

جمهورية العراق

وزارة التخطيط

الجهاز المركزي للإحصاء

وزارة التعليم العالي والبحث العلمي
دائرة الدراسات والتخطيط والمتابعة
قسم الإحصاء



الدراسات العليا في العراق

للعام الدراسي 2020/2019

مديرية الإحصاء الاجتماعي والتربوي 2021

المحتويات

رقم الصفحة	الموضوع	رقم الجدول
1 المقدمة	-
1 منهجية العمل	-
2 مؤشرات تحليلية	-
5 عدد الطلبة الموجودين في الدراسات العليا في الجامعات العراقية موزعين حسب الجامعة والشهادة والجنس للعام الدراسي (2020/2019)	1
6 عدد الطلبة العراقيين والعرب المقبولين والموجودين في الدراسات العليا خلال الفترة (2016/2015 - 2020/2019)	2
7 القسم الأول - جداول تجميعية	-
9 عدد الطلبة المقبولين في الدراسات العليا في الجامعات العراقية موزعين حسب الجامعة والشهادة والجنس للعام الدراسي 2020/2019	3
11 عدد الطلبة المقبولين في الدراسات العليا في الجامعات العراقية موزعين حسب الجامعة والجنسية والجنس للعام الدراسي 2020/2019	4
13 عدد الطلبة الموجودين في الدراسات العليا في الجامعات العراقية موزعين حسب الجامعة والشهادة والجنس للعام الدراسي 2020/2019	5
15 عدد الطلبة الموجودين في الدراسات العليا في الجامعات العراقية موزعين حسب الجامعة والجنسية والجنس للعام الدراسي 2020/2019	6
17 جامعة بغداد	-
19 عدد الطلبة العراقيين المقبولين في الدراسات العليا موزعين حسب الكلية والشهادة والجنس في جامعة بغداد للعام الدراسي 2020/2019	7
21 عدد الطلبة العرب المقبولين في الدراسات العليا موزعين حسب الكلية والشهادة والجنس في جامعة بغداد للعام الدراسي 2020/2019	8
22 عدد الطلبة العراقيين المقبولين في الدراسات العليا موزعين حسب الكلية والقسم والاختصاص والشهادة والجنس في جامعة بغداد للعام الدراسي 2020/2019	9
39 عدد الطلبة العرب المقبولين في الدراسات العليا موزعين حسب الكلية والقسم والاختصاص والشهادة والجنس في جامعة بغداد للعام الدراسي 2020/2019	10
40 عدد الطلبة العراقيين الموجودين في الدراسات العليا موزعين حسب الكلية والشهادة والجنس في جامعة بغداد للعام الدراسي 2020/2019	11

المحتويات

رقم الصفحة	الموضوع	رقم الجدول
42	- عدد الطلبة العرب الموجودين في الدراسات العليا موزعين حسب الكلية والشهادة والجنس في جامعة بغداد للعام الدراسي 2020/2019.....	12
43	- عدد الطلبة العراقيين الموجودين في الدراسات العليا موزعين حسب الكلية والقسم والاختصاص والشهادة والجنس في جامعة بغداد للعام الدراسي 2020/2019.....	13
61	- عدد الطلبة العرب الموجودين في الدراسات العليا موزعين حسب الكلية والقسم والاختصاص والشهادة والجنس في جامعة بغداد للعام الدراسي 2020/2019.....	14
63	- الجامعة المستنصرية.....	-
65	- عدد الطلبة العراقيين المقبولين في الدراسات العليا موزعين حسب الكلية والشهادة والجنس في الجامعة المستنصرية للعام الدراسي 2020/2019.....	15
66	- عدد الطلبة العراقيين المقبولين في الدراسات العليا موزعين حسب الكلية والقسم والاختصاص والشهادة والجنس في الجامعة المستنصرية للعام الدراسي 2020/2019....	16
72	- عدد الطلبة العراقيين الموجودين في الدراسات العليا موزعين حسب الكلية والشهادة والجنس في الجامعة المستنصرية للعام الدراسي 2020/2019.....	17
73	- عدد الطلبة العراقيين الموجودين في الدراسات العليا موزعين حسب الكلية والقسم والاختصاص والشهادة والجنس في الجامعة المستنصرية للعام الدراسي 2020/2019....	18
79	- الجامعة التكنولوجية.....	-
81	- عدد الطلبة العراقيين المقبولين في الدراسات العليا موزعين حسب القسم والشهادة والجنس في الجامعة التكنولوجية للعام الدراسي 2020/2019.....	19
82	- عدد الطلبة العرب المقبولين في الدراسات العليا موزعين حسب القسم والشهادة والجنس في الجامعة التكنولوجية للعام الدراسي 2020/2019....	20
83	- عدد الطلبة العراقيين المقبولين في الدراسات العليا موزعين حسب القسم والفرع والاختصاص والشهادة والجنس في الجامعة التكنولوجية للعام الدراسي 2020/2019.	21
87	- عدد الطلبة العرب المقبولين في الدراسات العليا موزعين حسب القسم والفرع والاختصاص والشهادة والجنس في الجامعة التكنولوجية للعام الدراسي 2020/2019.....	22
88	- عدد الطلبة العراقيين الموجودين في الدراسات العليا موزعين حسب القسم والشهادة والجنس في الجامعة التكنولوجية للعام الدراسي 2020/2019.....	23

المحتويات

رقم الصفحة	الموضوع	رقم الجدول
89	عدد الطلبة العرب الموجودين في الدراسات العليا موزعين حسب القسم والفرع والاختصاص والشهادة والجنس في الجامعة التكنولوجية للعام الدراسي 2020/2019	24
90	- عدد الطلبة العراقيين الموجودين في الدراسات العليا موزعين حسب القسم والفرع والاختصاص والشهادة والجنس في الجامعة التكنولوجية للعام الدراسي 2020/2019	25
95	عدد الطلبة العرب الموجودين في الدراسات العليا موزعين حسب القسم والفرع والاختصاص والشهادة والجنس في الجامعة التكنولوجية للعام الدراسي 2020/2019	26
97	- جامعة النهريين	-
99	- عدد الطلبة العراقيين المقبولين في الدراسات العليا موزعين حسب الكلية والشهادة والجنس في جامعة النهريين الدراسي 2020/2019	27
100	- عدد الطلبة العراقيين المقبولين في الدراسات العليا موزعين حسب الكلية والقسم والاختصاص والشهادة والجنس في جامعة النهريين للعام الدراسي 2020/2019	28
103	- عدد الطلبة العراقيين الموجودين في الدراسات العليا موزعين حسب الكلية والشهادة والجنس في جامعة النهريين للعام الدراسي 2020/2019	29
104	- عدد الطلبة العراقيين الموجودين في الدراسات العليا موزعين حسب الكلية والقسم والاختصاص والشهادة والجنس في جامعة النهريين للعام الدراسي 2020/2019	30
107	- الجامعة العراقية	-
109	- عدد الطلبة العراقيين المقبولين في الدراسات العليا موزعين حسب الكلية والشهادة والجنس في الجامعة العراقية للعام الدراسي 2020/2019	31
110	- عدد الطلبة العراقيين المقبولين في الدراسات العليا موزعين حسب الكلية والقسم والاختصاص والشهادة والجنس في الجامعة العراقية للعام الدراسي 2020/2019	32
112	- عدد الطلبة العراقيين الموجودين في الدراسات العليا موزعين حسب الكلية والشهادة والجنس في الجامعة العراقية للعام الدراسي 2020/2019	33
113	- عدد الطلبة العرب الموجودين في الدراسات العليا موزعين حسب الكلية والشهادة والجنس في الجامعة العراقية للعام الدراسي 2020/2019	34
114	- عدد الطلبة العراقيين الموجودين في الدراسات العليا موزعين حسب الكلية والقسم والاختصاص والشهادة والجنس في الجامعة العراقية للعام الدراسي 2020/2019	35

المحتويات

رقم الصفحة	الموضوع	رقم الجدول
116	- عدد الطلبة العرب الموجودين في الدراسات العليا موزعين حسب الكلية والقسم والاختصاص والشهادة والجنس في الجامعة العراقية للعام الدراسي 2020/2019	36
117	المجلس العراقي للاختصاصات الطبية.....	-
119	- عدد الطلبة العراقيين المقبولين في الدراسات العليا موزعين حسب المجلس والقسم والشهادة والجنس في المجلس العراقي للاختصاصات الطبية للعام الدراسي 2020/2019.....	37
120	- عدد الطلبة العراقيين المقبولين في الدراسات العليا موزعين حسب المجلس والقسم والاختصاص والشهادة والجنس في المجلس العراقي للاختصاصات الطبية للعام الدراسي 2020/2019.....	38
125	- عدد الطلبة العراقيين الموجودين في الدراسات العليا موزعين حسب المجلس والشهادة والجنس في المجلس العراقي للاختصاصات الطبية للعام الدراسي 2020/2019.....	39
126	- عدد الطلبة العراقيين الموجودين في الدراسات العليا موزعين حسب المجلس والقسم والاختصاص والجنس في المجلس العراقي للاختصاصات الطبية للعام الدراسي 2020/2019.....	40
131	- الهيئة العراقية للحاسبات والمعلوماتية	-
133	- عدد الطلبة العراقيين المقبولين في الدراسات العليا موزعين حسب الهيئة والشهادة والجنس في الهيئة العراقية للحاسبات والمعلوماتية للعام الدراسي 2020/2019.....	41
133	- عدد الطلبة العرب المقبولين في الدراسات العليا موزعين حسب الهيئة والشهادة والجنس في الهيئة العراقية للحاسبات والمعلوماتية للعام الدراسي 2020/2019	42
134	- عدد الطلبة العراقيين المقبولين في الدراسات العليا موزعين حسب الهيئة والقسم والاختصاص والشهادة والجنس في الهيئة العراقية للحاسبات والمعلوماتية للعام الدراسي 2020/2019.....	43
134	- عدد الطلبة العرب المقبولين في الدراسات العليا موزعين حسب الهيئة والقسم والاختصاص والشهادة والجنس في الهيئة العراقية للحاسبات والمعلوماتية للعام الدراسي 2020/2019.....	44

المحتويات

رقم الصفحة	الموضوع	رقم الجدول
135	عدد الطلبة العراقيين الموجودين في الدراسات العليا موزعين حسب الهيئة والشهادة والجنس في الهيئة العراقية للحاسبات والمعلوماتية للعام الدراسي 2020/2019.....	45
135	عدد الطلبة العرب الموجودين في الدراسات العليا موزعين حسب الهيئة والشهادة والجنس في الهيئة العراقية للحاسبات والمعلوماتية للعام الدراسي 2020/2019	46
136	عدد الطلبة العراقيين الموجودين في الدراسات العليا موزعين حسب الهيئة والقسم والاختصاص والشهادة والجنس في الهيئة العراقية للحاسبات والمعلوماتية للعام الدراسي 2020/ 2019.....	47
136	عدد الطلبة العرب الموجودين في الدراسات العليا موزعين حسب الهيئة والقسم والاختصاص والشهادة والجنس في الهيئة العراقية للحاسبات والمعلوماتية للعام الدراسي 2020/2019.....	48
137 جامعة الموصل	-
139	عدد الطلبة العراقيين المقبولين في الدراسات العليا موزعين حسب الكلية والشهادة والجنس في جامعة الموصل للعام الدراسي 2020/2019.....	49
140	عدد الطلبة العراقيين المقبولين في الدراسات العليا موزعين حسب الكلية والقسم والاختصاص والشهادة والجنس في جامعة الموصل للعام الدراسي 2020/2019.....	50
146	عدد الطلبة العراقيين الموجودين في الدراسات العليا موزعين حسب الكلية والشهادة والجنس في جامعة الموصل للعام الدراسي 2020 / 2019.....	51
147	عدد الطلبة العراقيين الموجودين في الدراسات العليا موزعين حسب الكلية والقسم والاختصاص والشهادة والجنس في جامعة الموصل للعام الدراسي 2020 / 2019.....	52
157 جامعة نينوى	-
159	عدد الطلبة العراقيين المقبولين في الدراسات العليا موزعين حسب الكلية والشهادة والجنس في جامعة نينوى للعام الدراسي 2020/2019.....	53
160	عدد الطلبة العراقيين المقبولين في الدراسات العليا موزعين حسب الكلية والقسم والشهادة والجنس في جامعة نينوى للعام الدراسي 2020/2019.....	54

المحتويات

رقم الصفحة	الموضوع	رقم الجدول
161	عدد الطلبة العراقيين الموجودين في الدراسات العليا موزعين حسب الكلية والشهادة والجنس في جامعة نينوى للعام الدراسي 2020 / 2019	55
162	عدد الطلبة العراقيين الموجودين في الدراسات العليا موزعين حسب الكلية والقسم والشهادة والجنس في جامعة نينوى للعام الدراسي 2020 / 2019	56
163	جامعة البصرة	-
165	عدد الطلبة العراقيين المقبولين في الدراسات العليا موزعين حسب الكلية والشهادة والجنس في جامعة البصرة للعام الدراسي 2020/9201	57
166	عدد الطلبة العراقيين المقبولين في الدراسات العليا موزعين حسب الكلية والقسم والاختصاص والشهادة والجنس في جامعة البصرة للعام الدراسي 2020/2019	58
170	عدد الطلبة العراقيين الموجودين في الدراسات العليا موزعين حسب الكلية والشهادة والجنس في جامعة البصرة للعام الدراسي 2020/2019	59
171	عدد الطلبة العراقيين الموجودين في الدراسات العليا موزعين حسب الكلية والقسم والاختصاص والشهادة والجنس في جامعة البصرة للعام الدراسي 2020/2019	60
177	جامعة الكوفة	-
179	عدد الطلبة العراقيين المقبولين في الدراسات العليا موزعين حسب الكلية والشهادة والجنس في جامعة الكوفة للعام الدراسي 2020/2019	61
180	عدد الطلبة العراقيين المقبولين في الدراسات العليا موزعين حسب الكلية والقسم والاختصاص والشهادة والجنس في جامعة الكوفة للعام الدراسي 2020/2019	62
183	عدد الطلبة العراقيين الموجودين في الدراسات العليا موزعين حسب الكلية والشهادة والجنس في جامعة الكوفة للعام الدراسي 2020/2019	63
184	عدد الطلبة العرب الموجودين في الدراسات العليا موزعين حسب الكلية والشهادة والجنس في جامعة الكوفة للعام الدراسي 2020/2019	64
185	عدد الطلبة العراقيين الموجودين في الدراسات العليا موزعين حسب الكلية والقسم والاختصاص والشهادة والجنس في جامعة الكوفة للعام الدراسي 2020/2019	65
189	عدد الطلبة العرب الموجودين في الدراسات العليا موزعين حسب الكلية والقسم والاختصاص والشهادة والجنس في جامعة الكوفة للعام الدراسي 2020/2019	66

المحتويات

رقم الصفحة	الموضوع	رقم الجدول
191	-
193	67
194	68
195	69
199	70
200	71
201	72
202	73
206	74
207	-
209	75
210	76
211	77
212	78

المحتويات

رقم الصفحة	الموضوع	رقم الجدول
213	-
215	79
216	80
219	81
220	82
223	-
225	83
226	84
229	85
230	86
233	-
235	87
236	88
237	89
238	90

المحتويات

رقم الصفحة	الموضوع	رقم الجدول
239	-
241	91
242	92
247	93
248	94
255	-
257	95
258	96
259	97
260	98
261	-
263	99
264	100
267	101

المحتويات

رقم الصفحة	الموضوع	رقم الجدول
268	عدد الطلبة العراقيين الموجودين في الدراسات العليا موزعين حسب الكلية والقسم والاختصاص والشهادة الجنس في جامعة ديالى للعام الدراسي 2020/2019.....	102
271 جامعة كربلاء.....	-
273	عدد الطلبة العراقيين المقبولين في الدراسات العليا موزعين حسب الكلية والشهادة والجنس في جامعة كربلاء للعام الدراسي 2020/2019.....	103
274	عدد الطلبة العراقيين المقبولين في الدراسات العليا موزعين حسب الكلية والقسم والاختصاص والشهادة والجنس في جامعة كربلاء للعام الدراسي 2020/2019.....	104
276	عدد الطلبة العراقيين الموجودين في الدراسات العليا موزعين حسب الكلية والشهادة والجنس في جامعة كربلاء للعام الدراسي 2020/2019.....	105
277	عدد الطلبة العراقيين الموجودين في الدراسات العليا موزعين حسب الكلية والقسم والاختصاص والشهادة والجنس في جامعة كربلاء للعام الدراسي 2020/2019.....	106
279 جامعة ذي قار.....	-
281	عدد الطلبة العراقيين المقبولين في الدراسات العليا موزعين حسب الكلية والشهادة والجنس في جامعة ذي قار للعام الدراسي 2020/2019.....	107
282	عدد الطلبة العراقيين المقبولين في الدراسات العليا موزعين حسب الكلية والقسم والاختصاص والشهادة والجنس في جامعة ذي قار للعام الدراسي 2020/2019.....	108
284	عدد الطلبة العراقيين الموجودين في الدراسات العليا موزعين حسب الكلية والشهادة والجنس في جامعة ذي قار للعام الدراسي 2020/2019.....	109
285	عدد الطلبة العراقيين الموجودين في الدراسات العليا موزعين حسب الكلية والقسم والاختصاص والشهادة والجنس في جامعة ذي قار للعام الدراسي 2020/2019.....	110
287 جامعة سومر.....	-
289	عدد الطلبة العراقيين المقبولين في الدراسات العليا موزعين حسب الكلية والشهادة والجنس في جامعة سومر للعام الدراسي 2020/2019.....	111
290	عدد الطلبة العراقيين المقبولين في الدراسات العليا موزعين حسب الكلية والقسم والاختصاص والشهادة والجنس في جامعة سومر للعام الدراسي 2020/2019.....	112
291	عدد الطلبة العراقيين الموجودين في الدراسات العليا موزعين حسب الكلية والشهادة والجنس في جامعة سومر للعام الدراسي 2020/2019.....	113

المحتويات

رقم الصفحة	الموضوع	رقم الجدول
292	عدد الطلبة العراقيين الموجودين في الدراسات العليا موزعين حسب الكلية والقسم والاختصاص والشهادة الجنس في جامعة سومر للعام الدراسي 2020/2019.....	114
293	جامعة واسط.....	-
295	عدد الطلبة العراقيين المقبولين في الدراسات العليا موزعين حسب الكلية والشهادة والجنس في جامعة واسط للعام الدراسي 2020/2019.....	115
296	عدد الطلبة العراقيين المقبولين في الدراسات العليا موزعين حسب الكلية والقسم والاختصاص والشهادة والجنس في جامعة واسط للعام الدراسي 2020/2019.....	116
298	عدد الطلبة العراقيين الموجودين في الدراسات العليا موزعين حسب الكلية والشهادة والجنس في جامعة واسط للعام الدراسي 2020/2019.....	117
299	عدد الطلبة العراقيين الموجودين في الدراسات العليا موزعين حسب الكلية والقسم والاختصاص والشهادة والجنس في جامعة واسط للعام الدراسي 2020/2019.....	118
301	جامعة كركوك.....	-
303	عدد الطلبة العراقيين المقبولين في الدراسات العليا موزعين حسب الكلية والشهادة والجنس في جامعة كركوك للعام الدراسي 2020/2019.....	119
304	عدد الطلبة العراقيين المقبولين في الدراسات العليا موزعين حسب الكلية والقسم والاختصاص والشهادة والجنس في جامعة كركوك للعام الدراسي 2020/2019.....	120
305	عدد الطلبة العراقيين الموجودين في الدراسات العليا موزعين حسب الكلية والشهادة والجنس في جامعة كركوك للعام الدراسي 2020/2019.....	121
306	عدد الطلبة العراقيين الموجودين في الدراسات العليا موزعين حسب الكلية والقسم والاختصاص والشهادة والجنس في جامعة كركوك للعام الدراسي 2020/2019.....	122
307	جامعة ميسان.....	-
309	عدد الطلبة العراقيين المقبولين في الدراسات العليا موزعين حسب الكلية والشهادة والجنس في جامعة ميسان للعام الدراسي 2020/2019.....	123
310	عدد الطلبة العراقيين المقبولين في الدراسات العليا موزعين حسب الكلية والقسم والاختصاص والشهادة والجنس في جامعة ميسان للعام الدراسي 2020/2019.....	124
311	عدد الطلبة العراقيين الموجودين في الدراسات العليا موزعين حسب الكلية والشهادة والجنس في جامعة ميسان للعام الدراسي 2020/2019.....	125

المحتويات

رقم الصفحة	الموضوع	رقم الجدول
312	عدد الطلبة العراقيين الموجودين في الدراسات العليا موزعين حسب الكلية والقسم والاختصاص والشهادة والجنس في جامعة ميسان للعام الدراسي 2020/2019.....	126
313 جامعة المثنى.....	-
315	عدد الطلبة العراقيين المقبولين في الدراسات العليا موزعين حسب الكلية والشهادة والجنس في جامعة المثنى للعام الدراسي 2020/2019.....	127
316	عدد الطلبة العراقيين المقبولين في الدراسات العليا موزعين حسب الكلية والقسم والاختصاص والشهادة والجنس في جامعة المثنى للعام الدراسي 2020/2019.....	128
317	عدد الطلبة العراقيين الموجودين في الدراسات العليا موزعين حسب الكلية والشهادة والجنس في جامعة المثنى للعام الدراسي (2020/2019).....	129
318	عدد الطلبة العراقيين الموجودين في الدراسات العليا موزعين حسب الكلية والقسم والاختصاص والشهادة والجنس في جامعة المثنى للعام الدراسي 2020/2019.....	130
319 الجامعة التقنية - المنطقة الشمالية.....	-
321	عدد الطلبة العراقيين المقبولين في الدراسات العليا موزعين حسب الكلية والشهادة والجنس في الجامعة التقنية في المنطقة الشمالية للعام الدراسي 2020/2019.....	131
322	عدد الطلبة العراقيين المقبولين في الدراسات العليا موزعين حسب الكلية والقسم والاختصاص والشهادة والجنس في الجامعة التقنية في المنطقة الشمالية للعام الدراسي 2020/2019.....	132
323	عدد الطلبة العراقيين الموجودين في الدراسات العليا موزعين حسب الكلية والشهادة والجنس في الجامعة التقنية في المنطقة الشمالية للعام الدراسي 2020/2019.....	133
324	عدد الطلبة العراقيين الموجودين في الدراسات العليا موزعين حسب الكلية والقسم والاختصاص والشهادة والجنس في الجامعة التقنية في المنطقة الشمالية للعام الدراسي 2020/2019.....	134
325 الجامعة التقنية - المنطقة الوسطى.....	-
327	عدد الطلبة العراقيين المقبولين في الدراسات العليا موزعين حسب الكلية والشهادة والجنس في الجامعة التقنية في المنطقة الوسطى للعام الدراسي 2020/2019.....	135

المحتويات

رقم الصفحة	الموضوع	رقم الجدول
328	عدد الطلبة العراقيين المقبولين في الدراسات العليا موزعين حسب الكلية والقسم والاختصاص والشهادة والجنس في الجامعة التقنية في المنطقة الوسطى للعام الدراسي 2020/2019	136
330	عدد الطلبة العراقيين الموجودين في الدراسات العليا موزعين حسب الكلية والشهادة والجنس في الجامعة التقنية في المنطقة الوسطى للعام الدراسي 2020/2019	137
331	عدد الطلبة العراقيين الموجودين في الدراسات العليا موزعين حسب الكلية والقسم والاختصاص والشهادة والجنس في الجامعة التقنية في المنطقة الوسطى للعام الدراسي 2020/2019	138
333	الجامعة التقنية - الفرات الأوسط.....	-
335	عدد الطلبة العراقيين المقبولين في الدراسات العليا موزعين حسب الكلية والشهادة والجنس في الجامعة التقنية في الفرات الأوسط للعام الدراسي 2020/2019	139
336	عدد الطلبة العراقيين المقبولين في الدراسات العليا موزعين حسب الكلية والقسم والاختصاص والشهادة والجنس في الجامعة التقنية في الفرات الأوسط للعام الدراسي 2020/2019	140
337	عدد الطلبة العراقيين الموجودين في الدراسات العليا موزعين حسب الكلية والشهادة والجنس في الجامعة التقنية في الفرات الأوسط للعام الدراسي 2020/2019	141
338	عدد الطلبة العراقيين الموجودين في الدراسات العليا موزعين حسب الكلية والقسم والاختصاص والشهادة والجنس في الجامعة التقنية في الفرات الأوسط للعام الدراسي 2020/2019	142
339	الجامعة التقنية - المنطقة الجنوبية.....	-
341	عدد الطلبة العراقيين المقبولين في الدراسات العليا موزعين حسب الكلية والشهادة والجنس في الجامعة التقنية في المنطقة الجنوبية للعام الدراسي 2020/2019	143
342	عدد الطلبة العراقيين المقبولين في الدراسات العليا موزعين حسب الكلية والقسم والاختصاص والشهادة والجنس في الجامعة التقنية في المنطقة الجنوبية للعام الدراسي 2020/2019	144
343	عدد الطلبة العراقيين الموجودين في الدراسات العليا موزعين حسب الكلية والشهادة والجنس في الجامعة التقنية في المنطقة الجنوبية للعام الدراسي 2020/2019	145

المحتويات

رقم الصفحة	الموضوع	رقم الجدول
344	عدد الطلبة العراقيين الموجودين في الدراسات العليا موزعين حسب الكلية والقسم والاختصاص والشهادة والجنس في الجامعة التقنية في المنطقة الجنوبية للعام الدراسي2020/2019	146

محتويات الأشكال البيانية

رقم الصفحة	الموضوع	رقم الشكل
2	نسبة الطلبة المقبولين في الدراسات العليا حسب الجنس للعام الدراسي(2020/ 2019)	1
2	عدد الطلبة المقبولين في الدراسات العليا حسب الجنس خلال الفترة(2020/ 2019 – 2016/ 2015)	2
3	عدد الطلبة المقبولين في الدراسات العليا حسب الجنس والشهادة للعام الدراسي (2020/ 2019).....	3
3	عدد الطلبة الموجودين في الدراسات العليا حسب الجنس للفترة(2020/2019 – 2016/2015)	4
4	التوزيع النسبي للطلبة الموجودين في الدراسات العليا حسب الشهادة للعام الدراسي (2020/ 2019).....	5

مقدمة

يسعى الجهاز المركزي للإحصاء إلى توفير بيانات تغطي نشاطات عديدة عن واقع الدراسات العليا في الجامعات العراقية والمجلس العراقي للاختصاصات الطبية والهيئة العراقية للحاسبات والمعلوماتية ضمن الجهود المشتركة مع وزارة التعليم العالي والبحث العلمي ، على مستوى (15) محافظة ماعدا (محافظات اقليم كردستان) .

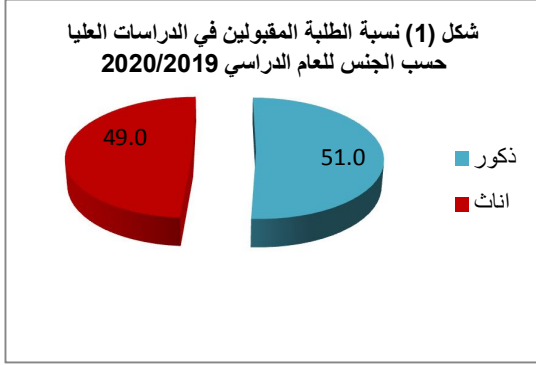
يحتوي هذا التقرير على قسمين يتضمن القسم الأول بيانات تجميعية رئيسة على مستوى الجامعة والمجلس العراقي للاختصاصات الطبية والهيئة العراقية للحاسبات والمعلوماتية والقسم الثاني بيانات تفصيلية على مستوى الكلية والقسم (الفرع) والاختصاص.

منهجية العمل

يقوم الجهاز المركزي للإحصاء بالتنسيق مع وزارة التعليم العالي والبحث العلمي بتنفيذ مسح سنوي إحصائي شامل عن الدراسات العليا للجامعات والمجلس العراقي للاختصاصات الطبية والهيئة العراقية للحاسبات والمعلوماتية بموجب أستمارة إحصائية توزع على الكليات والمعاهد في بداية العام الدراسي لتملى بالبيانات المطلوبة وتجمع وترسل الى مركز الجهاز /الاحصاء الاجتماعي والتربوي ثم تدقق وترمز ويتم إدخال بياناتها إلكترونياً عن طريق برنامج (Excel) لاستخراج الجداول الاحصائية الاولية ثم يتم إعداد التقرير بالصيغة النهائية .

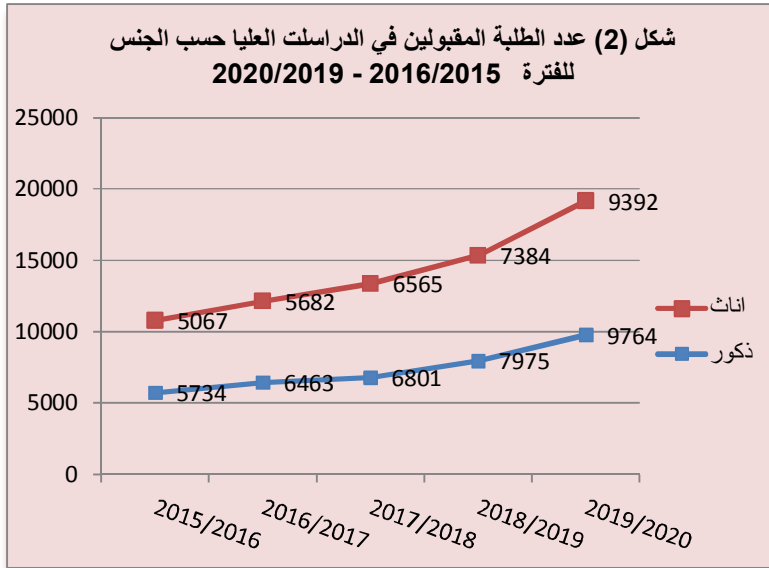
مؤشرات تحليلية

فيما يأتي أهم المؤشرات مقارنة بالسنوات الخمس الماضية كما في الجداول (1،2،3،5):



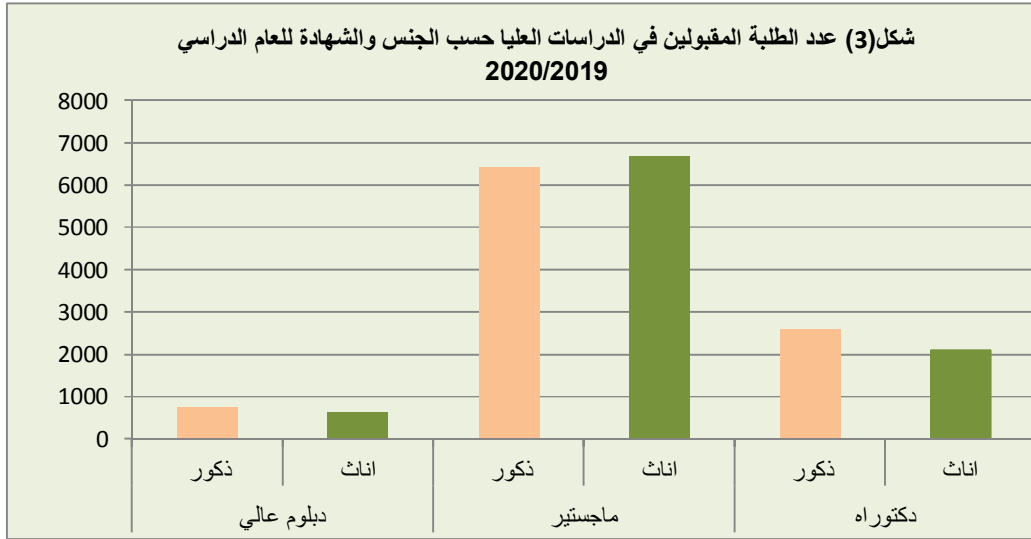
1. بلغ عدد الطلبة المقبولين في الدراسات العليا من العراقيين والعرب (19156) ذكورا وإناثا للعام الدراسي (2020/2019) شـكـات نسبة الاناث منهم (49%) كما في الجدول (2).

وفي العام الدراسي 2019/2018 كان عدد الطلبة المقبولين (15359) طالباً وطالبة وهذا يعني أن هناك ارتفاعاً بنسبة قدرها (25%)، كذلك شهدت الفترة (2016/2015-2020/2019) ارتفاعاً في عدد الطلبة المقبولين بنسبة قدرها (77.4%) إذ كان عددهم (10801) طالباً وطالبة في العام الدراسي (2016/2015) احتلت جامعة بغداد أعلى نسبة للطلبة المقبولين في الدراسات العليا حيث بلغت (21%) من إجمالي الطلبة المقبولين للعام الدراسي (2020/2019)

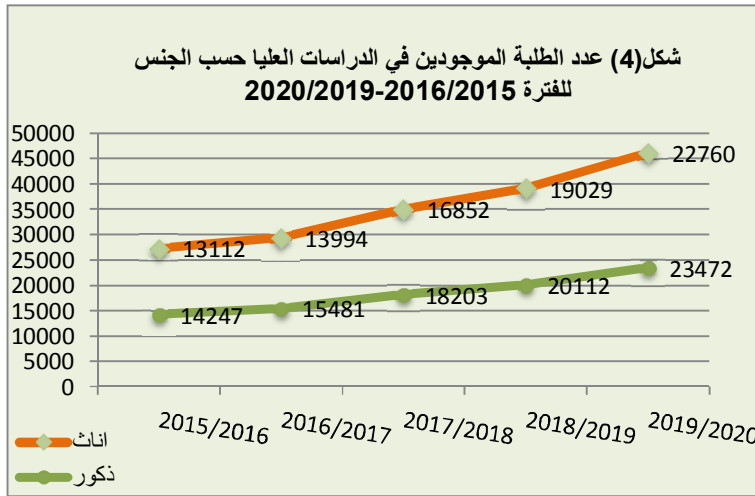


2. يشكل عدد الطلبة المقبولين للحصول على شهادة الماجستير أعلى نسبة إذ بلغت (68.4%) تليها نسبة الطلبة المقبولين للحصول على شهادة الدكتوراه والتي بلغت (24.3%) وأخيرا الطلبة

المقبولين للحصول على شهادة الدبلوم العالي بنسبة قدرها (7.3%).



3. بلغ عدد الطلبة الموجودين في الدراسات العليا من العراقيين والعرب (46232) ذكورا وإناثا في العام الدراسي (2020/2019) شكات



نسبة الإناث منهم (49.2%)

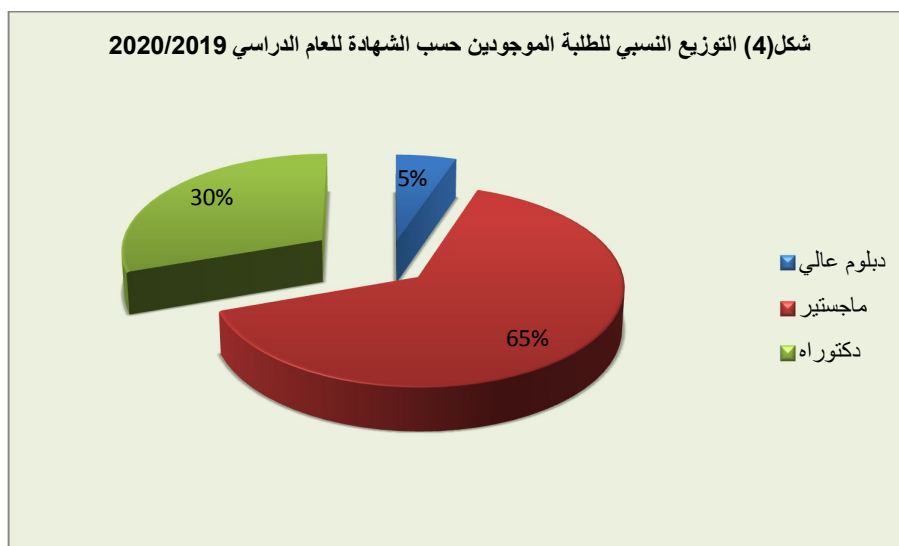
وبالمقارنة مع العام الدراسي السابق نجد أن هناك ارتفاعاً بنسبة قدرها (18.1%) حيث كان

عددهم طالباً (39141)

وطالبة، وارتفاع عدد الذكور العراقيين والعرب الموجودين في الدراسات العليا خلال الفترة (2020/2019-2016/2015) بنسبة قدرها (69%) إذ كان عددهم (27359) طالباً وطالبة في العام الدراسي (2016/2015) تشكل جامعة بغداد أعلى نسبة للطلبة الموجودين في الدراسات العليا حيث بلغت (21.3%) من إجمالي الطلبة الموجودين

للعام الدراسي (2020/2019) وان معظم الطلبة الموجودين هم من الطلبة العراقيين ما عدا (14) طالباً وطالبة من الطلبة العرب.

4. يشكل عدد الطلبة الموجودين في الدراسات العليا للحصول على شهادة الماجستير أعلى نسبة مقارنة بباقي الشهادات حيث بلغت (64.4%) تليها الطلبة الموجودين في الدراسات العليا للحصول على شهادة الدكتوراه (30.3%) واخيراً حملة شهادة الدبلوم العالي نسبتهم (5.3%) كما في جدول رقم (5).



عدد الطلبة الموجودين في الدراسات العليا في الجامعات العراقية موزعين حسب الجامعة والشهادة والجنس للعام الدراسي
2020 / 2019

جدول (1)

الجامعة	دبلوم عالي			ماجستير			دكتوراه			المجموع		
	High diploma			Master			Doctorate			Total		
	المجموع	إناث	ذكور	المجموع	إناث	ذكور	المجموع	إناث	ذكور	المجموع	إناث	ذكور
Total	Female	Male	Total	Female	Male	Total	Female	Male	Total	Female	Male	Total
بغداد	718	355	363	5878	3299	2579	3237	1466	1771	9833	5120	4713
المستنصرية	113	50	63	2226	1216	1010	948	392	556	3287	1658	1629
التكنولوجية	10	3	7	993	571	422	420	198	222	1423	772	651
النهرين	63	36	27	989	614	375	484	241	243	1536	891	645
العراقية	14	4	10	1183	593	590	228	77	151	1425	674	751
المجلس العراقي للاختصاصات الطبية	0	0	0	0	0	0	2594	1317	1277	2594	1317	1277
الهيئة العراقية للحاسبات والمعلوماتية	30	16	14	73	42	31	19	10	9	122	68	54
الموصل	380	158	222	2401	1032	1369	772	316	456	3553	1506	2047
نينوى	0	0	0	34	20	14	0	0	0	34	20	14
البصرة	97	60	37	1644	932	712	991	374	617	2732	1366	1366
الكوفة	265	108	157	1842	919	923	666	317	349	2773	1344	1429
تكريت	168	74	94	1811	710	1101	705	260	445	2684	1044	1640
سامراء	0	0	0	315	114	201	127	41	86	442	155	287
القادسية	65	31	34	1214	609	605	322	121	201	1601	761	840
الانبار	3	0	3	1299	592	707	413	134	279	1715	726	989
الفلوجة	6	0	6	108	30	78	12	3	9	126	33	93
بابل	302	131	171	2089	1124	965	1007	453	554	3398	1708	1690
قاسم الخضراء	0	0	0	244	125	119	3	2	1	247	127	120
ديالى	45	23	22	1038	609	429	337	137	200	1420	769	651
كربلاء	100	36	64	1100	536	564	257	107	150	1457	679	778
ذي قار	18	5	13	739	390	349	218	129	89	975	524	451
سومر	0	0	0	28	20	8	0	0	0	28	20	8
واسط	26	11	15	598	300	298	118	65	53	742	376	366
كركوك	9	0	9	452	227	225	89	41	48	550	268	282
ميسان	0	0	0	343	201	142	0	0	0	343	201	142
المتنى	0	0	0	226	135	91	21	11	10	247	146	101
الجامعة التقنية في المنطقة الشمالية	0	0	0	121	52	69	0	0	0	121	52	69
الجامعة التقنية في المنطقة الوسطى	0	0	0	455	247	208	29	14	15	484	261	223
الجامعة التقنية في الفرات الاوسط	2	1	1	180	80	100	12	7	5	194	88	106
الجامعة التقنية في المنطقة الجنوبية	11	5	6	135	81	54	0	0	0	146	86	60
المجموع الكلي	2445	1107	1338	29758	15420	14338	14029	6233	7796	46232	22760	23472

عدد الطلبة العراقيين والعرب المقبولين والموجودين في الدراسات العليا خلال الفترة
(2020 / 2019-2016/2015)

جدول (2)

عدد الطلبة الموجودين			عدد الطلبة المقبولين			السنة الدراسية
المجموع	اناث	ذكور	المجموع	اناث	ذكور	
27359	13112	14247	10801	5067	5734	2016/2015
29475	13994	15481	12145	5682	6463	2017/2016
35055	16852	18203	13366	6565	6801	2018/2017
39141	19029	20112	15359	7384	7975	2019/2018
46232	22760	23472	19156	9392	9764	2020/2019
18.1	19.6	16.7	24.7	27.2	22.4	نسبة التغير (الزيادة او الانخفاض) خلال الفترة (2020/2019 - 2019/2018) %
69.0	73.6	64.8	77.4	85.4	70.3	نسبة التغير (الزيادة او الانخفاض) خلال الفترة (2020/2019 - 2016/2015) %

القسم الأول – جداول تجميعية

عدد الطلبة المقبولين في الدراسات العليا في الجامعات العراقية موزعين حسب الجامعة والشهادة والجنس للعام الدراسي 2019 / 2020

Number of students admitted to high studies in Iraqi universities distributed by university, certificate and sex for academic year 2019/2020

Table (3)

جدول (3)

University	المجموع الكلي			دكتوراه			ماجستير			دبلوم عالي			الجامعة
	Grand total			Doctorate			Master			High diploma			
	المجموع T	إناث F	ذكور M	المجموع T	إناث F	ذكور M	المجموع T	إناث F	ذكور M	المجموع T	إناث F	ذكور M	
Baghdad	3924	2094	1830	1096	518	578	2400	1352	1048	428	224	204	بغداد
AL-Mustansiria	1318	690	628	320	145	175	925	506	419	73	39	34	المستنصرية
AL-Technology	488	267	221	115	62	53	363	202	161	10	3	7	التكنولوجية
AL-Nahreïn	477	269	208	136	67	69	327	195	132	14	7	7	النهرين
AL-Iraqia	491	233	258	64	20	44	415	209	206	12	4	8	العراقية
AL-Iraqi Council for medical specialization	626	324	302	626	324	302	0	0	0	0	0	0	المجلس العراقي للاختصاصات الطبية
Iraqi computer and informatics authority	51	27	24	0	0	0	26	15	11	25	12	13	الهيئة العراقية للحاسبات والمعلوماتية
Al- Mosul	1802	768	1034	315	119	196	1244	548	696	243	101	142	الموصل
Nenavah	17	10	7	0	0	0	17	10	7	0	0	0	نينوى
AL-Basrah	991	539	452	286	120	166	657	393	264	48	26	22	البصرة
AL-Kufa	1186	528	658	230	105	125	827	374	453	129	49	80	الكوفة
Tikreet	1463	581	882	378	131	247	982	405	577	103	45	58	تكريت
Samaraa	256	73	183	71	22	49	185	51	134	0	0	0	سامراء
AL-Qadisiya	655	321	334	104	52	52	519	257	262	32	12	20	القادسية
AL-Anbar	775	316	459	141	42	99	631	274	357	3	0	3	الانبار
AL-Falluja	60	14	46	7	2	5	47	12	35	6	0	6	الفلوجة
Babil	1182	599	583	311	141	170	731	403	328	140	55	85	بابل
AL-Qasim AL-Qadhraa	87	51	36	3	2	1	84	49	35	0	0	0	القاسم الخضراء

Table (3) con.

تابع جدول (3)

University	المجموع الكلي			دكتوراه			ماجستير			دبلوم عالي			الجامعة
	Grand total			Doctorate			Master			High diploma			
	المجموع	إناث	ذكور	المجموع	إناث	ذكور	المجموع	إناث	ذكور	المجموع	إناث	ذكور	
	T	F	M	T	F	M	T	F	M	T	F	M	
Diala	566	296	270	110	38	72	429	243	186	27	15	12	ديالى
Karbala	774	355	419	121	55	66	595	281	314	58	19	39	كربلاء
Thi-Qar	479	262	217	93	52	41	383	209	174	3	1	2	ذي قار
sumar	14	10	4	0	0	0	14	10	4	0	0	0	سومر
Wasit	435	216	219	71	37	34	347	168	179	17	11	6	واسط
Kirkuk	246	133	113	28	14	14	209	119	90	9	0	9	كركوك
Misan	154	85	69	0	0	0	154	85	69	0	0	0	ميسان
AL-Muthanna	114	66	48	13	8	5	101	58	43	0	0	0	المثنى
Technical University in North region	65	30	35	0	0	0	65	30	35	0	0	0	الجامعة التقنية في المنطقة الشمالية
Technical University in Middle region	269	137	132	17	8	9	252	129	123	0	0	0	الجامعة التقنية في المنطقة الوسطى
Technical University in the Middle Al-Furat region	95	45	50	6	2	4	88	42	46	1	1	0	الجامعة التقنية في الفرات الاوسط
Technical University in South region	96	53	43	0	0	0	85	48	37	11	5	6	الجامعة التقنية في المنطقة الجنوبية
Grand total	19156	9392	9764	4662	2086	2576	13102	6677	6425	1392	629	763	المجموع الكلي

عدد الطلبة المقبولين في الدراسات العليا في الجامعات العراقية موزعين حسب الجامعة والجنسية والجنس للعام الدراسي 2019 / 2020

Number of students enrolled to high studies in Iraqi universities distributed by university, nationality and sex for academic year 2020/2019

Table (4)

جدول (4)

University	المجموع الكلي			العرب			العراقيون			الجامعة
	Grand total			Arabs			Iraqis			
	المجموع	إناث	ذكور	المجموع	إناث	ذكور	المجموع	إناث	ذكور	
	T	F	M	T	F	M	T	F	M	
Baghdad	3924	2094	1830	2	2	0	3922	2092	1830	بغداد
AL-Mustansiria	1318	690	628	0	0	0	1318	690	628	المستنصرية
ALTechnology	488	267	221	2	2	0	486	265	221	التكنولوجية
AL-Nahreïn	477	269	208	0	0	0	477	269	208	النهرين
AL-Iraqia	491	233	258	0	0	0	491	233	258	العراقية
AL- Iraqi Council for medical specialization	626	324	302	0	0	0	626	324	302	المجلس العراقي للاختصاصات الطبية
Iraqi computer and informatics authority	51	27	24	1	1	0	50	26	24	الهيئة العراقية للحاسبات والمعلوماتية
Al- Mosul	1802	768	1034	0	0	0	1802	768	1034	الموصل
Nenavah	17	10	7	0	0	0	17	10	7	نينوى
ALBasrah	991	539	452	0	0	0	991	539	452	البصرة
ALKufa	1186	528	658	0	0	0	1186	528	658	الكوفة
Tikreet	1463	581	882	1	0	1	1462	581	881	تكريت
Samaraa	256	73	183	0	0	0	256	73	183	سامراء
AL-Qadisiya	655	321	334	0	0	0	655	321	334	القادسية
AL-Anbar	775	316	459	0	0	0	775	316	459	الانبار
AL-Falluja	60	14	46	0	0	0	60	14	46	الفلوجة
Babil	1182	599	583	0	0	0	1182	599	583	بابل

Table (4) con.

تابع جدول (4)

University	المجموع الكلي			العرب			العراقيون			الجامعة
	Grand total			Arabs			Iraqis			
	المجموع	إناث	ذكور	المجموع	إناث	ذكور	المجموع	إناث	ذكور	
	T	F	M	T	F	M	T	F	M	
ALQasim AL-Qadhraa	87	51	36	0	0	0	87	51	36	القاسم الخضراء
Diala	566	296	270	0	0	0	566	296	270	ديالى
Karbala	774	355	419	0	0	0	774	355	419	كربلاء
Thi-Qar	479	262	217	0	0	0	479	262	217	ذي قار
sumar	14	10	4	0	0	0	14	10	4	سومر
Wasit	435	216	219	0	0	0	435	216	219	واسط
Kirkuk	246	133	113	0	0	0	246	133	113	كركوك
Misan	154	85	69	0	0	0	154	85	69	ميسان
AL-Muthanna	114	66	48	0	0	0	114	66	48	المثنى
Technical University in North region	65	30	35	0	0	0	65	30	35	الجامعة التقنية في المنطقة الشمالية
Technical University in Midlle region	269	137	132	0	0	0	269	137	132	الجامعة التقنية في المنطقة الوسطى
Technical University in the Midlle Al-Furat region	95	45	50	0	0	0	95	45	50	الجامعة التقنية في الفرات الاوسط
Technical University in South region	96	53	43	0	0	0	96	53	43	الجامعة التقنية في المنطقة الجنوبية
Grand total	19156	9392	9764	6	5	1	19150	9387	9763	المجموع الكلي

عدد الطلبة الموجودين في الدراسات العليا في الجامعات العراقية موزعين حسب الجامعة والشهادة والجنس للعام الدراسي 2019 / 2020

Number of students enrolled to high studies in Iraqi universities distributed by university, certificate and sex for academical year 2020/2019

Table (5)

جدول (5)

University	المجموع الكلي			دكتوراه			ماجستير			دبلوم عالي			الجامعة
	Grand total			Doctorate			Master			High diploma			
	المجموع	إناث	ذكور	المجموع	إناث	ذكور	المجموع	إناث	ذكور	المجموع	إناث	ذكور	
	T	F	M	T	F	M	T	F	M	T	F	M	
Baghdad	9833	5120	4713	3237	1466	1771	5878	3299	2579	718	355	363	بغداد
AL-Mustansiria	3287	1658	1629	948	392	556	2226	1216	1010	113	50	63	المستنصرية
AL-Technology	1423	772	651	420	198	222	993	571	422	10	3	7	التكنولوجية
AL-Nahreïn	1536	891	645	484	241	243	989	614	375	63	36	27	النهرين
AL-Iraqia	1425	674	751	228	77	151	1183	593	590	14	4	10	العراقية
AL-Iraqi Council for medical specialization	2594	1317	1277	2594	1317	1277	0	0	0	0	0	0	المجلس العراقي للاختصاصات الطبية
Iraqi computer and informatics authority	122	68	54	19	10	9	73	42	31	30	16	14	الهيئة العراقية للحاسبات والمعلوماتية
Al- Mosul	3553	1506	2047	772	316	456	2401	1032	1369	380	158	222	موصل
Nenavah	34	20	14	0	0	0	34	20	14	0	0	0	نينوى
AL-Basrah	2732	1366	1366	991	374	617	1644	932	712	97	60	37	البصرة
AL-Kufa	2773	1344	1429	666	317	349	1842	919	923	265	108	157	الكوفة
Tikreet	2684	1044	1640	705	260	445	1811	710	1101	168	74	94	تكريت
Samaraa	442	155	287	127	41	86	315	114	201	0	0	0	سامراء
AL-Qadisiya	1601	761	840	322	121	201	1214	609	605	65	31	34	القادسية
AL-Anbar	1715	726	989	413	134	279	1299	592	707	3	0	3	الانبار
AL-Falluja	126	33	93	12	3	9	108	30	78	6	0	6	الفلوجة
Babil	3398	1708	1690	1007	453	554	2089	1124	965	302	131	171	بابل

Table (5) con.

تابع جدول (5)

University	المجموع الكلي			دكتوراه			ماجستير			دبلوم عالي			الجامعة
	Grand total			Doctorate			Master			High diploma			
	المجموع	إناث	ذكور	المجموع	إناث	ذكور	المجموع	إناث	ذكور	المجموع	إناث	ذكور	
	T	F	M	T	F	M	T	F	M	T	F	M	
AL-Qasim AL-Qadhraa	247	127	120	3	2	1	244	125	119	0	0	0	القاسم الخضراء
Diala	1420	769	651	337	137	200	1038	609	429	45	23	22	ديالى
Karbala	1457	679	778	257	107	150	1100	536	564	100	36	64	كربلاء
Thi-Qar	975	524	451	218	129	89	739	390	349	18	5	13	ذي قار
sumar	28	20	8	0	0	0	28	20	8	0	0	0	سومر
Wasit	742	376	366	118	65	53	598	300	298	26	11	15	واسط
Kirkuk	550	268	282	89	41	48	452	227	225	9	0	9	كركوك
Misan	343	201	142	0	0	0	343	201	142	0	0	0	ميسان
AL-Muthanna	247	146	101	21	11	10	226	135	91	0	0	0	المتن
Technical University in North region	121	52	69	0	0	0	121	52	69	0	0	0	الجامعة التقنية في المنطقة الشمالية
Technical University in Midlle region	484	261	223	29	14	15	455	247	208	0	0	0	الجامعة التقنية في المنطقة الوسطى
Technical University in the Midlle Al-Furat region	194	88	106	12	7	5	180	80	100	2	1	1	الجامعة التقنية في الفرات الاوسط
Technical University in South region	146	86	60	0	0	0	135	81	54	11	5	6	الجامعة التقنية في المنطقة الجنوبية
Grand total	46232	22760	23472	14029	6233	7796	29758	15420	14338	2445	1107	1338	المجموع الكلي

عدد الطلبة الموجودين في الدراسات العليا في الجامعات العراقية موزعين حسب الجامعة والجنسية والجنس للعام الدراسي 2020 / 2019

Number of students enrolled to high studies in Iraqi universities distributed by universityto ,nationality and sex for academic year 2020/2019

Table (6)

جدول (6)

University	المجموع الكلي			العرب			العراقيون			الجامعة
	Grand total			Arabs			Iraqis			
	المجموع	إناث	ذكور	المجموع	إناث	ذكور	المجموع	إناث	ذكور	
	T	F	M	T	F	M	T	F	M	
Baghdad	9833	5120	4713	8	6	2	9825	5114	4711	بغداد
AL-Mustansiria	3287	1658	1629	0	0	0	3287	1658	1629	المستنصرية
AL-Technology	1423	772	651	2	2	0	1421	770	651	التكنولوجية
AL-Nahreïn	1536	891	645	0	0	0	1536	891	645	النهرين
AL-Iraqia	1425	674	751	1	0	1	1424	674	750	العراقية
AL-Iraqi Council for medical specialization	2594	1317	1277	0	0	0	2594	1317	1277	المجلس العراقي الاختصاصات الطبية
Iraqi computer and informatics authority	122	68	54	1	1	0	121	67	54	الهيئة العراقية للحاسبات والمعلوماتية
Al- Mosul	3553	1506	2047	0	0	0	3553	1506	2047	الموصل
Nenavah	34	20	14	0	0	0	34	20	14	نينوى
AL-Basrah	2732	1366	1366	0	0	0	2732	1366	1366	البصرة
AL-Kufa	2773	1344	1429	1	0	1	2772	1344	1428	الكوفة
Tikreet	2684	1044	1640	1	0	1	2683	1044	1639	تكريت
Samaraa	442	155	287	0	0	0	442	155	287	سامراء
AL-Qadisiya	1601	761	840	0	0	0	1601	761	840	القادسية
AL-Anbar	1715	726	989	0	0	0	1715	726	989	الانبار
AL-Falluja	126	33	93	0	0	0	126	33	93	الفلوجة
Babil	3398	1708	1690	0	0	0	3398	1708	1690	بابل
AL-Qasim AL-Qadhraa	247	127	120	0	0	0	247	127	120	القاسم الخضراء
Diala	1420	769	651	0	0	0	1420	769	651	ديالى

Table (6) con.

تابع جدول (6)

University	المجموع الكلي			العرب			العراقيون			الجامعة
	Grand total			Arabs			Iraqis			
	المجموع	إناث	ذكور	المجموع	إناث	ذكور	المجموع	إناث	ذكور	
	T	F	M	T	F	M	T	F	M	
Karbala	1457	679	778	0	0	0	1457	679	778	كربلاء
Thi-Qar	975	524	451	0	0	0	975	524	451	ذي قار
sumar	28	20	8	0	0	0	28	20	8	سومر
Wasit	742	376	366	0	0	0	742	376	366	واسط
Kirkuk	550	268	282	0	0	0	550	268	282	كركوك
Misan	343	201	142	0	0	0	343	201	142	ميسان
AL-Muthanna	247	146	101	0	0	0	247	146	101	المثنى
Technical University in North region	121	52	69	0	0	0	121	52	69	الجامعة التقنية في المنطقة الشمالية
Technical University in Middle region	484	261	223	0	0	0	484	261	223	الجامعة التقنية في المنطقة الوسطى
Technical University in the Middle Al-Furat region	194	88	106	0	0	0	194	88	106	الجامعة التقنية في الفرات الاوسط
Technical University in South region	146	86	60	0	0	0	146	86	60	الجامعة التقنية في المنطقة الجنوبية
Grand total	46232	22760	23472	14	9	5	46218	22751	23467	المجموع الكلي

جامعة بغداد

عدد الطلبة العراقيين المقبولين في الدراسات العليا موزعين حسب الكلية والشهادة والجنس في جامعة بغداد للعام الدراسي 2019 / 2020

Number of students admitted to high studies distributed by university, certificate and sex in Baghdad University for academicl year 2019/2020

Table (7)

جدول (7)

College	المجموع الكلي			دكتوراه			ماجستير			دبلوم عالي			الكلية
	Grand total			Doctorate			Master			High diploma			
	المجموع	إناث	ذكور	المجموع	إناث	ذكور	المجموع	إناث	ذكور	المجموع	إناث	ذكور	
	T	F	M	T	F	M	T	F	M	T	F	M	
Medicin	118	63	55	10	3	7	33	22	11	75	38	37	الطب
AL-Kindi Medicin	18	11	7	0	0	0	0	0	0	18	11	7	طب الكندي
Dentistry	143	95	48	22	14	8	102	67	35	19	14	5	طب الاسنان
Pharmacy	111	67	44	32	11	21	53	34	19	26	22	4	الصيدلة
Nursing	129	56	73	42	18	24	80	38	42	7	0	7	التمرريض
Engineering	269	129	140	80	31	49	185	96	89	4	2	2	الهندسة
Engineering - AL-Khawarizmi	23	18	5	0	0	0	23	18	5	0	0	0	الهندسة - الخوارزمي
Agriculture	256	106	150	93	32	61	163	74	89	0	0	0	الزراعة
Veterinary Medicine	146	63	83	54	21	33	84	38	46	8	4	4	الطب البيطري
Sciences	485	304	181	154	100	54	314	193	121	17	11	6	العلوم
Sciences for women	75	75	0	16	16	0	56	56	0	3	3	0	العلوم للبنات
Management and Economics	286	128	158	46	15	31	114	48	66	126	65	61	الادارة والاقتصاد
Education/ Ibn Rushd	279	159	120	60	30	30	219	129	90	0	0	0	التربية للعلوم الانسانية/ابن رشد
Education for Sciences/ Ibn-AL-Haithem	182	90	92	51	21	30	131	69	62	0	0	0	التربية للعلوم الصرفة/ابن الهيثم
Education for women	119	119	0	24	24	0	95	95	0	0	0	0	التربية البنات
Literature	328	150	178	107	52	55	183	87	96	38	11	27	الاداب

Table (7) con.

تابع جدول(7)

College	المجموع الكلي			دكتوراه			ماجستير			دبلوم عالي			الكلية
	Grand total			Doctorate			Master			High diploma			
	المجموع	إناث	ذكور	المجموع	إناث	ذكور	المجموع	إناث	ذكور	المجموع	إناث	ذكور	
	T	F	M	T	F	M	T	F	M	T	F	M	
Languages	51	32	19	0	0	0	51	32	19	0	0	0	اللغات
Media	99	37	62	34	14	20	44	21	23	21	2	19	الإعلام
Law	79	38	41	22	9	13	53	27	26	4	2	2	القانون
Political Science	116	57	59	48	20	28	68	37	31	0	0	0	العلوم السياسية
Physical Education and Sports Sciences	61	8	53	21	1	20	40	7	33	0	0	0	التربية البدنية وعلوم الرياضة
Physical Education and Sports Sciences for Girls	49	49	0	20	20	0	29	29	0	0	0	0	التربية البدنية وعلوم الرياضة للبنات
Fine Arts	145	51	94	42	17	25	103	34	69	0	0	0	الفنون الجميلة
Islamic Science	90	32	58	42	18	24	48	14	34	0	0	0	العلوم الإسلامية
Total colleges	3657	1937	1720	1020	487	533	2271	1265	1006	366	185	181	مجموع الكليات
High Institute for Urban and Region mapping	37	22	15	0	0	0	27	18	9	10	4	6	المعهد العالي للتخطيط الحضري والاقليمي
Laser Institute for High Studies	35	22	13	11	6	5	16	13	3	8	3	5	معهد الليزر للدراسات العليا
Biotechnology and genetic engineering	112	77	35	29	18	11	39	27	12	44	32	12	معهد الهندسة الوراثية والتقنيات الاحيائية
High Institute for Accounting and Financial Studies	81	34	47	36	7	29	45	27	18	0	0	0	المعهد العالي للدراسات المحاسبية والمالية
Total institutes	265	155	110	76	31	45	127	85	42	62	39	23	مجموع المعاهد
Total unuversities	3924	2094	1830	1096	518	578	2400	1352	1048	428	224	204	مجموع الجامعة

عدد الطلبة العرب المقبولين في الدراسات العليا موزعين حسب الكلية والشهادة والجنس في جامعة بغداد للعام الدراسي 2019 / 2020

Number of Arab students admitted to high studies distributed by university, certificate and sex in Baghdad University for academicl year 2019/2020

Table (8)

جدول (8)

College	المجموع الكلي			دكتوراه			ماجستير			دبلوم عالي			الكلية
	Grand total			Doctorate			Master			High diploma			
	المجموع T	إناث F	ذكور M	المجموع T	إناث F	ذكور M	المجموع T	إناث F	ذكور M	المجموع T	إناث F	ذكور M	
Sciences	1	1	0	0	0	0	1	1	0	0	0	0	العلوم
Islamic Science	1	1	0	0	0	0	1	1	0	0	0	0	العلوم الإسلامية
Total college	2	2	0	0	0	0	2	2	0	0	0	0	مجموع الكلية

عدد الطلبة العراقيين المقبولين في الدراسات العليا موزعين حسب الكلية والقسم والاختصاص والشهادة والجنس في جامعة بغداد للعام الدراسي 2019 / 2020

Number of Iraqi students admitted to high studies distributed by college, department, specialization, certificate and sex in Baghdad University for academic year 2019/2020

Table (9)

جدول (9)

College	Department	Specialization	المجموع الكلي Grand total			دكتوراه Doctorate			ماجستير Master			دبلوم عالي High diploma			الاختصاص	القسم (الفرع)	الكلية	
			إناث المجموع		ذكور	إناث المجموع		ذكور	إناث المجموع		ذكور	إناث المجموع		ذكور				
			T	F	M	T	F	M	T	F	M	T	F	M				
Medicine	Internal Medicine	Articulations and medical training	9	8	1	0	0	0	0	0	0	0	9	8	1	المفاصل والتأهيل الطبي	الطب الباطني	الطب
		Respiratory	6	0	6	0	0	0	0	0	0	0	6	0	6	الصدرية والتنفسية		
		catheterize	3	0	3	0	0	0	0	0	0	0	3	0	3	التداخل القسطاري		
		Echo	6	3	3	0	0	0	0	0	0	0	6	3	3	الايكو		
	Department total	24	11	13	0	0	0	0	0	0	0	24	11	13	مجموع القسم			
	General surgery	Treatment ray	9	5	4	0	0	0	0	0	0	0	9	5	4	الاشعة العلاجية	الجراحة العامة	
		Anesthesia	8	5	3	0	0	0	0	0	0	0	8	5	3	التخدير		
	Department total	17	10	7	0	0	0	0	0	0	0	17	10	7	مجموع القسم			
	Anatomy and Histology	Anatomy	0	0	0	0	0	0	0	0	0	0	0	0	0	التشريح والتشريح	التشريح والانسجة	
	Biochemistry	Biochemistry	21	10	11	8	3	5	13	7	6	0	0	0	0	الكيمياء الحيوية السريرية	الكيمياء الحيوية	
	Physiology	Medical physics	5	4	1	0	0	0	5	4	1	0	0	0	0	الفيزيولوجي	الفيزيولوجي	
	Pharmacology	Pharmacology	9	7	2	0	0	0	9	7	2	0	0	0	0	الفارماكولوجي	الادوية	
	Community medicine and family	Community medicine	2	1	1	0	0	0	2	1	1	0	0	0	0	طب المجتمع	طب الاسرة المجتمع	
		Family medicine	10	2	8	0	0	0	0	0	0	10	2	8	0	طب اسرة مهني		
		Family medicine	14	13	1	0	0	0	0	0	0	14	13	1	0	طب الاسرة		
Epidemiology		10	2	8	0	0	0	0	0	0	10	2	8	0	الوبائيات العقلية			
Department total	36	18	18	0	0	0	2	1	1	34	17	17	0	مجموع القسم				

تابع جدول (9)

Table (9) con.

College	Department	Specialization	المجموع الكلي			دكتوراه			ماجستير			دبلوم عالي			الاختصاص	القسم (الفرع)	الكلية
			Grand total			Doctorate			Master			High diploma					
			إناث	ذكور	المجموع	إناث	ذكور	المجموع	إناث	ذكور	المجموع	إناث	ذكور	المجموع			
T	F	M	T	F	M	T	F	M	T	F	M						
Medicine	Microbiology	Microbiology	3	2	1	0	0	0	3	2	1	0	0	0	الاحياء المجهرية	الاحياء المجهرية	الطب
	Pathology	Pathology	2	0	2	2	0	2	0	0	0	0	0	0	امراض دم	الباثولوجي	
		Genetics	1	1	0	0	0	0	1	1	0	0	0	0	وراثة		
	Department total		3	1	2	2	0	2	1	1	0	0	0	0	مجموع القسم		
	College total		118	63	55	10	3	7	33	22	11	75	38	37	مجموع الكلية		
AL-Kindi Medicine	Community medicine and family	Family medicine	18	11	7	0	0	0	0	0	0	18	11	7	طب الاسرة والمجتمع طب الاسرة	طب الكندي	
Dentistry	Orthodontics		13	8	5	0	0	0	13	8	5	0	0	0	تقويم الاسنان	طب الاسنان	
	Pediatric and preventive dentistry	Preventive dentistry	29	23	6	9	6	3	12	10	2	8	7	1	طب الاسنان الوقائي		طب الاسنان الاطفال
		Pediatric dentistry	10	9	1	0			10	9	1	0	0	0	طب الاسنان الاطفال والوقائي		
	Department total		39	32	7	9	6	3	22	19	3	8	7	1	مجموع القسم		
	Oral diagnosis	Oral disease	11	7	4	3	2	1	8	5	3	0	0	0	امراض الفم		التشخيص الفمي
		Oral tissues	8	5	3	4	3	1	4	2	2	0	0	0	انسجة الفم		
	Department total		19	12	7	7	5	2	12	7	5	0	0	0	مجموع القسم		
	Periodontal	Periodontal	13	9	4	0	0	0	13	9	4	0	0	0	ماحول الاسنان		ماحول الاسنان
	Teeth treatment	Teeth treatment	13	9	4	0	0	0	13	9	4	0	0	0	معالجة الاسنان		معالجة الاسنان
	Basic sciences	Mouth physiology	9	5	4	0	0	0	9	5	4	0	0	0	احياء مجهرية فموية		العلوم الاساسية
Artificial dentist parts	Dentist building	16	7	9	6	3	3	10	4	6	0	0	0	صناعة الاسنان	التعويضات الاصطناعية		
Maxillofacial surgery	Maxillofacial surgery	21	13	8	0	0	0	10	6	4	11	7	4	جراحة الوجه والفكين	جراحة الوجه والفكين		
College total		143	95	48	22	14	8	102	67	35	19	14	5	مجموع الكلية			

Table (9) con.

تابع جدول (9)

College	Department	Specialization	المجموع الكلي			دكتوراه			ماجستير			دبلوم عالي			الاختصاص	القسم (الفرع)	الكلية
			Grand total			Doctorate			Master			High diploma					
			إناث	ذكور	المجموع	إناث	ذكور	المجموع	إناث	ذكور	المجموع	إناث	ذكور	المجموع			
T	F	M	T	F	M	T	F	M	T	F	M						
Pharmaceutics	Pharmacies	Laboratory clinical sciences	5	2	3	3	1	2	2	1	1	0	0	0	الصيدلة	العلوم المختبرية السريرية	
		pharmaceutic	33	15	18	10	2	8	14	6	8	9	7	2		العلوم الصيدلانية	
		Clinical Pharmacy	24	18	6	4	1	3	11	10	1	9	7	2		الصيدلة السريرية	
		Pharmaceutical chemistry	14	7	7	8	3	5	6	4	2	0	0	0		الكيمياء الصيدلانية	
		Pharmacology	21	16	5	3	2	1	10	6	4	8	8	0		الادوية والسموم	
		Pharmacognasy	14	9	5	4	2	2	10	7	3	0	0	0		العقاقير والنباتات الطبية	
College total			111	67	44	32	11	21	53	34	19	26	22	4	مجموع الكلية		
Nursing	Pharmacies	General	7	0	7	0	0	0	0	0	0	7	0	7	التمريض	عام	
		psychic and mental healt nursing	22	10	12	7	4	3	15	6	9	0	0	0		تمريض الصحة النفسية والعقلية	
		Community health nursing	26	9	17	9	3	6	17	6	11	0	0	0		تمريض صحة المجتمع	
		Mother and child health nursing	19	19	0	8	8	0	11	11	0	0	0	0		تمريض صحة الأم والطفل	
		Adult nursing	32	9	23	10	2	8	22	7	15	0	0	0		تمريض البالغين	
		Child nursing	23	9	14	8	1	7	15	8	7	0	0	0		تمريض الاطفال	
College total			129	56	73	42	18	24	80	38	42	7	0	7	مجموع الكلية		
Engineering	Civil engineering	Construction engineering	22	8	14	8	3	5	14	5	9	0	0	0	الهندسة	الهندسة الانشائية المدنية	
		Building engineering	8	6	2	0	0	0	8	6	2	0	0	0		هندسة البناء	
		project management engineering	22	8	14	11	3	8	11	5	6	0	0	0		هندسة ادارة المشاريع	

Table (9) con.

تابع جدول (9)

College	Department	Specialization	المجموع الكلي			دكتوراه			ماجستير			دبلوم عالي			الاختصاص	القسم (الفرع)	الكلية
			Grand total			Doctorate			Master			High diploma					
			المجموع	إناث	ذكور	المجموع	إناث	ذكور	المجموع	إناث	ذكور	المجموع	إناث	ذكور			
T	F	M	T	F	M	T	F	M	T	F	M						
Engineering	Civil engineering	Building and project management engineering	11	7	4	0	0	0	11	7	4	0	0	0	هندسة الطرق والمواصلات	الهندسة المدنية	
		Soil mechanics and foundations engineering	15	5	10	7	3	4	8	2	6	0	0	0	ميكانيك التربة وهندسة الاسس		
		engineering health	4	2	2	0	0	0	4	2	2	0	0	0	هندسة صحية		
		Department total	82	36	46	26	9	17	56	27	29	0	0	0	مجموع القسم		
	Architectural engineering	Architectural engineering	26	17	9	13	8	5	13	9	4	0	0	0	الهندسة المعمارية	الهندسة المعمارية	
	Mechanical engineering	applied mechanics	16	2	14	5	1	4	11	1	10	0	0	0	الميكانيك التطبيقي	الهندسة الميكانيكية	
		Thermal power	14	7	7	6	2	4	8	5	3	0	0	0	الموانع والحراريات		
		Department total	30	9	21	11	3	8	19	6	13	0	0	0	مجموع القسم		
	Electricity engineering	Power and mechnery engineering	0	0	0	0	0	0	0	0	0	0	0	0	هندسة القدرة والمكانن	هندسة الكهربية	
		Electrone and communication engineering	0	0	0	0	0	0	0	0	0	0	0	0	هندسة الالكترونيك والاتصالات		
		Control and computer engineering	11	6	5	4	1	3	7	5	2	0	0	0	سيطرة وحاسبات		
		Department total	11	6	5	4	1	3	7	5	2	0	0	0	مجموع القسم		
Electrone engineering	Electronic and communication engineering	6	3	3	0	0	0	6	3	3	0	0	0	هندسة الالكترونيك والاتصالات	هندسة الالكترونيك		

Table (9) con.

تابع جدول (9)

College	Department	Specialization	المجموع الكلي			دكتوراه			ماجستير			دبلوم عالي			الاختصاص	القسم (الفرع)	الكلية
			Grand total			Doctorate			Master			High diploma					
			إناث المجموع	ذكور	المجموع	إناث المجموع	ذكور	المجموع	إناث المجموع	ذكور	المجموع	إناث المجموع	ذكور	المجموع			
T	F	M	T	F	M	T	F	M	T	F	M						
Engineering	Chemical engineering	Chemical engineering	22	12	10	9	5	4	13	7	6	0	0	0	الهندسة الكيميائية	الهندسة الكيميائية	الهندسة
	Survey engineering	Survey engineering	11	4	7	0	0	0	11	4	7	0	0	0	هندسة المساحة	هندسة المساحة	
	Oil engineering	Oil engineering	29	8	21	5	0	5	20	6	14	4	2	2	هندسة النفط	هندسة النفط	
	Environmental engineering	Environmental engineering	27	17	10	12	5	7	15	12	3	0	0	0	الهندسة البيئية	الهندسة البيئية	
	Water resources engineering	Water resources engineering	10	5	5	0	0	0	10	5	5	0	0	0	هندسة الموارد المائية	هندسة الموارد المائية	
	Power engineering	General	5	3	2	0	0	0	5	3	2	0	0	0	هندسة الطاقة	عام	
	Computer engineering		10	9	1	0	0	0	10	9	1	0	0	0	هندسة حاسوب		
College total			269	129	140	80	31	49	185	96	89	4	2	2	مجموع الكلية		
Engineering AL-Khawarizmi	Mictronicas engineering	Mictronicas engineering	7	6	1	0	0	0	7	6	1	0	0	0	هندسة الميكاترونكس	هندسة الميكاترونكس	هندسة - الخوارزمي
	Manufacturing engineering	Manufacturing engineering	3	3	0	0	0	0	3	3	0	0	0	0	عمليات التصنيع	هندسة عمليات التصنيع	
	Mechatronics biologic chemical	biologic chemical	5	4	1	0	0	0	5	4	1	0	0	0	الكيمياء الاحيائية	هندسة الكيمياء الاحيائية	
	Information and communication	Information and communication	8	5	3	0	0	0	8	5	3	0	0	0	المعلومات والاتصالات	المعلومات والاتصالات	
College total			23	18	5	0	0	0	23	18	5	0	0	0	مجموع الكلية		
Agriculture	Agricultural guidance		12	4	8	0	0	0	12	4	8	0	0	0	الارشاد الزراعي		الزراعة
	Agricultural economy		17	6	11	7	3	4	10	3	7	0	0	0	الاقتصاد الزراعي		
	horticulture and garden engineering		32	18	14	13	8	5	19	10	9	0	0	0	البيستة و هندسة الحدائق		
	Soil science and water resources		27	17	10	15	7	8	12	10	2	0	0	0	علوم التربة والموارد المائية		

Table (9) con.

تابع جدول (9)

College	Department	Specialization	المجموع الكلي			دكتوراه			ماجستير			دبلوم عالي			الاختصاص	القسم (الفرع)	الكلية
			Grand total			Doctorate			Master			High diploma					
			إناث المجموع	ذكور	المجموع	إناث	ذكور	المجموع	إناث	ذكور	المجموع	إناث	ذكور	المجموع			
T	F	M	T	F	M	T	F	M	T	F	M	T	F	M			
Agriculture	Livestock		58	17	41	23	2	21	35	15	20	0	0	0	الثروة الحيوانية	الزراعة	
	Food science		35	19	16	16	7	9	19	12	7	0	0	0	علوم الاغذية		
	Plant protection		26	13	13	8	2	6	18	11	7	0	0	0	وقاية النبات		
	Field crops		26	8	18	11	3	8	15	5	10	0	0	0	المحاصيل الحقلية		
	Combat Desertification		9	4	5	0	0	0	9	4	5	0	0	0	مكافحة التصحر		
	Agricultural machinery machines		14	0	14	0	0	0	14	0	14	0	0	0	مكائن الالات الزراعية		
	College total		256	106	150	93	32	61	163	74	89	0	0	0	مجموع الكلية		
Veterinary	Internal veterinary	Preventive internal veterinary	11	4	7	7	1	6	4	3	1	0	0	0	الطب الباطني الوقائي	الطب البيطري	
		Small animals diseases	2	1	1	0	0	0	2	1	1	0	0	0	امراض حيوانات صغيرة		
		Department total	13	5	8	7	1	6	6	4	2	0	0	0	مجموع القسم		
	Microbiology	Veterinary microbiology	13	9	4	5	4	1	8	5	3	0	0	0	الاحياء المجهرية البيطرية	الاحياء المجهرية	
	Animal general health		19	10	9	9	3	6	10	7	3	0	0	0	الصحة العامة الحيوانية		
	Surgery and veterinary obstetrics	Surgery	9	3	6	5	2	3	4	1	3	0	0	0	جراحة	الجراحة والتوليد	
		obstetrics	11	0	11	5	0	5	6	0	6	0	0	0	توليد	البيطري	
	Department total		20	3	17	10	2	8	10	1	9	0	0	0	مجموع القسم		
	Parasites		13	6	7	5	3	2	8	3	5	0	0	0	الطفيليات		
	veterinary physiology	Pharmacology	18	7	11	6	1	5	12	6	6	0	0	0	ادوية وسموم	الفسلجة البيطرية	
		phsiology	11	5	6	4	2	2	7	3	4	0	0	0	فسلجه		
	Department total		29	12	17	10	3	7	19	9	10	0	0	0	مجموع القسم		
	Common diseases		11	3	8	0	0	0	7	2	5	4	1	3	الامراض المشتركة		
Anatomy and histology	Veterinary histology	9	7	2	5	4	1	4	3	1	0	0	0	التشريح البيطري	التشريح والانسجة		

Table (9) con.

تابع جدول (9)

College	Department	Specialization	المجموع الكلي			دكتوراه			ماجستير			دبلوم عالي			الاختصاص	القسم (الفرع)	الكلية
			Grand total			Doctorate			Master			High diploma					
			المجموع			المجموع			المجموع			المجموع					
			إناث	ذكور	المجموع	إناث	ذكور	المجموع	إناث	ذكور	المجموع	إناث	ذكور	المجموع			
T	F	M	T	F	M	T	F	M	T	F	M						
Veterinary	Poultry diseases	Poultry diseases	4	3	1	0	0	0	0	0	0	4	3	1	امراض دواجن	امراض الدواجن	الطب البيطري
		zoological pathology	8	1	7	3	1	2	5	0	5	0	0	0	امراض الحيوان		
		fish- pathology	7	4	3	0	0	0	7	4	3	0	0	0	امراض الاسماك		
	Department total	19	8	11	3	1	2	12	4	8	4	3	1	مجموع القسم			
College total		146	63	83	54	21	33	84	38	46	8	4	4	مجموع الكلية			
Sciences	Biology	Microbiology	35	24	11	13	7	6	22	17	5	0	0	0	الاحياء المجهرية	علوم الحياة	العلوم
		Environment	21	12	9	10	5	5	11	7	4	0	0	0	البيئة		
		Zoology	32	22	10	11	9	2	21	13	8	0	0	0	الحيوان		
		Botany	13	9	4	5	4	1	8	5	3	0	0	0	النبات		
	Department total	101	67	34	39	25	14	62	42	20	0	0	0	مجموع القسم			
Biological techniqe	52	40	12	19	16	3	33	24	9	0	0	0	التقنيات الاحيائية				
Chemistry	Organic	16	7	9	5	4	1	11	3	8	0	0	0	العضوية	الكيمياء		
	Inorganic	8	6	2	0	0	0	8	6	2	0	0	0	اللاعضوية			
	analysis	12	9	3	4	2	2	8	7	1	0	0	0	التحليلية			
	Bio Chemistry	23	17	6	9	7	2	14	10	4	0	0	0	الحياتية			
	physical	20	11	9	6	4	2	14	7	7	0	0	0	الفيزيائية			
Department total	79	50	29	24	17	7	55	33	22	0	0	0	مجموع القسم				

تابع جدول (9)

Table (9) con.

College	Department	Specialization	المجموع الكلي			دكتوراه			ماجستير			دبلوم عالي			الاختصاص	القسم (الفرع)	الكلية
			Grand total			Doctorate			Master			High diploma					
			إناث المجموع			إناث المجموع			إناث المجموع			إناث المجموع					
			T	F	M	T	F	M	T	F	M	T	F	M			
		Soft membrane	15	8	7	4	2	2	11	6	5	0	0	0	اغشية رقيقة		
		Plasma	19	12	7	8	4	4	11	8	3	0	0	0	بلازما		
		Laser and electro-optics technique	24	12	12	11	6	5	13	6	7	0	0	0	ليزر وكهرو بصريات		
	Physics	Material	12	8	4	5	3	2	7	5	2	0	0	0	مواد	الفيزياء	
		Remote sensation and image processing	9	8	1	0	0	0	9	8	1	0	0	0	تحسس ناني ومعالجة صور		
		Laser and molecular	15	11	4	7	5	2	8	6	2	0	0	0	ليزر وجزيئية		
		Nuclear and environmental	21	8	13	6	1	5	15	7	8	0	0	0	نووية وبيئية		
		Department total	115	67	48	41	21	20	74	46	28	0	0	0	مجموع القسم		
Sciences		Maths	16	13	3	16	13	3	0	0	0	0	0	0	الرياضيات		العلوم
	Maths	Morphology	8	4	4	0	0	0	8	4	4	0	0	0	الصرفة	الرياضيات	
		Applicable maths	14	12	2	0	0	0	14	12	2	0	0	0	التطبيقية		
		Department total	38	29	9	16	13	3	22	16	6	0	0	0	مجموع القسم		
		geochemistry	4	3	1	0	0	4	3	1	0	0	0	0	جيو كيمياء		
		geophysics	14	2	12	3	0	3	11	2	9	0	0	0	جيو فيزياء		
	Geology	Oil geology □	10	4	6	0	0	0	10	4	6	0	0	0	جيولوجيا نفط	علوم الارض	
		Palaeontology and layers	5	3	2	0	0	0	5	3	2	0	0	0	طبقات و متحجرات		
		Water resources	14	6	8	5	4	1	9	2	7	0	0	0	موارد مائية		
		Department total	47	18	29	8	4	4	39	14	25	0	0	0	مجموع القسم		

Table (9) con.

تابع جدول (9)

College	Department	Specialization	المجموع الكلي			دكتوراه			ماجستير			دبلوم عالي			الاختصاص	القسم (الفرع)	الكلية
			Grand total			Doctorate			Master			High diploma					
			المجموع	إناث	ذكور	المجموع	إناث	ذكور	المجموع	إناث	ذكور	المجموع	إناث	ذكور			
T	F	M	T	F	M	T	F	M	T	F	M						
Sciences	Astronomy and Space		11	7	4	7	4	3	4	3	1	0	0	0	الفلك والفضاء	العلوم	
	Computer science		42	26	16	0	0	0	25	15	10	17	11	6	علوم الحاسوب		
	College total		485	304	181	154	100	54	314	193	121	17	11	6	مجموع الكلية		
Sciences for women	Biology	Biology	8	8	0	0	0	0	8	8	0	0	0	0	احياء مجهرية	علوم الحياة	
		Zoology	9	9	0	3	3	0	6	6	0	0	0	0	الحيوان		
		Botany	1	1	0	0	0	0	1	1	0	0	0	0	علم النبات		
		Environment	7	7	0	2	2	0	5	5	0	0	0	0	البيئة		
	Environmental Impact Assessment		3	3	0	0	0	0	0	0	0	3	3	0	تقييم الاثر البيئي		
	Department total		28	28	0	5	5	0	20	20	0	3	3	0	مجموع القسم		
	Chemistry	Organic		1	1	0	0	0	0	1	1	0	0	0	0	العضوية	الكيمياء
		Inorganic		8	8	0	4	4	0	4	4	0	0	0	0	اللاعضوية	
		analysis		2	2	0	0	0	0	2	2	0	0	0	0	التحليلية	
		Bio Chemistry		20	20	0	5	5	0	15	15	0	0	0	0	الحياتية	
	Physical chemistry		0	0	0	0	0	0	0	0	0	0	0	0	الفيزيائية		
	Department total		31	31	0	9	9	0	22	22	0	0	0	0	مجموع القسم		
	Physics	Physics		0	0	0	0	0	0	0	0	0	0	0	0	الفيزياء العام	الفيزياء
		Mor Laser and electronic opticals engineering		4	4	0	0	0	0	4	4	0	0	0	0	الليزر والكهرو بصريات	
		material		6	6	0	2	2	0	4	4	0	0	0	0	الصلبية والمواد	
Department total			10	10	0	2	2	0	8	8	0	0	0	0	مجموع القسم		
Mathematics	Applicable		6	6	0	0	0	0	6	6	0	0	0	0	تطبيقية	الرياضيات	
	Morphology		0	0	0	0	0	0	0	0	0	0	0	0	صفة		
	Department total		6	6	0	0	0	0	6	6	0	0	0	0	مجموع القسم		
College total		75	75	0	16	16	0	56	56	0	3	3	0	مجموع الكلية			

Table (9) con.

تابع جدول (9)

College	Department	Specialization	المجموع الكلي			دكتوراه			ماجستير			دبلوم عالي			الاختصاص	القسم (الفرع)	الكلية
			Grand total			Doctorate			Master			High diploma					
			المجموع	إناث	ذكور	إناث	المجموع	ذكور	إناث	المجموع	ذكور	إناث	المجموع	ذكور			
T	F	M	T	F	M	T	F	M	T	F	M						
Management and economy	Statistics	Statistics	34	21	13	5	2	3	18	10	8	11	9	2	الإحصاء	الإحصاء	
		Business management	30	13	17	12	6	6	18	7	11	0	0	0	إدارة الأعمال		
		Strategic planning	59	35	24	0	0	0	4	3	1	55	32	23	التخطيط الاستراتيجي		
	Business management	Security strategic planning	6	1	5	0	0	0	6	1	5	0	0	0	التخطيط الاستراتيجي	إدارة الأعمال	
		Municipalities	19	6	13	0	0	0	0	0	0	19	6	13	الإمني البلديات		
		Strategic line	5	1	4	0	0	0	0	0	0	5	1	4	مؤسسات أمنية		
	General management	Department total	119	56	63	12	6	6	28	11	17	79	39	40	مجموع القسم	الإدارة والاقتصاد	
		genal manegment	29	10	19	10	3	7	19	7	12	0	0	0	الإدارة العامة	الإدارة العامة	
		logical menegment	25	10	15	0	0	0	0	0	0	25	10	15	إدارة محلية		
	Industrial management	Department total	54	20	34	10	3	7	19	7	12	25	10	15	مجموع القسم		
		Accounting	17	8	9	0	0	0	17	8	9	0	0	0	إدارة الصناعة		
		Diploma in Accounting and Auditing	30	6	24	13	3	10	15	3	12	2	0	2	محاسبة	المحاسبة	
	Economy	Accounting	9	7	2	0	0	0	0	0	0	9	7	2	دبلوم محاسبة وتدقيق		
Department total		23	10	13	6	1	5	17	9	8	0	0	0	الاقتصاد			
College total		286	128	158	46	15	31	114	48	66	126	65	61	مجموع الكلية			
Education for human /sciences Ibn Rushd	Arabic language	Arabic language	18	9	9	9	4	5	9	5	4	0	0	0	اللغة العربية	اللغة العربية	
		Arabic literature	13	9	4	4	3	1	9	6	3	0	0	0	الادب العربي		
		Methods of teaching the Arabic language	25	13	12	10	5	5	15	8	7	0	0	0	طرائق تدريس اللغة العربية		
	English language	Department total	56	31	25	23	12	11	33	19	14	0	0	0	مجموع القسم	اللغة الانكليزية	
		English language	15	11	4	0	0	0	15	11	4	0	0	0	اللغة الانكليزية		
		English literature	15	14	1	0	0	0	15	14	1	0	0	0	الادب الانكليزي		
Department total	Methods of teaching the English language	19	12	7	4	3	1	15	9	6	0	0	0	طرائق تدريس اللغة الانكليزية			
	Department total	49	37	12	4	3	1	45	34	11	0	0	0	مجموع القسم			

تابع جدول (9)

Table (9) con.

College	Department	Specialization	المجموع الكلي			دكتوراه			ماجستير			دبلوم عالي			الاختصاص	القسم (الفرع)	الكلية
			Grand total			Doctorate			Master			High diploma					
			المجموع	إناث	ذكور	المجموع	إناث	ذكور	المجموع	إناث	ذكور	المجموع	إناث	ذكور			
T	F	M	T	F	M	T	F	M	T	F	M						
Education for human sciences/ Ibn Rushd	History	Islamic history	14	8	6	4	2	2	10	6	4	0	0	0	التاريخ الاسلامي	التاريخ	
		Modern history	16	11	5	3	2	1	13	9	4	0	0	0	التاريخ الحديث		
		Department total	30	19	11	7	4	3	23	15	8	0	0	0	مجموع القسم		
	Geography	Physical geography	16	10	6	6	3	3	10	7	3	0	0	0	الجغرافية الطبيعية	الجغرافية	
		Human geography	15	6	9	3	0	3	12	6	6	0	0	0	الجغرافية البشرية		
		Methods of teaching geography	13	9	4	3	3	0	10	6	4	0	0	0	طرائق تدريس الجغرافية		
	Department total	44	25	19	12	6	6	32	19	13	0	0	0	مجموع القسم			
	Educational and psychological sciences	Measurment and assessment	11	4	7	3	0	3	8	4	4	0	0	0	القياس والتقويم	العلوم التربوية والنفسية	
		Psychology and growth	9	6	3	0	0	0	9	6	3	0	0	0	علم النفس النمو		
		Psychological guidance and educational orientation	15	4	11	4	1	3	11	3	8	0	0	0	الارشاد النفسي والتوجه التربوي		
		Educational psychology	8	5	3	0	0	0	8	5	3	0	0	0	علم النفس التربوي		
		Educational management	10	3	7	0	0	0	10	3	7	0	0	0	الادارة التربوية		
		Curriculum and methods of teaching	20	12	8	7	4	3	13	8	5	0	0	0	مناهج وطرق التدريس		
	Department total	73	34	39	14	5	9	59	29	30	0	0	0	مجموع القسم			

Table (9) con.

تابع جدول (9)

College	Department	Specialization	المجموع الكلي			دكتوراه			ماجستير			دبلوم عالي			الاختصاص	القسم (الفرع)	الكلية
			Grand total			Doctorate			Master			High diploma					
			المجموع	إناث	ذكور	المجموع	إناث	ذكور	المجموع	إناث	ذكور	المجموع	إناث	ذكور			
T	F	M	T	F	M	T	F	M	T	F	M						
Education for the Humanities hbn Rushd/	Methods of teaching the Qur'an and Islamic education	Methods of teaching the Qur'an and Islamic education	16	11	5	0	0	0	16	11	5	0	0	0	طرائق تدريس القرآن والتربية الإسلامية	طرائق تدريس القرآن والتربية الإسلامية	التربية للعلوم الانسانية/ابن رشد
		Kurdish language	11	2	9	0	0	0	11	2	9	0	0	0	طرائق تدريس اللغة الكردية	اللغة الكردية	
	College total	279	159	120	60	30	30	219	129	90	0	0	0	مجموع الكلية			
Education college for sciences/ Ibn AL-Haithem	Biology	genral biology	18	11	7	5	3	2	13	8	5	0	0	0	علوم الحياة عام	علوم الحياة	التربية للعلوم الصرفة/ابن الهيثم
		Methods of teaching biology	16	9	7	6	3	3	10	6	4	0	0	0	طرائق تدريس علوم الحياة		
	Department total	34	20	14	11	6	5	23	14	9	0	0	0	مجموع القسم			
Chemistry	general chemisry	40	27	13	9	3	6	31	24	7	0	0	0	الكيمياء عام	الكيمياء		
	Methods of teaching chemistry	20	7	13	4	2	2	16	5	11	0	0	0	طرائق تدريس الكيمياء			
Department total	60	34	26	13	5	8	47	29	18	0	0	0	مجموع القسم				
Physics	general physics	30	17	13	7	4	3	23	13	10	0	0	0	الفيزياء عام	الفيزياء		
	Methods of teaching physics	10	3	7	0	0	0	10	3	7	0	0	0	طرائق تدريس الفيزياء			
Department total	40	20	20	7	4	3	33	16	17	0	0	0	مجموع القسم				
Maths	general maths	18	8	10	7	2	5	11	6	5	0	0	0	الرياضيات عام	الرياضيات		
	Methods of teaching maths	30	8	22	13	4	9	17	4	13	0	0	0	طرائق تدريس الرياضيات			
Department total	48	16	32	20	6	14	28	10	18	0	0	0	مجموع القسم				
College total	182	90	92	51	21	30	131	69	62	0	0	0	مجموع الكلية				

تابع جدول (9)

Table (9) con.

College	Department	Specialization	المجموع الكلي			دكتوراه			ماجستير			دبلوم عالي			الاختصاص	القسم (الفرع)	الكلية
			Grand total			Doctorate			Master			High diploma					
			إناث المجموع	ذكور	مجموع	إناث المجموع	ذكور	مجموع	إناث المجموع	ذكور	مجموع	إناث المجموع	ذكور	مجموع			
T	F	M	T	F	M	T	F	M	T	F	M						
Education for women	Arabic language	Arabic language	14	14	0	6	6	0	8	8	0	0	0	0	اللغة العربية	اللغة العربية	التربية البنات
		Arabic literature	14	14	0	6	6	0	8	8	0	0	0	0	الادب العربي		
	Department total		28	28	0	12	12	0	16	16	0	0	0	0	مجموع القسم		
	English language	English language	14	14	0	0	0	0	14	14	0	0	0	0	اللغة الانكليزية	اللغة الانكليزية	
	Geography	Human geography	17	17	0	4	4	0	13	13	0	0	0	0	الجغرافية البشرية	الجغرافية	
	Educational and psychological sciences	Educational psychology	12	12	0	4	4	0	8	8	0	0	0	0	علم النفس التربوي	العلوم التربوية والنفسية	
	Methods of teaching Holly Quraan and islamic education	Sciences of Holly Quraan	12	12	0	0	0	0	12	12	0	0	0	0	علوم القران	طرائق تدريس القران والتربية الاسلامية	
	kindergarten		15	15	0	4	4	0	11	11	0	0	0	0	رياض الاطفال		
	Domestic economic		10	10	0	0	0	0	10	10	0	0	0	0	الاقتصاد المنزلي		
	Social service		11	11	0	0	0	0	11	11	0	0	0	0	الخدمة الاجتماعية		
College total		119	119	0	24	24	0	95	95	0	0	0	0	مجموع الكلية			
Literature	Arabic language		42	21	21	15	6	9	27	15	12	0	0	0	اللغة العربية	الاداب	
	Englih language		32	18	14	10	6	4	22	12	10	0	0	0	اللغة الانكليزية		
	History		47	22	25	25	12	13	22	10	12	0	0	0	التاريخ		
	Geography		25	14	11	10	5	5	15	9	6	0	0	0	الجغرافية		
	Sociology		63	34	29	24	12	12	24	13	11	15	9	6	الاجتماع		
	Psycology		67	21	46	7	5	2	37	14	23	23	2	21	علم النفس		
	Phylosophy		10	6	4	3	2	1	7	4	3	0	0	0	الفلسفة		
	Archeology		42	14	28	13	4	9	29	10	19	0	0	0	الاثار		
College total		328	150	178	107	52	55	183	87	96	38	11	27	مجموع الكلية			

Table (9) con.

تابع جدول (9)

College	Department	Specialization	المجموع الكلي			دكتوراه			ماجستير			دبلوم عالي			الاختصاص	القسم (الفرع)	الكلية
			Grand total			Doctorate			Master			High diploma					
			المجموع	إناث	ذكور	المجموع	إناث	ذكور	المجموع	إناث	ذكور	المجموع	إناث	ذكور			
T	F	M	T	F	M	T	F	M	T	F	M						
Languages	English language		13	9	4	0	0	0	13	9	4	0	0	0	اللغة الانكليزية	اللغات	
	fersian language		6	4	2	0	0	0	6	4	2	0	0	0	اللغة الفارسية		
	hebrew language		7	3	4	0	0	0	7	3	4	0	0	0	اللغة العبرية		
	french language		8	5	3	0	0	0	8	5	3	0	0	0	اللغة الروسية		
	russian language		0	0	0	0	0	0	0	0	0	0	0	0	اللغة الفرنسية		
	spanish language		12	8	4	0	0	0	12	8	4	0	0	0	اللغة الاسبانية		
	syriac language		5	3	2	0	0	0	5	3	2	0	0	0	اللغة السريانية		
	College total		51	32	19	0	0	0	51	32	19	0	0	0	مجموع الكلية		
Media	Press		28	9	19	13	3	10	15	6	9	0	0	0	الصحافة	الاعلام	
	Broadcast and television press		25	10	15	11	5	6	14	5	9	0	0	0	الصحافة الاذاعية والتلفزيونية		
	Public relations		25	16	9	10	6	4	15	10	5	0	0	0	العلاقات العامة		
	propngay&rsyholgical war	praiwet diploma		21	2	19	0	0	0	0	0	21	2	19	الدعاية والحرب النفسية		
	College total		99	37	62	34	14	20	44	21	23	21	2	19	مجموع الكلية		
Law	General law		13	6	7	0	0	0	13	6	7	0	0	0	القانون العام	القانون	
	Personal law		23	10	13	11	4	7	12	6	6	0	0	0	القانون الخاص		
	criminal law		26	10	16	11	5	6	15	5	10	0	0	0	القانون الجنائي		
	International law		13	10	3	0	0	0	13	10	3	0	0	0	القانون الدولي		
	Higher Professional Diploma in Combating Corruption		4	2	2	0	0	0	0	0	0	4	2	2	الدبلوم العالي المهني لمكافحة الفساد		
	College total		79	38	41	22	9	13	53	27	26	4	2	2	مجموع الكلية		
Politics	Political thinking	Political thinking	32	15	17	17	7	10	15	8	7	0	0	0	الفكر السياسي	العلوم السياسية	
	Political systems	Political systems	27	13	14	14	6	8	13	7	6	0	0	0	النظم السياسية		
	International studies	International studies	30	14	16	17	7	10	13	7	6	0	0	0	الدراسات الدولية		
	Local government	Local government	14	8	6	0	0	0	14	8	6	0	0	0	الحكومات المحلية		
	confliet mangment	confliet mangment	13	7	6	0	0	0	13	7	6	0	0	0	ادارة صراعات		
	College total		116	57	59	48	20	28	68	37	31	0	0	0	مجموع الكلية		

Table (9) con.

تابع جدول (9)

College	Department	Specialization	المجموع الكلي			دكتوراه			ماجستير			دبلوم عالي			الاختصاص	القسم (الفرع)	الكلية
			Grand total			Doctorate			Master			High diploma					
			إناث المجموع	ذكور	المجموع	إناث	ذكور	المجموع	إناث	ذكور	المجموع	إناث	ذكور	المجموع			
T	F	M	T	F	M	T	F	M	T	F	M	T	F	M			
Physical Education and Sports Sciences			61	8	53	21	1	20	40	7	33	0	0	0			التربية البدنية وعلوم الرياضة
Physical Education and Sports Sciences for Girls			49	49	0	20	20	0	29	29	0	0	0	0			التربية البدنية وعلوم الرياضة للبنات
Fine arts	Plastic art	Paint	15	4	11	3	0	3	12	4	8	0	0	0	الرسم	الفنون التشكيلية	الفنون الجميلة
		Ceramics	5	5	0	1	1	0	4	4	0	0	0	0	الخزف		
		Carving	3	2	1	0	0	0	3	2	1	0	0	0	النحت		
	Department total		23	11	12	4	1	3	19	10	9	0	0	0	مجموع القسم		
Fine arts	Design	Internal design	12	5	7	3	2	1	9	3	6	0	0	0	التصميم الداخلي	التصميم	
		Printing design	11	6	5	2	2	0	9	4	5	0	0	0	التصميم الطباعي		
		Industrial design	7	3	4	2	1	1	5	2	3	0	0	0	التصميم الصناعي		
		Cloth design	0	0	0	0	0	0	0	0	0	0	0	0	تصميم الأقمشة		
Department total		30	14	16	7	5	2	23	9	14	0	0	0	مجموع القسم			
Fine arts	Theater arts	Acting	8	0	8	3	0	3	5	0	5	0	0	0	التمثيل	الفنون المسرحية	الفنون الجميلة
		Theater direction	10	4	6	4	2	2	6	2	4	0	0	0	الإخراج المسرحي		
		Theater techniques	5	0	5	1	0	1	4	0	4	0	0	0	التقنيات المسرحية		
		Literature and criticism	5	0	5	2	0	2	3	0	3	0	0	0	الادب والنقد		
Department total		28	4	24	10	2	8	18	2	16	0	0	0	مجموع القسم			
Audiovisual		Cinema	16	3	13	6	2	4	10	1	9	0	0	0	السينما	السمعية والمرئية	
		Television	20	3	17	7	1	6	13	2	11	0	0	0	التلفزيون		
Department total		36	6	30	13	3	10	23	3	20	0	0	0	مجموع القسم			
Art education		Art education	20	15	5	8	6	2	12	9	3	0	0	0	التربية الفنية	التربية الفنية	
musical arts		musical arts	8	1	7	0	0	0	8	1	7	0	0	0	فنون موسيقية	فنون موسيقية	
College total			145	51	94	42	17	25	103	34	69	0	0	0	مجموع الكلية		

Table (9) con.

تابع جدول (9)

College	Department	Specialization	المجموع الكلي			دكتوراه			ماجستير			دبلوم عالي			الاختصاص	القسم (الفرع)	الكلية
			Grand total			Doctorate			Master			High diploma					
			المجموع	إناث	ذكور	المجموع	إناث	ذكور	المجموع	إناث	ذكور	المجموع	إناث	ذكور			
T	F	M	T	F	M	T	F	M	T	F	M						
Islamic sciences	Arabic language		22	13	9	10	5	5	12	8	4	0	0	0	اللغة العربية	العلوم الاسلامية	
	Legislation		34	12	22	16	9	7	18	3	15	0	0	0	الشريعة والقانون		
	Lslamic thouoyhtse belief		34	7	27	16	4	12	18	3	15	0	0	0	العقيدة والفكر الاسلامي		
	College total		90	32	58	42	18	24	48	14	34	0	0	0	مجموع الكلية		
	Grand total		3657	1937	1720	1020	487	533	2271	1265	1006	366	185	181	مجموع الكليات		
Higher institute of urban and regional planning			37	22	15	0	0	0	27	18	9	10	4	6	المعهد العالي للتخطيط الحضري والاقليمي		
Laser Institute for high studies	Medical and biological applications	Dentist	9	7	2	0	0	0	9	7	2	0	0	0	طب الاسنان	معهد الليزر للدراسات العليا	
		General Surgery	3	1	2	0	0	0	0	0	0	3	1	2	الجراحة العامة		
		Oral and Maxillofacial Surgry	0	0	0	0	0	0	0	0	0	0	0	0	جراحة الوجه والفكين		
		Eyes	1	0	1	0	0	0	0	0	0	0	1	0	1		عيون
		Gynecologyand Infertility	2	2	0	0	0	0	0	0	0	0	2	2	0		نسانية وتوليد
		Life science	1	1	0	0	0	0	1	1	0	0	0	0	0		علوم الحياة
		Ear,Nose and Throat	1	0	1	0	0	0	0	0	0	0	1	0	1		انف وأَن وحنجرة
		Leather	1	0	1	0	0	0	0	0	0	0	1	0	1		جلدية
	Department total		18	11	7	0	0	0	10	8	2	8	3	5	مجموع القسم		

Table (9) con.

تابع جدول (9)

College	Department	Specialization	المجموع الكلي			دكتوراه			ماجستير			دبلوم عالي			الاختصاص	القسم (الفرع)	الكلية
			Grand total			Doctorate			Master			High diploma					
			المجموع	إناث	ذكور	المجموع	إناث	ذكور	المجموع	إناث	ذكور	المجموع	إناث	ذكور			
			T	F	M	T	F	M	T	F	M	T	F	M			
Laser Institute for high studies	Engineering and industrial applications	Mechanics engineering	3	2	1	2	2	0	1	0	1	0	0	0	هندسة الميكانيك	تطبيقات هندسية وصناعية	معهد الليزر للدراسات العليا
		Electronic engineering	9	6	3	6	3	3	3	3	0	0	0	0	هندسة الالكترونىك		
		Physics	5	3	2	3	1	2	2	2	0	0	0	0	علوم فيزياء		
		Department total	17	11	6	11	6	5	6	5	1	0	0	0	مجموع القسم		
Institute total		35	22	13	11	6	5	16	13	3	8	3	5	مجموع المعهد			
Genetic engineering and biological techniques			112	77	35	29	18	11	39	27	12	44	32	12		معهد الهندسة الوراثية والتقنيات الاحيائية	
Accounting & finances education high institute	finances education	banks	20	14	6	0	0	0	20	14	6	0	0	0	المصارف	الدراسات المالية والتأمين	المعهد العالي للدراسات المحاسبية والمالية
		taxes	15	7	8	0	0	0	15	7	8	0	0	0	الضرائب		
		insurance	10	6	4	0	0	0	10	6	4	0	0	0	التأمين		
	Department total	45	27	18	0	0	0	45	27	18	0	0	0	مجموع القسم			
	accounting education	accounting low	22	1	21	22	1	21	0	0	0	0	0	0	المحاسبة القانونية		
		cost management	14	6	8	14	6	8	0	0	0	0	0	0	الكلف الادارية		
Department total		36	7	29	36	7	29	0	0	0	0	0	0	مجموع القسم			
Institute total		81	34	47	36	7	29	45	27	18	0	0	0	مجموع المعهد			
Institutes total		265	155	110	76	31	45	127	85	42	62	39	23	مجموع المعاهد			
University total		3924	2094	1830	1096	518	578	2400	1352	1048	428	224	204	مجموع الجامعة			

عدد الطلبة العراقيين الموجودين في الدراسات العليا موزعين حسب الكلية والشهادة والجنس في جامعة بغداد للعام الدراسي 2019 / 2020

Number of Iraqi students enrolled in high studies distributed by college, certificate and sex in Baghdad University for academic year 2019/2020

Table (11)

جدول (11)

College	المجموع الكلي			دكتوراه			ماجستير			دبلوم عالي			الكلية
	Grand total			Doctorate			Master			High diploma			
	المجموع	إناث	ذكور	المجموع	إناث	ذكور	المجموع	إناث	ذكور	المجموع	إناث	ذكور	
	T	F	M	T	F	M	T	F	M	T	F	M	
Medicin	259	147	112	51	31	20	68	45	23	140	71	69	الطب
AL-Kindi Medicin	25	15	10	0	0	0	0	0	0	25	15	10	طب الكندي
Medicin of	367	214	153	86	38	48	235	141	94	46	35	11	طب الاسنان
Pharmacy	267	140	127	86	28	58	140	78	62	41	34	7	الصيدلة
Nursing	234	110	124	72	28	44	155	82	73	7	0	7	التمريض
Engineering	760	371	389	232	104	128	524	265	259	4	2	2	الهندسة
Engineering - AL-Khawarizmi	55	42	13	0	0	0	55	42	13	0	0	0	الهندسة - الخوارزمي
Agriculture	482	202	280	219	78	141	263	124	139	0	0	0	الزراعة
Veterinary Medicine	473	192	281	214	67	147	241	113	128	18	12	6	الطب البيطري
Sciences	1301	763	538	456	257	199	819	487	332	26	19	7	العلوم
Sciences for women	223	223	0	71	71	0	149	149	0	3	3	0	العلوم للبنات
Management and Economics	609	249	360	130	33	97	288	122	166	191	94	97	الادارة والاقتصاد
Education/ Ibn Rushd	619	347	272	120	64	56	489	283	206	10	0	10	التربية للعلوم الانسانية/ابن رشد
Education for Sciences/ Ibn-AL-Haithem	524	290	234	144	70	74	380	220	160	0	0	0	التربية للعلوم الصرفه/ابن الهيثم
Education for women	289	289	0	69	69	0	220	220	0	0	0	0	التربية للبنات

Table (11) con .

تابع جدول (11)

College	المجموع الكلي			دكتوراه			ماجستير			دبلوم عالي			الكلية
	Grand total			Doctorate			Master			High diploma			
	المجموع	إناث	ذكور	المجموع	إناث	ذكور	المجموع	إناث	ذكور	المجموع	إناث	ذكور	
	T	F	M	T	F	M	T	F	M	T	F	M	
Literature	731	357	374	271	142	129	394	203	191	66	12	54	الاداب
Languages	100	56	44	4	2	2	96	54	42	0	0	0	اللغات
Media	272	101	171	96	36	60	130	59	71	46	6	40	الاعلام
Law	207	103	104	56	23	33	141	75	66	10	5	5	القانون
Political Science	281	116	165	120	33	87	161	83	78	0	0	0	العلوم السياسية
Physical Education and Sports Sciences	144	21	123	76	12	64	68	9	59	0	0	0	التربية البدنية وعلوم الرياضة
Physical Education and Sports Sciences for Girls	128	128	0	59	59	0	69	69	0	0	0	0	التربية البدنية وعلوم الرياضة للبنات
Fine Arts	436	161	275	167	60	107	269	101	168	0	0	0	الفنون الجميلة
Islamic Sciences	276	124	152	135	62	73	141	62	79	0	0	0	العلوم الاسلامية
Total colleges	9062	4761	4301	2934	1367	1567	5495	3086	2409	633	308	325	مجموع الكليات
High Institute for Urban and Region mapping	111	66	45	12	10	2	73	45	28	26	11	15	المعهد العالي للتخطيط الحضري والاقليمي
Laser Institute for High Studies	90	51	39	32	13	19	43	34	9	15	4	11	معهد الليزر للدراسات العليا
High Institute for Biotechnology and genetic engineering	183	111	72	67	32	35	72	47	25	44	32	12	معهد الهندسة الوراثية والتقنيات الاحيائية
High Institute for Accounting and Financial Studies	379	125	254	191	43	148	188	82	106	0	0	0	المعهد العالي للدراسات المحاسبية والمالية
Total instiutes	763	353	410	302	98	204	376	208	168	85	47	38	مجموع المعاهد
Total unuversities	9833	5120	4713	3237	1466	1771	5878	3299	2579	718	355	363	مجموع الجامعة

عدد الطلبة العرب الموجودين في الدراسات العليا موزعين حسب الكلية والشهادة والجنس في جامعة بغداد للعام الدراسي 2019 / 2020

Number of Arab students enrolled in high studies distributed by college, certificate and sex in Baghdad University for academic year 2019/2020

Table(10)

جدول (12)

College	المجموع الكلي Grand total			دكتوراه Doctorate			ماجستير Master			دبلوم عالي High diploma			الكلية
	المجموع	إناث	ذكور	المجموع	إناث	ذكور	المجموع	إناث	ذكور	المجموع	إناث	ذكور	
	T	F	M	T	F	M	T	F	M	T	F	M	
Agriculture	1	0	1	0	0	0	1	0	1	0	0	0	الزراعة
Sciences for women	2	2	0	0	0	0	2	2	0	0	0	0	العلوم للبنات
Literature	3	2	1	0	0	0	3	2	1	0	0	0	الاداب
Islamic Sciences	1	1	0	1	1	0	0	0	0	0	0	0	العلوم الاسلامية
Laser Institute for High Studies	1	1	0	0	0	0	1	1	0	0	0	0	معهد الليزر للدراسات العليا
Total unuversities	8	6	2	1	1	0	7	5	2	0	0	0	مجموع الجامعة

عدد الطلبة العراقيين الموجودين في الدراسات العليا موزعين حسب الكلية والقسم والاختصاص والشهادة والجنس في جامعة بغداد للعام الدراسي 2019 / 2020

Number of Iraqi students enrolled in high studies distributed by college, department, specialization , certificate and sex in Baghdad University for academic year 2019/2020

Table (13)

جدول (13)

college	Department	Specialization	المجموع الكلي			دكتوراه			ماجستير			دبلوم عالي			الاختصاص	القسم(الفرع)	الكلية
			Grand total			Doctorate			Master			High diploma					
			المجموع	إناث	ذُكور	المجموع	إناث	ذُكور	المجموع	إناث	ذُكور	المجموع	إناث	ذُكور			
T	F	M	T	F	M	T	F	M	T	F	M						
Medicine	Internal medicine	Articulations and medical training	20	14	6	0	0	0	0	0	0	20	14	6	المفاصل والتأهيل الطبي	الطب الباطني	الطب
		Respiratory	13	4	9	0	0	0	0	0	0	13	4	9	الصدرية والتنفسية		
		catheterize	8	0	8	0	0	0	0	0	0	8	0	8	التداخل القسطاري		
		Echo	21	5	16	0	0	0	0	0	0	21	5	16	الايكو		
	Department total	62	23	39	0	0	0	0	0	0	62	23	39	مجموع القسم			
	Surgery	Diagnostic ray	6	5	1	0	0	0	0	0	0	6	5	1	الاشعة التشخيصية	الجراحة	
		Treatment ray	12	5	7	0	0	0	0	0	0	12	5	7	الاشعة العلاجية		
		Anesthesia	10	6	4	0	0	0	0	0	0	10	6	4	التخدير		
		Department total	28	16	12	0	0	0	0	0	0	28	16	12	مجموع القسم		
	Anatomy and Histology	Anatomy	2	1	1	1	1	0	1	0	1	0	0	0	التشريح والتشريح		
	Gynecology	Gynecology	0	0	0	0	0	0	0	0	0	0	0	0	نسانية		
	Biochemistry	Clinical Biochemistry	44	18	26	22	10	12	22	8	14	0	0	0	الكيمياء الحياتية السريرية		
	physiology	physiology	14	11	3	5	3	2	9	8	1	0	0	0	الفيزيولوجي		
	Community medicine and family	Community medicine	2	1	1	0	0	0	2	1	1	0	0	0	طب المجتمع	طب الاسرة والمجتمع	
		Family medicine	28	27	1	0	0	0	0	0	0	28	27	1	طب الاسرة		
Family medicine		10	2	8	0	0	0	0	0	0	10	2	8	طب الاسرة المهني			
Epidemiology		10	2	8	0	0	0	0	0	0	10	2	8	الوبائيات الحقلية			
Department total	50	32	18	0	0	0	2	1	1	48	31	17	مجموع القسم				

Table (13) con .

تابع جدول (13)

college	Department	Specialization	المجموع الكلي			دكتوراه			ماجستير			دبلوم عالي			الاختصاص	القسم(الفرع)	الكلية	
			Grand total			Doctorate			Master			High diploma						
			المجموع	إناث	ذكور	المجموع	إناث	ذكور	المجموع	إناث	ذكور	المجموع	إناث	ذكور				
T	F	M	T	F	M	T	F	M	T	F	M							
Medicine	Pharmacology	Pharmacology	17	14	3	0	0	0	17	14	3	0	0	0	الفارماكولوجي	الادوية	الطب	
	Microbiology	Microbiology	26	22	4	15	14	1	11	8	3	0	0	0	الاحياء المجهرية	الاحياء المجهرية		
	Pathology	Pathology	7	4	3	4	1	3	3	3	0	0	0	0	امراض الدم	الباثولوجي		
		Neutrophilic medicine	2	0	2	2	0	2	0	0	0	0	0	0	الطب العدلي			
		Pathology	3	3	0	2	2	0	1	1	0	0	0	0	نسيج مرضي			
		Genetics	2	2	0	0	0	0	2	2	0	0	0	0	وراثة			
		blood transfer sevice	2	1	1	0	0	0	0	0	0	0	2	1	1			خدمات نقل الدم
		Department total	16	10	6	8	3	5	6	6	0	2	1	1	مجموع القسم			
College total	259	147	112	51	31	20	68	45	23	140	71	69	مجموع الكلية					
AL-Kindi Medicine	Community medicine and family	Clinical education	25	15	10	0	0	0	0	0	0	25	15	10	طب الاسرة والمجتمع	طب الاسرة والمجتمع	طب الكندي	
Dentistry	Dental orthopedics		46	16	30	15	7	8	31	9	22	0	0	0	تقويم الاسنان	طب الاسنان		
	Preventive pediatric dentistry	Preventive dentistry	59	48	11	10	7	3	34	28	6	15	13	2	طب الاسنان الوقائي		طب الاسنان الاطفال	
		Pediatric dentistry	38	35	3	0	0	0	28	27	1	10	8	2	طب الاسنان الاطفال		الوقائي	
	Department total	97	83	14	10	7	3	62	55	7	25	21	4	مجموع القسم				
	Oral dignosis	Oral dignosis	1	0	1	0	0	0	0	0	0	1	0	1	التشخيص الفمي		التشخيص الفمي	
		Oral diseases	19	13	6	11	8	3	8	5	3	0	0	0	امراض الفم			
		Oral tissues	19	14	5	4	3	1	15	11	4	0	0	0	انسجة الفم			
Oral medicine		10	5	5	6	1	5	4	4	0	0	0	0	طب الفم				
Department total	49	32	17	21	12	9	27	20	7	1	0	1	مجموع القسم					

Table (13) con .

تابع جدول (13)

college	Department	Specialization	المجموع الكلي			دكتوراه			ماجستير			دبلوم عالي			الاختصاص	القسم(الفرع)	الكلية
			Grand total			Doctorate			Master			High diploma					
			المجموع	إناث	ذكور	المجموع	إناث	ذكور	المجموع	إناث	ذكور	المجموع	إناث	ذكور			
T	F	M	T	F	M	T	F	M	T	F	M						
Dentistry	Periodontal		34	19	15	1	0	1	33	19	14	0	0	0	ماحول الاسنان	طب الاسنان	
	Teeth treatment		36	20	16	12	4	8	24	16	8	0	0	0	معالجة الاسنان		
	Basic Sciences	Microbiology	18	9	9	0	0	0	18	9	9	0	0	0	الاحياء المجهرية		
	Artificial dentist parts	Dentist building	41	13	28	23	7	16	17	5	12	1	1	0	صناعة الاسنان		
	Maxillofacial surgery	Maxillofacial surgery	46	22	24	4	1	3	23	8	15	19	13	6	جراحة الوجه والفكين		
	College total		367	214	153	86	38	48	235	141	94	46	35	11	مجموع الكلية		
Pharmaceutics	Laboratory clinical sciences		12	3	9	6	2	4	6	1	5	0	0	0	العلوم المختبرية السريرية	الصيدلة	
	pharmaceutic	Pharmacies	80	35	45	33	10	23	35	16	19	12	9	3	العلوم الصيدلانية الصيدلانيات		
	Clinical Pharmacy		54	35	19	7	2	5	30	20	10	17	13	4	الصيدلة السريرية		
	Pharmaceutical chemistry		42	14	28	21	4	17	21	10	11	0	0	0	الكيمياء الصيدلانية		
	Pharmacology		44	33	11	10	7	3	22	14	8	12	12	0	الادوية والسموم		
	Pharmacognasy		35	20	15	9	3	6	26	17	9	0	0	0	العقاقير والنباتات الطبية		
	College total		267	140	127	86	28	58	140	78	62	41	34	7	مجموع الكلية		
Nursing	General		7	0	7	0	0	0	0	0	0	7	0	7	عام	التمريض	
	Psychological and mental health		37	18	19	7	4	3	30	14	16	0	0	0	تمريض الصحة النفسية والعقلية		
	Community health nursing		52	23	29	19	4	15	33	19	14	0	0	0	تمريض صحة المجتمع		
	Mother and child health nursing		38	38	0	14	14	0	24	24	0	0	0	0	تمريض صحة الأم والطفل		
	Adult nursing		64	16	48	25	5	20	39	11	28	0	0	0	تمريض البالغين		
	Child nursing		36	15	21	7	1	6	29	14	15	0	0	0	تمريض الاطفال		
	College total		234	110	124	72	28	44	155	82	73	7	0	7	مجموع الكلية		

Table (13) con .

تابع جدول (13)

college	Department	Specialization	المجموع الكلي			دكتوراه			ماجستير			دبلوم عالي			الاختصاص	القسم (الفرع)	الكلية
			Grand total			Doctorate			Master			High diploma					
			المجموع	إناث	ذكور	المجموع	إناث	ذكور	المجموع	إناث	ذكور	المجموع	إناث	ذكور			
T	F	M	T	F	M	T	F	M	T	F	M						
Engineering	Civil engineering	Construction engineering	69	24	45	33	11	22	36	13	23	0	0	0	الهندسة الانشائية	الهندسة المدنية	
		Building engineering	17	11	6	1	1	0	16	10	6	0	0	0	هندسة البناء		
		project management engineering	62	30	32	24	10	14	38	20	18	0	0	0	هندسة ادارة المشاريع		
		Road and communication engineering	22	11	11	0	0	0	22	11	11	0	0	0	هندسة الطرق والمواصلات		
		Soil mechanics and foundations engineering	42	15	27	18	6	12	24	9	15	0	0	0	ميكانيك التربة وهندسة الاسس		
		engineering health	18	9	9	0	0	0	18	9	9	0	0	0	هندسة صحية		
	Department total		230	100	130	76	28	48	154	72	82	0	0	0	مجموع القسم		
	Mechanical engineering	Architecture engineering	78	49	29	35	19	16	43	30	13	0	0	0	الهندسة المعمارية		
		Manufacturing and industry	1	1	0	0	0	0	1	1	0	0	0	0	التصنيع والصناعية		
		Manufacturing and industry	50	11	39	20	6	14	30	5	25	0	0	0	الهندسة الميكانيكية التطبيقية		
		Application mechanics	48	22	26	17	6	11	31	16	15	0	0	0	الموانع والحراريات		
	Department total		99	34	65	37	12	25	62	22	40	0	0	0	مجموع القسم		
	Electrical engineering	Power and mechnery engineering	18	8	10	2	1	1	16	7	9	0	0	0	هندسة القدرة والمكانن		
		Electrone and communication engineering	5	4	1	2	1	1	3	3	0	0	0	0	هندسة الالكترونيك والاتصالات		
		Control and computer engineering	22	8	14	4	1	3	18	7	11	0	0	0	هندسة السيطرة والحاسوب		
Department total		45	20	25	8	3	5	37	17	20	0	0	0	مجموع القسم			

Table (13) con .

تابع جدول (13)

college	Department	Specialization	المجموع الكلي			دكتوراه			ماجستير			دبلوم عالي			الاختصاص	القسم (الفرع)	الكلية
			Grand total			Doctorate			Master			High diploma					
			المجموع	إناث	ذكور	المجموع	إناث	ذكور	المجموع	إناث	ذكور	المجموع	إناث	ذكور			
T	F	M	T	F	M	T	F	M	T	F	M						
Engineering	Electrone engineering	Electronic and communication engineering	15	9	6	0	0	0	15	9	6	0	0	0	هندسة الالكترونىك والاتصالات	هندسة الالكترونىك	الهندسة
	Chemical engineering	Chemical engineering	74	45	29	32	20	12	42	25	17	0	0	0	الهندسة الكيماوية	الهندسة الكيماوية	
	Survey engineering	Survey engineering	19	7	12	0	0	0	19	7	12	0	0	0	هندسة المساحة	هندسة المساحة	
	Oil engineering	Oil engineering	71	27	44	17	5	12	50	20	30	4	2	2	هندسة النفط	هندسة النفط	
	Power engineering	Power engineering	18	14	4	0	0	0	18	14	4	0	0	0	هندسة الطاقة	هندسة الطاقة	
	Environmental engineering	Environmental engineering	57	37	20	27	17	10	30	20	10	0	0	0	الهندسة البيئية	الهندسة البيئية	
	Water resources engineering	Water resources engineering	33	13	20	0	0	0	33	13	20	0	0	0	هندسة الموارد المائية	هندسة الموارد المائية	
	computer science		21	16	5	0	0	0	21	16	5	0	0	0		هندسة الحاسوب	
College total			760	371	389	232	104	128	524	265	259	4	2	2	مجموع الكلية		
-Engineering Khawarizmi	Mechatronics engineering	Mechatronics engineering	12	9	3	0	0	0	12	9	3	0	0	0	هندسة الميكاترونىكس	هندسة الميكاترونىكس	الهندسة - الخوارزمي
	Manufacturing engineering	Manufacturing engineering	17	12	5	0	0	0	17	12	5	0	0	0	هندسة عمليات التصنيع الموثمت	هندسة عمليات التصنيع	
	Mechatronics biologic chemical	biologic chemical	18	16	2	0	0	0	18	16	2	0	0	0	الكيمياء الاحيائية	هندسة الكيمياء الاحيائية	
	Information and communication	Information and communication	8	5	3	0	0	0	8	5	3	0	0	0	المعلومات والاتصالات	المعلومات والاتصالات	
college total			55	42	13	0	0	0	55	42	13	0	0	0	مجموع الكلية		

Table (13) con .

تابع جدول (13)

college	Department	Specialization	المجموع الكلي			دكتوراه			ماجستير			دبلوم عالي			الاختصاص	القسم(الفرع)	الكلية
			Grand total			Doctorate			Master			High diploma					
			المجموع	إناث	ذكور	المجموع	إناث	ذكور	المجموع	إناث	ذكور	المجموع	إناث	ذكور			
T	F	M	T	F	M	T	F	M	T	F	M						
Agriculture	Agricultural guidance		16	7	9	0	0	0	16	7	9	0	0	0	الارشاد الزراعي	الزراعة	
	Agricultural economy		30	10	20	14	5	9	16	5	11	0	0	0	الاقتصاد الزراعي		
	horticulture and garden engineering		57	32	25	30	17	13	27	15	12	0	0	0	البيستنة وهندسة الحدائق		
	Soil science and water resources		71	33	38	46	17	29	25	16	9	0	0	0	علوم التربة والموارد المائية		
	Livestock		102	26	76	48	5	43	54	21	33	0	0	0	الثروة الحيوانية		
	Food science		62	33	29	29	13	16	33	20	13	0	0	0	علوم الاغذية		
	Plant protection		67	39	28	23	13	10	44	26	18	0	0	0	وقاية النباتات		
	Agricultural machinery		14	0	14	0	0	0	14	0	14	0	0	0	المكانن والالات الزراعية		
	Field crops		54	18	36	29	8	21	25	10	15	0	0	0	المحاصيل الحقلية		
	Combat		9	4	5	0	0	0	9	4	5	0	0	0	مكافحة التصحر		
college total			482	202	280	219	78	141	263	124	139	0	0	0	مجموع الكلية		
Veterinary	Preventive internal veterinary	Preventive internal veterinary	39	12	27	25	5	20	14	7	7	0	0	0	الطب الباطني الوقائي	الطب الباطني الوقائي	
		Small animals disease	5	1	4	0	0	0	5	1	4	0	0	0	امراض حيوانات صغيرة		
	Department total		44	13	31	25	5	20	19	8	11	0	0	0	مجموع القسم		
	Microbiology	Veterinary microbiology	40	22	18	15	8	7	25	14	11	0	0	0	الاحياء المجهرية البيطرية	الطب البيطري الاحياء المجهرية	
	Animal general health	Animal general health	54	25	29	23	9	14	31	16	15	0	0	0	الصحة العامة البيطرية	الصحة العامة	
	Surgery and veterinary obstetrics	Surgery	34	6	28	25	3	22	9	3	6	0	0	0	جراحة	الجراحة والتوليد البيطري	
		obstetrics	32	6	26	21	6	15	11	0	11	0	0	0	توليد		
Department total			66	12	54	46	9	37	20	3	17	0	0	0	مجموع القسم		

Table (13) con .

تابع جدول (13)

college	Department	Specialization	المجموع الكلي			دكتوراه			ماجستير			دبلوم عالي			الاختصاص	القسم(الفرع)	الكلية
			Grand total			Doctorate			Master			High diploma					
			المجموع	إناث	ذكور	المجموع	إناث	ذكور	المجموع	إناث	ذكور	المجموع	إناث	ذكور			
			T	F	M	T	F	M	T	F	M	T	F	M			
		Parasites	45	24	21	24	12	12	21	12	9	0	0	0	الطفيليات		
	veterinary physiology	Pharmacology	48	16	32	20	3	17	28	13	15	0	0	0	الدوية وسموم	الفسلجة البيطرية	
		physiology	35	15	20	20	7	13	15	8	7	0	0	0	فسلجة		
		Department total	83	31	52	40	10	30	43	21	22	0	0	0	مجموع القسم		
Veterinary		Common diseases	39	17	22	0	0	0	30	11	19	9	6	3	الامراض المشتركة	الطب البيطري	
		Anatomy and histology	40	19	21	23	7	16	17	12	5	0	0	0	التشريح والانسجة		
		Poultry diseases	18	9	9	3	2	1	6	1	5	9	6	3	امراض الدواجن		
		Poultry diseases	zoological pathology	29	10	19	15	5	10	14	5	9	0	0	0		امراض الحيوان
			fish- pathology	15	10	5	0	0	0	15	10	5	0	0	0		امراض الاسماك
			Department total	62	29	33	18	7	11	35	16	19	9	6	3		مجموع القسم
		college total	473	192	281	214	67	147	241	113	128	18	12	6	مجموع الكلية		
Sciences	Biology	Microbiology	78	49	29	25	13	12	53	36	17	0	0	0	الاحياء المجهرية	علوم الحياة	
		Environment	59	32	27	27	10	17	32	22	10	0	0	0	البيئة		
		Zoology	62	46	16	27	21	6	35	25	10	0	0	0	الحيوان		
		Botany	40	30	10	17	12	5	23	18	5	0	0	0	النبات		
			Department total	239	157	82	96	56	40	143	101	42	0	0	0	مجموع القسم	
	Chemistry	Biological techniqe	Biological techniqe	153	108	45	61	38	23	92	70	22	0	0	0	التقنيات الاحيائية	العلوم
			Organic	35	17	18	16	11	5	19	6	13	0	0	0	العضوية	
		Chemistry	Inorganic	15	12	3	1	1	0	14	11	3	0	0	0	الملاعضوية	
			analysis	38	27	11	16	9	7	22	18	4	0	0	0	التحليلية	
			Bio Chemistry	38	28	10	9	7	2	29	21	8	0	0	0	الحياتية	
physical			37	20	17	13	7	6	24	13	11	0	0	0	الفيزيائية		
		Department total	163	104	59	55	35	20	108	69	39	0	0	0	مجموع القسم		

Table (13) con .

تابع جدول (13)

college	Department	Specialization	المجموع الكلي			دكتوراه			ماجستير			دبلوم عالي			الاختصاص	القسم(الفرع)	الكلية
			Grand total			Doctorate			Master			High diploma					
			المجموع	إناث	ذكور	المجموع	إناث	ذكور	المجموع	إناث	ذكور	المجموع	إناث	ذكور			
T	F	M	T	F	M	T	F	M	T	F	M						
		Soft membrance	43	26	17	14	12	2	29	14	15	0	0	0	اغشية رقيقة		
		Plasma	35	24	11	8	4	4	27	20	7	0	0	0	بلازما		
		Laser and electro-optics technique	65	31	34	26	13	13	39	18	21	0	0	0	ليزر وكهروبصريات		
	Physics	Material	44	25	19	22	9	13	22	16	6	0	0	0	مواد	الفيزياء	
		Remote sensation and image processing	34	19	15	10	4	6	24	15	9	0	0	0	تحسس نائي ومعالجة صور		
		Laser and molecular	40	28	12	20	13	7	20	15	5	0	0	0	ليزر وجزيئية		
		Nuclear and environmental	54	24	30	23	10	13	31	14	17	0	0	0	نوية وبيئية		
		Department total	315	177	138	123	65	58	192	112	80	0	0	0	مجموع القسم		
Sciences	Maths	General	53	28	25	53	28	25	0	0	0	0	0	0	عام		
		Morphology	30	18	12	0	0	0	30	18	12	0	0	0	الصرفة	الرياضيات	العلوم
		Applicable	30	14	16	0	0	0	30	14	16	0	0	0	التطبيقية		
		Department total	113	60	53	53	28	25	60	32	28	0	0	0	مجموع القسم		
		geochemistry	14	5	9	3	1	2	11	4	7	0	0	0	جيو كيمياء		
		geophysics	52	12	40	10	2	8	42	10	32	0	0	0	جيو فيزياء		
		Oil geology □	38	15	23	9	3	6	29	12	17	0	0	0	جيولوجيا نفط		
		engineering geology □	3	1	2	0	0	0	3	1	2	0	0	0	جيولوجيا هندسة		
	Geology	Lithology and mineralogy	17	9	8	5	3	2	12	6	6	0	0	0	صخور ومعادن	علوم الارض	
		Palaeontology and layers	17	11	6	6	5	1	11	6	5	0	0	0	طبقات و متحجرات		
		Geological fumble and structure	16	5	11	6	2	4	10	3	7	0	0	0	تركيبية وتحسس وجيومورفولوجي		
		Water resources	36	14	22	8	4	4	28	10	18	0	0	0	موارد مائية		
		Department total	193	72	121	47	20	27	146	52	94	0	0	0	مجموع القسم		

Table (13) con .

تابع جدول (13)

college	Department	Specialization	المجموع الكلي			دكتوراه			ماجستير			دبلوم عالي			الاختصاص	القسم(الفرع)	الكلية
			Grand total			Doctorate			Master			High diploma					
			المجموع	إناث	ذكور	المجموع	إناث	ذكور	المجموع	إناث	ذكور	المجموع	إناث	ذكور			
T	F	M	T	F	M	T	F	M	T	F	M						
Sciences	Astronomy and Space	Astronomy	33	22	11	21	15	6	12	7	5	0	0	0	الفلك	الفلك والفضاء	العلوم
	Computer science	Computer science	92	63	29	0	0	0	66	44	22	26	19	7	علوم الحاسوب	علوم الحاسوب	
college total			1301	763	538	456	257	199	819	487	332	26	19	7	مجموع الكلية		
Sciences college for women	Biology	Microbiology	21	21	0	2	2	0	19	19	0	0	0	0	الإحياء المجهرية	علوم الحياة	
		Zoology	32	32	0	16	16	0	16	16	0	0	0	0	الحيوان		
		Botany	2	2	0	0	0	0	2	2	0	0	0	0	النبات		
		Genetics	1	1	0	1	1	0	0	0	0	0	0	0	الوراثة		
		Environment	23	23	0	8	8	0	15	15	0	0	0	0	البيئة		
		Environmental Impact Assessment	3	3	0	0	0	0	0	0	0	0	3	3	0		تقييم الأثر البيئي
		Department total	82	82	0	27	27	0	52	52	0	3	3	0	مجموع القسم		
Chemistry	Chemistry	Organic chemistry	5	5	0	0	0	0	5	5	0	0	0	0	العضوية	الكيمياء	
		Inorganic chemistry	16	16	0	7	7	0	9	9	0	0	0	0	الملاعضوية		
		Analytical	4	4	0	0	0	0	4	4	0	0	0	0	التحليلية		
		Biological	46	46	0	19	19	0	27	27	0	0	0	0	الحياتية		
		Physical chemistry	4	4	0	0	0	0	4	4	0	0	0	0	الفيزيائية		
		Department total	75	75	0	26	26	0	49	49	0	0	0	0	مجموع القسم		
Physics	Physics	Physics	32	32	0	15	15	0	17	17	0	0	0	0	فيزياء	الفيزياء	
		Laser and optics	7	7	0	0	0	0	7	7	0	0	0	0	الليزر والبصريات		
		Solid and materials	11	11	0	3	3	0	8	8	0	0	0	0	الصلبية والمواد		
Department total			50	50	0	18	18	0	32	32	0	0	0	0	مجموع القسم		

Table (13) con .

تابع جدول (13)

college	Department	Specialization	المجموع الكلي			دكتوراه			ماجستير			دبلوم عالي			الاختصاص	القسم(الفرع)	الكلية
			Grand total			Doctorate			Master			High diploma					
			المجموع	إناث	ذكور	المجموع	إناث	ذكور	المجموع	إناث	ذكور	المجموع	إناث	ذكور			
T	F	M	T	F	M	T	F	M	T	F	M						
Sciences college for women	Maths	Applicable	14	14	0	0	0	0	14	14	0	0	0	0	تطبيقي	الرياضيات	العلوم للبنات
		Pure	2	2	0	0	0	0	2	2	0	0	0	0	صرف		
	Department total	16	16	0	0	0	0	16	16	0	0	0	0	مجموع القسم			
	college total	223	223	0	71	71	0	149	149	0	3	3	0	مجموع الكلية			
Management and economy	Statistics	Statistics	96	48	48	28	9	19	47	24	23	21	15	6	الاحصاء	الاحصاء	الإدارة والاقتصاد
		Process researches	21	8	13	0	0	0	21	8	13	0	0	0	بحوث العمليات		
		pardlel statistic	3	0	3	0	0	0	3	0	3	0	0	0	احصاء اکتواري		
	Department total	120	56	64	28	9	19	71	32	39	21	15	6	مجموع القسم			
Management and economy	Business management	Business management	41	18	23	17	7	10	24	11	13	0	0	0	ادارة الاعمال	الإدارة والاقتصاد	
		Strategic planning	91	45	46	0	0	0	22	7	15	69	38	31	تخطيط ستراتيجي		
		Security strategic planning	6	1	5	0	0	0	6	1	5	0	0	0	تخطيط ستراتيجي امني		
		Municipalities administration	38	15	23	0	0	0	0	0	0	38	15	23	ادارة بلديات		
		Security strategic planning	4	1	3	0	0	0	0	0	0	4	1	3	مؤسسات امنية		
Department total	180	80	100	17	7	10	52	19	33	111	54	57	مجموع القسم				
Economy	General management	genral manegment	72	22	50	33	10	23	39	12	27	0	0	0	الإدارة العامة	الإدارة والاقتصاد	
		logal menegment	48	18	30	0	0	0	0	0	0	48	18	30	ادارة محلية		
	Department total	120	40	80	33	10	23	39	12	27	48	18	30	مجموع القسم			
Economy	Accounting	Industrial management	49	24	25	0	0	0	49	24	25	0	0	0	الإدارة الصناعية	المحاسبة	
		Accounting	92	26	66	43	6	37	47	20	27	2	0	2	المحاسبة		
	Diploma in Accounting and Auiting	9	7	2	0	0	0	0	0	0	9	7	2	دبلوم محاسبة وتدقيق			
Department total	101	33	68	43	6	37	47	20	27	11	7	4	مجموع القسم				
college total	609	249	360	130	33	97	288	122	166	191	94	97	مجموع الكلية				

Table (13) con .

تابع جدول (13)

college	Department	Specialization	المجموع الكلي			دكتوراه			ماجستير			دبلوم عالي			الاختصاص	القسم(الفرع)	الكلية
			Grand total			Doctorate			Master			High diploma					
			المجموع	إناث	ذكور	المجموع	إناث	ذكور	المجموع	إناث	ذكور	المجموع	إناث	ذكور			
			T	F	M	T	F	M	T	F	M	T	F	M			
Education for human sciences/ Ibn Rushd	Arabic language	Arabic language	37	20	17	15	4	11	22	16	6	0	0	0	اللغة العربية	التربية للعلوم الانسانية/ابن رشد	
		Arabic literature	46	27	19	29	20	9	17	7	10	0	0	0	اللغة العربية الادب العربي		
		Methods of teaching the Arabic language	52	25	27	20	12	8	32	13	19	0	0	0	طرائق تدريس اللغة العربية		
	Department total	135	72	63	64	36	28	71	36	35	0	0	0	مجموع القسم			
	English language	English language	33	27	6	0	0	0	33	27	6	0	0	0	اللغة الانكليزية		
		English literature	51	38	13	0	0	0	51	38	13	0	0	0	اللغة الانكليزية الادب الانكليزي		
		Methods of teaching the English language	32	19	13	4	3	1	28	16	12	0	0	0	طرائق تدريس اللغة الانكليزية		
	Department total	116	84	32	4	3	1	112	81	31	0	0	0	مجموع القسم			
	History	Islamic history	38	24	14	4	2	2	34	22	12	0	0	0	التاريخ الاسلامي		
		Modern history	25	20	5	4	3	1	21	17	4	0	0	0	التاريخ الحديث		
		Old history	6	4	2	0	0	0	6	4	2	0	0	0	التاريخ القديم		
	Department total	69	48	21	8	5	3	61	43	18	0	0	0	مجموع القسم			
Geography	Physical geography	28	14	14	6	3	3	22	11	11	0	0	0	الجغرافية الطبيعية			
	Human geography	27	12	15	4	0	4	23	12	11	0	0	0	الجغرافية البشرية			
	Methods of teaching geography	30	15	15	7	7	0	23	8	15	0	0	0	طرائق تدريس الجغرافية			
Department total	85	41	44	17	10	7	68	31	37	0	0	0	مجموع القسم				

Table (13) con .

تابع جدول (13)

college	Department	Specialization	المجموع الكلي			دكتوراه			ماجستير			دبلوم عالي			الاختصاص	القسم(الفرع)	الكلية
			Grand total			Doctorate			Master			High diploma					
			المجموع	إناث	ذكور	المجموع	إناث	ذكور	المجموع	إناث	ذكور	المجموع	إناث	ذكور			
T	F	M	T	F	M	T	F	M	T	F	M						
Education for human sciences/ Ibn Rushd	Educational and psychological sciences	Measurement and assessment	23	9	14	8	0	8	15	9	6	0	0	0	القياس والتقويم	العلوم التربوية والنفسية	التربية للعلوم الإنسانية/ابن رشد
		Psychology and growth	24	11	13	1	0	1	23	11	12	0	0	0	علم النفس النمو		
		Psychological guidance and educational orientation	36	17	19	5	1	4	31	16	15	0	0	0	الارشاد النفسي والتوجه التربوي		
		Educational psychology	16	11	5	0	0	0	16	11	5	0	0	0	علم النفس التربوي		
		Educational management	22	5	17	1	0	1	21	5	16	0	0	0	الادارة التربوية		
		Curriculum and methods of teaching	35	24	11	12	9	3	23	15	8	0	0	0	مناهج وطرق التدريس		
		Education basics	7	6	1	0	0	0	7	6	1	0	0	0	اصول التربية		
		National Security Diploma	10	0	10	0	0	0	0	0	0	10	0	10	دبلوم الامن الوطني		
Department total			173	83	90	27	10	17	136	73	63	10	0	10	مجموع القسم		
Methods of teaching Holly Quraan and islamic education	Methods of teaching Holly Quraan and islamic education	30	17	13	0	0	0	30	17	13	0	0	0	طرائق تدريس القران والتربية الاسلامية	طرائق تدريس القران والتربية الاسلامية		
Kurdish language	Methods of teaching the Kurdish language	11	2	9	0	0	0	11	2	9	0	0	0	طرائق تدريس اللغة الكردية	اللغة الكردية		
college total			619	347	272	120	64	56	489	283	206	10	0	10	مجموع الكلية		

Table (13) con .

تابع جدول (13)

college	Department	Specialization	المجموع الكلي			دكتوراه			ماجستير			دبلوم عالي			الاختصاص	القسم(الفرع)	الكلية
			Grand total			Doctorate			Master			High diploma					
			المجموع	إناث	ذكور	المجموع	إناث	ذكور	المجموع	إناث	ذكور	المجموع	إناث	ذكور			
			T	F	M	T	F	M	T	F	M	T	F	M			
Education college for sciences/ Ibn AL-Haithem	Biology	genral biology	98	61	37	24	11	13	74	50	24	0	0	0	علوم الحياة عام	علوم الحياة	
		Methods of teaching biology	26	17	9	11	6	5	15	11	4	0	0	0	طرائق تدريس علوم الحياة		
		Department total	124	78	46	35	17	18	89	61	28	0	0	0	مجموع القسم		
	Chemistry	general chemisry	128	82	46	22	14	8	106	68	38	0	0	0	الكيمياء عام	الكيمياء	
		Methods of teaching chemistry	26	11	15	8	4	4	18	7	11	0	0	0	طرائق تدريس الكيمياء		
		Department total	154	93	61	30	18	12	124	75	49	0	0	0	مجموع القسم		
	Physics	general physics	108	55	53	29	17	12	79	38	41	0	0	0	الفيزياء عام	الفيزياء	
		Methods of teaching physics	20	8	12	6	1	5	14	7	7	0	0	0	طرائق تدريس الفيزياء		
		Department total	128	63	65	35	18	17	93	45	48	0	0	0	مجموع القسم		
	Maths	general maths	73	37	36	27	11	16	46	26	20	0	0	0	الرياضيات عام	الرياضيات	
		Methods of teaching maths	41	17	24	16	5	11	25	12	13	0	0	0	طرائق تدريس الرياضيات		
		Department total	114	54	60	43	16	27	71	38	33	0	0	0	مجموع القسم		
	Education and psychology		4	2	2	1	1	0	3	1	2	0	0	0	العلوم التربوية والنفسية		
	college total		524	290	234	144	70	74	380	220	160	0	0	0	مجموع الكلية		
Education college for women	Arabic language	Arabic languge	24	24	0	9	9	0	15	15	0	0	0	0	اللغة العربية	اللغة العربية	
		Arabic literature	28	28	0	12	12	0	16	16	0	0	0	0	الادب العربي		
		Department total	52	52	0	21	21	0	31	31	0	0	0	0	مجموع القسم		
	English language	English language	31	31	0	0	0	0	31	31	0	0	0	0	اللغة الانكليزية	التربية البنات	
	History	Islamic history	2	2	0	2	2	0	0	0	0	0	0	0	التاريخ الاسلامي		
		Modern history	6	6	0	4	4	0	2	2	0	0	0	0	التاريخ الحديث		
Department total		8	8	0	6	6	0	2	2	0	0	0	0	مجموع القسم			

Table (13) con .

تابع جدول (13)

college	Department	Specialization	المجموع الكلي			دكتوراه			ماجستير			دبلوم عالي			الاختصاص	القسم(الفرع)	الكلية
			Grand total			Doctorate			Master			High diploma					
			المجموع	إناث	ذكور	المجموع	إناث	ذكور	المجموع	إناث	ذكور	المجموع	إناث	ذكور			
T	F	M	T	F	M	T	F	M	T	F	M						
Education for women	Geography	general	28	28	0	4	4	0	24	24	0	0	0	0	عام	الجغرافية	
		Human geography	8	8	0	1	1	0	7	7	0	0	0	0	الجغرافية البشرية		
	Department total		36	36	0	5	5	0	31	31	0	0	0	0	مجموع القسم		
	Educational psychology	Educational and psychological sciences	32	32	0	19	19	0	13	13	0	0	0	0	علم النفس التربوي	العلوم التربوية والنفسية	
	Methods of teaching Holly Quraan and islamic education	Sciences of Holly Quraan	31	31	0	0	0	0	31	31	0	0	0	0	علوم القرآن الكريم	التربية للبنات القران والتربية الإسلامية	
	Kindergarten		46	46	0	18	18	0	28	28	0	0	0	0	رياض الاطفال		
	Domestic economic		20	20	0	0	0	0	20	20	0	0	0	0	الاقتصاد المنزلي		
	Social service		33	33	0	0	0	0	33	33	0	0	0	0	الخدمة الاجتماعية		
	college total		289	289	0	69	69	0	220	220	0	0	0	0	مجموع الكلية		
	Literature	Arabic language		94	50	44	37	17	20	57	33	24	0	0	0	اللغة العربية	
English language			75	43	32	10	6	4	65	37	28	0	0	0	اللغة الانكليزية		
History			130	74	56	64	33	31	66	41	25	0	0	0	التاريخ		
Geography			46	30	16	23	15	8	23	15	8	0	0	0	الجغرافية		
sociology			125	63	62	58	31	27	52	23	29	15	9	6	الاجتماع		
psychology			151	54	97	24	16	8	76	35	41	51	3	48	علم النفس		
Phylosophy			33	20	13	18	11	7	15	9	6	0	0	0	الفلسفة		
Archeology			77	23	54	37	13	24	40	10	30	0	0	0	الاثار		
college total		731	357	374	271	142	129	394	203	191	66	12	54	مجموع الكلية			

Table (13) con .

تابع جدول (13)

college	Department	Specialization	المجموع الكلي			دكتوراه			ماجستير			دبلوم عالي			الاختصاص	القسم(الفرع)	الكلية
			Grand total			Doctorate			Master			High diploma					
			المجموع	إناث	ذكور	المجموع	إناث	ذكور	المجموع	إناث	ذكور	المجموع	إناث	ذكور			
T	F	M	T	F	M	T	F	M	T	F	M						
Languages	English language		20	11	9	0	0	0	20	11	9	0	0	0	اللغة الانكليزية	اللغات	
	fersian language		23	12	11	4	2	2	19	10	9	0	0	0	اللغة الفارسية		
	hebrew language		13	9	4	0	0	0	13	9	4	0	0	0	اللغة العبرية		
	french language		7	4	3	0	0	0	7	4	3	0	0	0	اللغة الفرنسية		
	russian language		15	7	8	0	0	0	15	7	8	0	0	0	اللغة الروسية		
	spanish language		14	8	6	0	0	0	14	8	6	0	0	0	اللغة الاسبانية		
	syriac language		8	5	3	0	0	0	8	5	3	0	0	0	اللغة السريانية		
	college total		100	56	44	4	2	2	96	54	42	0	0	0	مجموع الكلية		
Media	Press		76	28	48	33	13	20	43	15	28	0	0	0	الصحافة	الاعلام	
	Broadcast and television press		75	28	47	32	11	21	43	17	26	0	0	0	الصحافة الإذاعية والتلفزيونية		
	Public relations		75	39	36	31	12	19	44	27	17	0	0	0	العلاقات العامة		
	propngay&rsychohgical war	privet dbloma	46	6	40	0	0	0	0	0	0	46	6	40	الدعاية والحرب النفسية		
	college total		272	101	171	96	36	60	130	59	71	46	6	40	مجموع الكلية		
Law	General law		46	22	24	6	1	5	40	21	19	0	0	0	القانون العام	القانون	
	Personal law		64	33	31	33	15	18	31	18	13	0	0	0	القانون الخاص		
	criminal law		53	21	32	17	7	10	36	14	22	0	0	0	القانون الجنائي		
	International law		34	22	12	0	0	0	34	22	12	0	0	0	القانون الدولي		
	Higher Professional Diploma in Combating Corruption		10	5	5	0	0	0	0	0	0	10	5	5	الدبلوم العالي المهني لمكافحة الفساد		
college total		207	103	104	56	23	33	141	75	66	10	5	5	مجموع الكلية			
Politics	Political thinking		65	22	43	37	8	29	28	14	14	0	0	0	الفكر السياسي	العلوم السياسية	
	Political systems		68	27	41	37	11	26	31	16	15	0	0	0	النظم السياسية		
	International studies		81	30	51	46	14	32	35	16	19	0	0	0	الدراسات الدولية		
	Politica governments		43	23	20	0	0	0	43	23	20	0	0	0	الحكومات السياسية		
	confliet mangment		24	14	10	0	0	0	24	14	10	0	0	0	ادارة صراعات		
college total		281	116	165	120	33	87	161	83	78	0	0	0	مجموع الكلية			

Table (13) con .

تابع جدول (13)

college	Department	Specialization	المجموع الكلي			دكتوراه			ماجستير			دبلوم عالي			الاختصاص	القسم(الفرع)	الكلية
			Grand total			Doctorate			Master			High diploma					
			المجموع	إناث	ذكور	المجموع	إناث	ذكور	المجموع	إناث	ذكور	المجموع	إناث	ذكور			
T	F	M	T	F	M	T	F	M	T	F	M						
Physical Education and Sports Science			144	21	123	76	12	64	68	9	59	0	0	0		التربية البدنية وعلوم الرياضة	
Physical Education and Sports Science for Girls			128	128	0	59	59	0	69	69	0	0	0	0		التربية البدنية وعلوم الرياضة للبنات	
Fine arts	plastic art	Paint	41	15	26	13	2	11	28	13	15	0	0	0	الرسم	الفنون الجميلة	
		Ceramics	22	11	11	6	1	5	16	10	6	0	0	0	الخزف		
		Carving	14	3	11	6	0	6	8	3	5	0	0	0	النحت		
	Department total	77	29	48	25	3	22	52	26	26	0	0	0	مجموع القسم			
Design	Design	Internal design	38	20	18	15	8	7	23	12	11	0	0	0	التصميم الداخلي	التصميم	
		Printing design	35	17	18	12	5	7	23	12	11	0	0	0	التصميم الطباعي		
		Industrial design	23	10	13	11	5	6	12	5	7	0	0	0	التصميم الصناعي		
		Cloth design	7	5	2	5	3	2	2	2	0	0	0	0	تصميم الأقمشة		
Department total	103	52	51	43	21	22	60	31	29	0	0	0	مجموع القسم				
Theater arts	Theater arts	Acting	27	6	21	9	3	6	18	3	15	0	0	0	التمثيل	الفنون المسرحية	
		Theater direction	26	5	21	13	3	10	13	2	11	0	0	0	الإخراج المسرحي		
		Theater techniques	18	3	15	8	2	6	10	1	9	0	0	0	التقنيات المسرحية		
		Literature and criticism	18	6	12	10	5	5	8	1	7	0	0	0	الادب والنقد		
Department total	89	20	69	40	13	27	49	7	42	0	0	0	مجموع القسم				
Audiovisual	Audiovisual	Cinema	40	6	34	17	3	14	23	3	20	0	0	0	السينما	السمعية والمرئية	
		Television	46	10	36	16	4	12	30	6	24	0	0	0	التلفزيون		
		Department total	86	16	70	33	7	26	53	9	44	0	0	0	مجموع القسم		
Art education	Art education	63	41	22	26	16	10	37	25	12	0	0	0	التربية الفنية	التربية الفنية		
Music	Music	18	3	15	0	0	0	18	3	15	0	0	0	الفنون الموسيقية	الفنون الموسيقية		
college total			436	161	275	167	60	107	269	101	168	0	0	0	مجموع الكلية		

Table (13) con .

تابع جدول (13)

college	Department	Specialization	المجموع الكلي			دكتوراه			ماجستير			دبلوم عالي			الاختصاص	القسم(الفرع)	الكلية
			Grand total			Doctorate			Master			High diploma					
			المجموع	إناث	ذكور	المجموع	إناث	ذكور	المجموع	إناث	ذكور	المجموع	إناث	ذكور			
T	F	M	T	F	M	T	F	M	T	F	M						
Islamic sciences	Arabic language		67	42	25	23	12	11	44	30	14	0	0	0	اللغة العربية		
	Islamic Legislation		100	38	62	51	23	28	49	15	34	0	0	0	العلوم الإسلامية	الشريعة والقانون	
	Islamic thouoyhtse belief		109	44	65	61	27	34	48	17	31	0	0	0	العقيدة والفكر الإسلامي		
	college total		276	124	152	135	62	73	141	62	79	0	0	0	مجموع الكلية		
colleges total		9062	4761	4301	2934	1367	1567	5495	3086	2409	633	308	325	مجموع الكليات			
High institute of urban and regional planning			111	66	45	12	10	2	73	45	28	26	11	15	المعهد العالي للتخطيط الحضري والاقليمي		
Laser institute of high studies	Medical and biological applications	Dentistry	18	12	6	1	0	1	17	12	5	0	0	0	طب الاسنان		
		General surgery	5	1	4	0	0	0	0	0	0	5	1	4	الجراحة العامة		
		Maxillofacial surgery	1	0	1	0	0	0	0	0	0	1	0	1	جراحة الوجه والفكين		
		Ear,Nose and Throat	1	0	1	0	0	0	0	0	0	1	0	1	انف والآن وحجرة		
		ieys	2	0	2	0	0	0	0	0	0	2	0	2	عيون	تطبيقات طبية	معهد الليزر للدراسات العليا
		Leather	1	0	1	0	0	0	0	0	0	1	0	1	جلدية	وبايولوجية	
		Gynecology and obstetrics	3	3	0	0	0	0	0	0	0	3	3	0	نسائية وتوليد		
		Biology	5	5	0	0	0	0	5	5	0	0	0	0	علوم الحياة		
		Bone correction surgery	2	0	2	0	0	0	0	0	0	2	0	2	جراحة تقويمية		
Department total		38	21	17	1	0	1	22	17	5	15	4	11	مجموع القسم			

Table (13) con .

تابع جدول (13)

college	Department	Specialization	المجموع الكلي			دكتوراه			ماجستير			دبلوم عالي			الاختصاص	القسم(الفرع)	الكلية
			Grand total			Doctorate			Master			High diploma					
			المجموع	إناث	ذكور	المجموع	إناث	ذكور	المجموع	إناث	ذكور	المجموع	إناث	ذكور			
			T	F	M	T	F	M	T	F	M	T	F	M			
		Mechanics engineering	5	3	2	3	2	1	2	1	1	0	0	0	هندسة الميكانيك		
Laser institute of high studies	Engineering and industry applications	Electronics engineering	34	18	16	21	8	13	13	10	3	0	0	0	هندسة الالكترونك	تطبيقات هندسية وصناعية	معهد الليزر للدراسات العليا
		Physics	12	8	4	6	2	4	6	6	0	0	0	0	الفيزياء		
		Chemistry	1	1	0	1	1	0	0	0	0	0	0	0	الكيمياء		
		Department total	52	30	22	31	13	18	21	17	4	0	0	0	مجموع القسم		
	colleges total		90	51	39	32	13	19	43	34	9	15	4	11	مجموع المعهد		
Genetic engineering and biological techniques			183	111	72	67	32	35	72	47	25	44	32	12			معهد الهندسة الوراثية والتقنيات الاحيائية
		banks	83	39	44	0	0	0	83	39	44	0	0	0	المصارف		
	finances education	taxes	55	21	34	0	0	0	55	21	34	0	0	0	الضرائب	الدراسات المالية	
		insurance	50	22	28	0	0	0	50	22	28	0	0	0	التأمين		المعهد العالي للدراسات المحاسبية والمالية
Accounting & finances education high institute		Department total	188	82	106	0	0	0	188	82	106	0	0	0	مجموع القسم		
		accounting low	131	20	111	131	20	111	0	0	0	0	0	0	المحاسبية القانونية		
	accounting education	cost management	60	23	37	60	23	37	0	0	0	0	0	0	الكلف الادارية	الدراسات المحاسبية	
		Department total	191	43	148	191	43	148	0	0	0	0	0	0	مجموع القسم		
	Institute total		379	125	254	191	43	148	188	82	106	0	0	0	مجموع المعهد		
	Total instiutes		763	353	410	302	98	204	376	208	168	85	47	38	مجموع المعاهد		
	Total unuversities		9833	5120	4713	3237	1466	1771	5878	3299	2579	718	355	363	مجموع الجامعة		

عدد الطلبة العرب الموجودين في الدراسات العليا موزعين حسب الكلية والقسم والاختصاص والشهادة والجنس في جامعة بغداد للعام الدراسي 2019 / 2020
 Number of Arab students enrolled in high studies distributed by college, department, specialization , certificate and sex in Baghdad University for
 academic year 2019/2020

جدول (14)

college	Department	Specialization	المجموع الكلي			دكتوراه			ماجستير			دبلوم عالي			الاختصاص	القسم(الفرع)	الكلية
			Total			Doctorate			Master			High diploma					
			إناث	ذكور	المجموع	إناث	ذكور	المجموع	إناث	ذكور	المجموع	إناث	ذكور	المجموع			
T	F	M	T	F	M	T	F	M	T	F	M						
Agriculture	Food science		1	0	1	0	0	0	1	0	1	0	0	0	علوم الاغذية	الزراعة	
Sciences college for women	Chemistry	Biological	2	2	0	0	0	0	2	2	0	0	0	0	الحياتية	العلوم للنبات	
Literature	sociology		2	2	0	0	0	0	2	2	0	0	0	0	الاجتماع	الاداب	
	psychology		1	0	1	0	0	0	1	0	1	0	0	0	علم النفس		
Islamic sciences	Arabic language		1	1	0	1	1	0	0	0	0	0	0	0	اللغة العربية	العلوم الاسلامية	
Laser institute of high studies	Engineering and industry applications	Electronics engineering	1	1	0	0	0	0	1	1	0	0	0	0	هندسة الاكترونك	تطبيقات هندسية وصناعية	معهد الليزر للادراسات العليا
Total unuversities			8	6	2	1	1	0	7	5	2	0	0	0	مجموع الجامعة		

الجامعة المستنصرية

عدد الطلبة العراقيين المقبولين في الدراسات العليا موزعين حسب الكلية والشهادة والجنس في الجامعة المستنصرية للعام الدراسي 2019 / 2020

Number of Iraqi students admitted to high studies distributed by college, certificate and sex in AL-Mustansiria University for academic year 2019/2020

Table (15)

جدول (15)

College	المجموع الكلي			دكتوراه			ماجستير			دبلوم عالي			الكلية
	Grand total			Doctorate			Master			High diploma			
	المجموع	إناث	ذكور	المجموع	إناث	ذكور	المجموع	إناث	ذكور	المجموع	إناث	ذكور	
	T	F	M	T	F	M	T	F	M	T	F	M	
Medicine	51	39	12	13	10	3	35	27	8	3	2	1	الطب
Dentistry	14	7	7	0	0	0	14	7	7	0	0	0	طب الاسنان
Pharmacy	88	46	42	11	6	5	52	28	24	25	12	13	الصيدلة
Engineering	128	58	70	15	2	13	111	54	57	2	2	0	الهندسة
Sciences	222	134	88	96	52	44	126	82	44	0	0	0	العلوم
Management and economy	154	66	88	28	3	25	83	40	43	43	23	20	الادارة والاقتصاد
Tourism sciences	16	7	9	0	0	0	16	7	9	0	0	0	العلوم السياحية
Education	231	121	110	58	26	32	173	95	78	0	0	0	التربية
Elementary education	129	71	58	12	6	6	117	65	52	0	0	0	التربية الاساسية
Literature	168	103	65	43	27	16	125	76	49	0	0	0	الاداب
Law	40	16	24	12	4	8	28	12	16	0	0	0	القانون
Political science	28	13	15	10	4	6	18	9	9	0	0	0	العلوم السياسية
Physical Education and Sports Sciences	49	9	40	22	5	17	27	4	23	0	0	0	التربية البدنية وعلوم الرياضة
University total	1318	690	628	320	145	175	925	506	419	73	39	34	مجموع الجامعة

عدد الطلبة العراقيين المقبولين في الدراسات العليا موزعين حسب الكلية والقسم والاختصاص والشهادة والجنس في الجامعة المستنصرية للعام الدراسي 2019 / 2020

Number of Iraqi students admitted to high studies distributed by college, department, certificate and sex in AL-Mustansiria University for academic year 2019/2020

Table (16)

جدول (16)

Collage	Department	Specialization	المجموع الكلي			دكتوراه			ماجستير			دبلوم عالي			الاختصاص	القسم (الفرع)	الكلية
			Grand total			Doctorate			Master			High diploma					
			المجموع	إناث	ذكور	المجموع	إناث	ذكور	المجموع	إناث	ذكور	المجموع	إناث	ذكور			
T	F	M	T	F	M	T	F	M	T	F	M						
Medicine	Biochemistry	Clinical Biochemistry	9	6	3	1	0	1	8	6	2	0	0	0	الكيمياء الحياتية السريرية	الكيمياء الحياتية	الطب
	Physiology	Medical physics	4	4	0	0	0	0	4	4	0	0	0	0	الفيزياء الطبية	الفسلجة	
	Pharmacology	Pharmacology	8	5	3	3	1	2	5	4	1	0	0	0	الادوية (الفارماكولوجي)	الادوية	
	Family community medicine	Family community medicine	8	6	2	1	1	0	4	3	1	3	2	1	طب الاسرة المجتمع	طب الاسرة المجتمع	
	Microbiology	Microbiology	18	14	4	6	6	0	12	8	4	0	0	0	الاحياء المجهرية	الاحياء المجهرية	
	Pathology and neutrophilic medicime	Pathology and neutrophilic medicime	1	1	0	0	0	0	1	1	0	0	0	0	علم الامراض والطب العدلي	علم الامراض والطب العدلي	
	Physiology	Physiology	3	3	0	2	2	0	1	1	0	0	0	0	الفسلجة	الفسلجة	
College total			51	39	12	13	10	3	35	27	8	3	2	1	مجموع الكلية		
Dentistry	Teeth treatment	Teeth treatment	14	7	7	0	0	0	14	7	7	0	0	0	معالجة الاسنان	معالجة الاسنان	طب الاسنان
Pharmacy	Pharmaceutical chemistry	Pharmaceutical chemistry	11	5	6	0	0	0	11	5	6	0	0	0	الكيمياء الصيدلانية	الكيمياء الصيدلانية	الصيدلة
	Pharmacology	Pharmacology	10	6	4	0	0	0	10	6	4	0	0	0	الادوية والسموم	الادوية والسموم	
	Clinical laboratory sciences		6	2	4	0	0	0	6	2	4	0	0	0	العلوم المختبرية السريرية	العلوم المختبرية السريرية	
	pharmaceutic		61	33	28	11	6	5	25	15	10	25	12	13	علوم صيدلة	علوم صيدلة	
College total			88	46	42	11	6	5	52	28	24	25	12	13	مجموع الكلية		

Table (16) con .

تابع جدول (16)

Collage	Department	Specialization	المجموع الكلي			دكتوراه			ماجستير			دبلوم عالي			الاختصاص	القسم(الفرع)	الكلية
			Grand total			Doctorate			Master			High diploma					
			المجموع	إناث	ذكور	المجموع	إناث	ذكور	المجموع	إناث	ذكور	المجموع	إناث	ذكور			
			T	F	M	T	F	M	T	F	M	T	F	M			
Engineering	Civil engineering	Construction engineering	25	4	21	9	1	8	16	3	13	0	0	0	الهندسة الانشائية	الهندسة المدنية	
	Mechanical engineering	Powers	15	4	11	6	1	5	9	3	6	0	0	0	القوى	الهندسة الميكانيكية	
		Applicable mechanics	8	1	7	0	0	0	8	1	7	0	0	0	الميكانيك التطبيقي		
	Department total		23	5	18	6	1	5	17	4	13	0	0	0	مجموع القسم	الهندسة	
	Electrical engineering	Electrone and communication engineering	16	9	7	0	0	0	16	9	7	0	0	0	هندسة الاكترونك والاتصالات	الهندسة الكهربائية	
		Power and mechnery engineering	10	4	6	0	0	0	10	4	6	0	0	0	القدرة والمكانن الكهربائية		
	Department total		26	13	13	0	0	0	26	13	13	0	0	0	مجموع القسم		
	Engineering	Road engineering	communication	10	7	3	0	0	0	10	7	3	0	0	0	المواصلات	هندسة الطرق والنقل
			transport planning	2	2	0	0	0	0	0	0	0	2	2	0	تخطيط نقل	
		Department total		12	9	3	0	0	0	10	7	3	2	2	0	مجموع القسم	الهندسة
	Material engineering		16	9	7	0	0	0	16	9	7	0	0	0	هندسة المواد		
	Environment engineering		14	10	4	0	0	0	14	10	4	0	0	0	هندسة البيئة		
	computer engineering		12	8	4	0	0	0	12	8	4	0	0	0	هندسة الحاسوب		
	College total		128	58	70	15	2	13	111	54	57	2	2	0	مجموع الكلية		

Table (16) con .

تابع جدول (16)

Collage	Department	Specialization	المجموع الكلي			دكتوراه			ماجستير			دبلوم عالي			الاختصاص	القسم (الفرع)	الكلية
			Grand total			Doctorate			Master			High diploma					
			المجموع	إناث	ذكور	المجموع	إناث	ذكور	المجموع	إناث	ذكور	المجموع	إناث	ذكور			
T	F	M	T	F	M	T	F	M	T	F	M						
Sciences	Biology		80	57	23	40	28	12	40	29	11	0	0	0	علوم الحياة	العلوم	
	Chemistry		38	19	19	16	5	11	22	14	8	0	0	0	الكيمياء		
	Physics		38	18	20	18	8	10	20	10	10	0	0	0	الفيزياء		
	Maths		29	13	16	11	4	7	18	9	9	0	0	0	الرياضيات		
	Astronomy		10	8	2	0	0	0	10	8	2	0	0	0	علوم الجو		
	Computer		27	19	8	11	7	4	16	12	4	0	0	0	علوم الحاسوب		
College total			222	134	88	96	52	44	126	82	44	0	0	0	مجموع الكلية		
Management and economy	Statistics	Alive Statistics	25	10	15	5	2	3	14	5	9	6	3	3	الإحصاء الحياتي	الإحصاء	
	Business management	Office management	33	11	22	9	0	9	16	8	8	8	3	5	ادارة مكتب	ادارة الاعمال	
		Strategic administration	22	12	10	0	0	0	0	0	0	22	12	10	ادارة استراتيجية	الادارة والاقتصاد	
	Department total			55	23	32	9	0	9	16	8	8	30	15	15	مجموع القسم	
	Accounting		26	11	15	9	1	8	17	10	7	0	0	0	المحاسبة		
	Economy		32	12	20	5	0	5	20	7	13	7	5	2	الاقتصاد		
Finance and banking		16	10	6	0	0	0	16	10	6	0	0	0	العلوم المالية والمصرفية			

Table (16) con .

تابع جدول (16)

Collage	Department	Specialization	المجموع الكلي			دكتوراه			ماجستير			دبلوم عالي			الاختصاص	القسم (الفرع)	الكلية
			Grand total			Doctorate			Master			High diploma					
			المجموع	إناث	ذكور	المجموع	إناث	ذكور	المجموع	إناث	ذكور	المجموع	إناث	ذكور			
T	F	M	T	F	M	T	F	M	T	F	M						
	College total		154	66	88	28	3	25	83	40	43	43	23	20		مجموع الكلية	
Tourism sciences			16	7	9	0	0	0	16	7	9	0	0	0		العلوم السياحية	
	Physics		18	10	8	3	2	1	15	8	7	0	0	0		الفيزياء	
	Maths		24	13	11	5	2	3	19	11	8	0	0	0		الرياضيات	
	Computer science		23	11	12	0	0	0	23	11	12	0	0	0		علوم الحاسوب	
	Arabic language	Arabic language	27	15	12	8	5	3	19	10	9	0	0	0		اللغة العربية	اللغة العربية
		Arabic literature	17	8	9	5	1	4	12	7	5	0	0	0		الادب العربي	
	Department total		44	23	21	13	6	7	31	17	14	0	0	0		مجموع القسم	
	History		36	21	15	12	7	5	24	14	10	0	0	0		التاريخ	
Education	Geography		23	14	9	5	2	3	18	12	6	0	0	0		الجغرافية	التربية
	Quran methods of teaching	Quran methods of teaching	16	9	7	0	0	0	16	9	7	0	0	0		علوم القرآن	طرائق تدريس القرآن
	Psychological guidance	Guidance	20	10	10	8	3	5	12	7	5	0	0	0		الارشاد	الارشاد النفسي
		Psychological Health	4	1	3	0	0	0	4	1	3	0	0	0		صحة نفسية	
	Department total		24	11	13	8	3	5	16	8	8	0	0	0		مجموع القسم	
	Educational and psychological sciences		23	9	14	12	4	8	11	5	6	0	0	0		العلوم التربوية والنفسية	
	College total		231	121	110	58	26	32	173	95	78	0	0	0		مجموع الكلية	

Table (16) con .

تابع جدول (16)

Collage	Department	Specialization	المجموع الكلي			دكتوراه			ماجستير			دبلوم عالي			الاختصاص	القسم(الفرع)	الكلية
			Grand total			Doctorate			Master			High diploma					
			المجموع	إناث	ذكور	المجموع	إناث	ذكور	المجموع	إناث	ذكور	المجموع	إناث	ذكور			
			T	F	M	T	F	M	T	F	M	T	F	M			
	Arabic language	Arabic language	9	3	6	0	0	0	9	3	6	0	0	0	اللغة العربية	اللغة العربية	
	History	Modern history	10	5	5	0	0	0	10	5	5	0	0	0	التاريخ الحديث	التاريخ	
	Geography	Geography	10	3	7	0	0	0	10	3	7	0	0	0	الجغرافية	الجغرافية	
	Psychological guidance and educational orientation	Psychological guidance and educational orientation	0	0	0	0	0	0	0	0	0	0	0	0	الإرشاد النفسي والتوجيه التربوي	الإرشاد النفسي والتوجيه التربوي	
	Islamic education	Islamic education	9	2	7	0	0	0	9	2	7	0	0	0	التربية الإسلامية	التربية الإسلامية	
	Physical Education and Sports Sciences	Physical Education and Sports Sciences	13	5	8	5	1	4	8	4	4	0	0	0	التربية البدنية وعلوم الرياضة	التربية البدنية وعلوم الرياضة	
	Sciences	Biology	12	8	4	0	0	0	12	8	4	0	0	0	علوم الحياة	العلوم	
Basic education	kindergarten	kindergarten	8	8	0	0	0	0	8	8	0	0	0	0	رياض الأطفال	رياض الأطفال	التربية الأساسية
	Special education	Special education	0	0	0	0	0	0	0	0	0	0	0	0	التربية الخاصة	التربية الخاصة	
		Methods of teaching maths	12	8	4	0	0	0	12	8	4	0	0	0	طرائق تدريس الرياضيات		
		Methods of teaching Arabic language	12	8	4	7	5	2	5	3	2	0	0	0	طرائق تدريس اللغة العربية		
	methods of teaching	Methods of teaching art	12	6	6	0	0	0	12	6	6	0	0	0	طرائق تدريس العلوم	طرائق التدريس	
		Methods of teaching artistry	13	13	0	0	0	0	13	13	0	0	0	0	طرائق تدريس الفنية		
		Physical methods	9	2	7	0	0	0	9	2	7	0	0	0	طرائق تدريس الرياضة		
	Department total		58	37	21	7	5	2	51	32	19	0	0	0	مجموع القسم		
	College total		129	71	58	12	6	6	117	65	52	0	0	0	مجموع الكلية		

Table (16) con .

تابع جدول (16)

Collage	Department	Specialization	المجموع الكلي			دكتوراه			ماجستير			دبلوم عالي			الاختصاص	القسم (الفرع)	الكلية
			Grand total			Doctorate			Master			High diploma					
			المجموع	إناث	ذكور	المجموع	إناث	ذكور	المجموع	إناث	ذكور	المجموع	إناث	ذكور			
T	F	M	T	F	M	T	F	M	T	F	M						
Literature	Arabic language	Arabic language	21	10	11	11	3	8	10	7	3	0	0	0	اللغة العربية	اللغة العربية	الاداب
		Arabic literature	16	12	4	9	7	2	7	5	2	0	0	0	الادب العربي		
	Department total		37	22	15	20	10	10	17	12	5	0	0	0	مجموع القسم		
	English language	English language	14	11	3	0			14	11	3	0	0	0	اللغة الانكليزية	اللغة الانكليزية	
	Psychology	General psychology	21	14	7	5	4	1	16	10	6	0	0	0	علم النفس العام	علم النفس	
	Phylosophy	Phylosophy	24	16	8	7	5	2	17	11	6	0	0	0	الفلسفة	الفلسفة	
	Libraries and information	Libraries and information	18	11	7	7	6	1	11	5	6	0	0	0	المكتبات والمعلومات	المكتبات والمعلومات	
	Translation	Translation	25	18	7	4	2	2	21	16	5	0	0	0	الترجمة	الترجمة	
	French language	French language and its literature	11	5	6	0	0	0	11	5	6	0	0	0	اللغة الفرنسية وادابها	اللغة الفرنسية	
	Anthropology		7	2	5	0	0	0	7	2	5	0	0	0	الانثروبولوجي		
	History		11	4	7	0	0	0	11	4	7	0	0	0	التاريخ		
	College total		168	103	65	43	27	16	125	76	49	0	0	0	مجموع الكلية		
Law	General law	26	9	17	12	4	8	14	5	9	0	0	0	القانون العام	القانون		
	Personal law	14	7	7	0	0	0	14	7	7	0	0	0	القانون الخاص			
College total		40	16	24	12	4	8	28	12	16	0	0	0	مجموع الكلية			
Political sciences	International relations	International relation and foreign policy	10	4	6	10	4	6	0	0	0	0	0	العلاقات الدولية والسياسة الخارجية	العلاقات الدولية	العلوم السياسية	
	Political systems	Political systems and general policies	18	9	9	0	0	0	18	9	9	0	0	0	النظم السياسية والسياسات العامة		النظم السياسية
College total		28	13	15	10	4	6	18	9	9	0	0	0	مجموع الكلية			
Physical Education and Sports Sciences			49	9	40	22	5	17	27	4	23	0	0	0	التربية البدنية وعلوم الرياضة		
University total		1318	690	628	320	145	175	925	506	419	73	39	34	مجموع الجامعة			

عدد الطلبة العراقيين الموجودين في الدراسات العليا موزعين حسب الكلية والشهادة والجنس في الجامعة المستنصرية للعام الدراسي 2019 / 2020

Number of Iraqi students enrolled in high studies distributed by college, certificate and sex in AL-Mustansiria University for academic year 2019/2020

Table (17)

جدول (17)

College	المجموع الكلي Grand total			دكتوراه Doctorate			ماجستير Master			دبلوم عالي High diploma			الكلية
	المجموع	إناث	ذكور	المجموع	إناث	ذكور	المجموع	إناث	ذكور	المجموع	إناث	ذكور	
	T	F	M	T	F	M	T	F	M	T	F	M	
Medicine	115	78	37	28	14	14	82	61	21	5	3	2	الطب
Dentistry	39	19	20	0	0	0	39	19	20	0	0	0	طب الاسنان
Pharmacy	146	76	70	26	16	10	95	48	47	25	12	13	الصيدلة
Engineering	401	192	209	44	9	35	352	178	174	5	5	0	الهندسة
Sciences	522	281	241	232	115	117	290	166	124	0	0	0	العلوم
Management and economy	340	142	198	63	12	51	203	103	100	74	27	47	الادارة والاقتصاد
Tourism sciences	66	17	49	27	6	21	35	8	27	4	3	1	العلوم السياحية
Education	541	277	264	269	119	150	272	158	114	0	0	0	التربية
Education	427	217	210	53	16	37	374	201	173	0	0	0	التربية الاساسية
Literature	444	254	190	115	51	64	329	203	126	0	0	0	الاداب
Law	93	46	47	28	8	20	65	38	27	0	0	0	القانون
Political science	82	45	37	33	19	14	49	26	23	0	0	0	العلوم السياسية
Physical Education and Sports Sciences	71	14	57	30	7	23	41	7	34	0	0	0	التربية البدنية وعلوم الرياضة
University total	3287	1658	1629	948	392	556	2226	1216	1010	113	50	63	مجموع الجامعة

عدد الطلبة العراقيين الموجودين في الدراسات العليا موزعين حسب الكلية والقسم والاختصاص والشهادة والجنس في الجامعة المستنصرية للعام الدراسي 2019 / 2020

Number of Iraqi students enrolled in high studies distributed by college, department, certificate and sex in AL-Mustansiria University for academic year 2019/2020

Table (18)

جدول(18)

Collage	Department	Specialization	المجموع الكلي			دكتوراه			ماجستير			دبلوم عالي			الاختصاص	القسم(الفرع)	الكلية
			Grand total			Doctorate			Master			High diploma					
			المجموع	إناث	ذكور	المجموع	إناث	ذكور	المجموع	إناث	ذكور	المجموع	إناث	ذكور			
T	F	M	T	F	M	T	F	M	T	F	M						
	Anatomy and Histology	Anatomy and Histology & embryology	2	0	2	2	0	2	0	0	0	0	0	0	التشريح والانسجة	التشريح والانسجة	
	Biochemistry	Clinical Biochemistry	32	20	12	8	3	5	24	17	7	0	0	0	الكيمياء الحياتية السريرية	الكيمياء الحياتية	
	Physiology	physic medical	17	15	2	2	2	0	15	13	2	0	0	0	فيزياء طبية	الفسلجة	
Medicine	Pharmacology	Pharmacology	14	10	4	4	1	3	10	9	1	0	0	0	الادوية(الفارماكولوجي)	الادوية	الطب
	Pathology and neutrophilic medicime	Pathology and neutrophilic medicime	18	11	7	6	2	4	7	6	1	5	3	2	طب المجتمع والاسرة	طب المجتمع والاسرة	
	Microbiology	Microbiology	22	16	6	6	6	0	16	10	6	0	0	0	الاحياء المجهرية	الاحياء المجهرية	
	Pathology and neutrophilic medicime	Pathology and neutrophilic medicime	10	6	4	0	0	0	10	6	4	0	0	0	علم الامراض والطب العدلي	علم الامراض والطب العدلي	
	College total		115	78	37	28	14	14	82	61	21	5	3	2	مجموع الكلية		
Dentistry	Teeth treatment	Teeth treatment	39	19	20	0	0	0	39	19	20	0	0	0	معالجة الاسنان	معالجة الاسنان	طب الاسنان
	Pharmatical chemistry	Pharmatical chemistry	20	9	11	0	0	0	20	9	11	0	0	0	الكيمياء الصيدلانية	الكيمياء الصيدلانية	
Pharmacy	Pharmacology	Pharmacology	24	16	8	0	0	0	24	16	8	0	0	0	الادوية والسموم	الادوية والسموم	الصيدلة
	Clinical laboratory sciences	Clinical laboratory sciences	9	2	7	0	0	0	9	2	7	0	0	0	العلوم المختبرية السريرية	العلوم المختبرية السريرية	
	pharmaceutic		93	49	44	26	16	10	42	21	21	25	12	13	علوم صيدلة		
	College total		146	76	70	26	16	10	95	48	47	25	12	13	مجموع الكلية		

Table (18) con.

تابع جدول (18)

Collage	Department	Specialization	المجموع الكلي			دكتوراه			ماجستير			دبلوم عالي			الاختصاص	القسم(الفرع)	الكلية
			Grand total			Doctorate			Master			High diploma					
			المجموع	إناث	ذكور	المجموع	إناث	ذكور	المجموع	إناث	ذكور	المجموع	إناث	ذكور			
			T	F	M	T	F	M	T	F	M	T	F	M			
	Civil engineering	Construction engineering	53	18	35	11	1	10	42	17	25	0	0	0	الهندسة الانشائية	الهندسة المدنية	
		Powers	51	14	37	19	3	16	32	11	21	0	0	0	القوى		
	Mechanical engineering	Applicable mechanics	29	5	24	0	0	0	29	5	24	0	0	0	ميكانيك تطبيقي	الهندسة الميكانيكية	
		Department total	80	19	61	19	3	16	61	16	45	0	0	0	مجموع القسم		
		communication	6	1	5	6	1	5	0	0	0	0	0	0	الاتصالات		
	Electrical engineeri	Electronic and communication engineering	57	31	26	0	0	0	57	31	26	0	0	0	هندسة الالكترونك والاتصالات	الهندسة الكهربائية	
Engineering		Electrical power and machines	41	11	30	0	0	0	41	11	30	0	0	0	القدرة والمكانن الكهربائية	الهندسة	
		Department total	104	43	61	6	1	5	98	42	56	0	0	0	مجموع القسم		
	Road engineering	Communication	38	25	13	8	4	4	30	21	9	0	0	0	المواصلات	هندسة الطرق والنقل	
		transport planning	5	5	0	0	0	0	0	0	0	5	5	0	تخطيط نقل		
		Department total	43	30	13	8	4	4	30	21	9	5	5	0	مجموع القسم		
	Material engineering		46	26	20	0	0	0	46	26	20	0	0	0		هندسة المواد	
	Environment engineering		44	37	7	0	0	0	44	37	7	0	0	0		هندسة البيئة	
	Computer engineering		31	19	12	0	0	0	31	19	12	0	0	0		هندسة الحاسوب	
	College total		401	192	209	44	9	35	352	178	174	5	5	0	مجموع الكلية		

Table (18) con.

تابع جدول (18)

Collage	Department	Specialization	المجموع الكلي			دكتوراه			ماجستير			دبلوم عالي			الاختصاص	القسم(الفرع)	الكلية
			Grand total			Doctorate			Master			High diploma					
			المجموع	إناث	ذكور	المجموع	إناث	ذكور	المجموع	إناث	ذكور	المجموع	إناث	ذكور			
			T	F	M	T	F	M	T	F	M	T	F	M			
Science	Biology		201	130	71	90	59	31	111	71	40	0	0	0		علوم الحياة	
	Chemistry		79	23	56	33	7	26	46	16	30	0	0	0		الكيمياء	
	Physics		88	41	47	50	20	30	38	21	17	0	0	0		الفيزياء	
	Astronomy		71	39	32	36	17	19	35	22	13	0	0	0		الرياضيات	
	Computer science		32	17	15	12	5	7	20	12	8	0	0	0		علوم الجو	
	Computer science		51	31	20	11	7	4	40	24	16	0	0	0		علوم الحاسوب	
	College total		522	281	241	232	115	117	290	166	124	0	0	0		مجموع الكلية	
Management and economy	Statistics		56	29	27	9	5	4	34	20	14	13	4	9	احصاء حياتي	الاحصاء	
	Business management	Business management	82	27	55	19	1	18	45	20	25	18	6	12	ادارة مكتب	ادارة الاعمال	
		strategic management	34	12	22	0	0	0	0	0	0	34	12	22	ادارة استراتيجية		
	Department total		116	39	77	19	1	18	45	20	25	52	18	34	مجموع القسم	الادارة والاقتصاد	
	Accounting		70	22	48	26	4	22	44	18	26	0	0	0		المحاسبة	
	Economy		64	31	33	9	2	7	46	24	22	9	5	4		الاقتصاد	
	Financial and banking and sciences		34	21	13	0	0	0	34	21	13	0	0	0		العلوم المالية والمصرفية	
College total		340	142	198	63	12	51	203	103	100	74	27	47		مجموع الكلية		

Table (18) con.

تابع جدول (18)

Collage	Department	Specialization	المجموع الكلي			دكتوراه			ماجستير			دبلوم عالي			الاختصاص	القسم(الفرع)	الكلية
			Grand total			Doctorate			Master			High diploma					
			المجموع	إناث	ذكور	المجموع	إناث	ذكور	المجموع	إناث	ذكور	المجموع	إناث	ذكور			
			T	F	M	T	F	M	T	F	M	T	F	M			
Tourism sciences			66	17	49	27	6	21	35	8	27	4	3	1		العلوم السياحية	
	Physics		51	29	22	22	11	11	29	18	11	0	0	0		الفيزياء	
	Maths		52	21	31	30	9	21	22	12	10	0	0	0		الرياضيات	
	Computer science		37	16	21	0	0	0	37	16	21	0	0	0		علوم الحاسوب	
	Arabic language		58	28	30	29	13	16	29	15	14	0	0	0		اللغة العربية	
	Arabic language	Arabic literature	40	19	21	19	7	12	21	12	9	0	0	0		اللغة العربية الادب العربي	
		Methods of teaching	3	2	1	3	2	1	0	0	0	0	0	0		طرائق تدريس	
		Department total	101	49	52	51	22	29	50	27	23	0	0	0		مجموع القسم	
Education																التربية	
	History		129	76	53	69	33	36	60	43	17	0	0	0		التاريخ	
	Geography		43	25	18	21	10	11	22	15	7	0	0	0		الجغرافية	
	Methods of teaching Holly Quraan		25	14	11	0	0	0	25	14	11	0	0	0		طرائق تدريس القرآن	
	Psychological guidance	Guidance	29	16	13	17	9	8	12	7	5	0	0	0		الارشاد	
		Psychological Health	4	1	3	0	0	0	4	1	3	0	0	0		الارشاد النفسي صحة نفسية	
		Department total	33	17	16	17	9	8	16	8	8	0	0	0		مجموع القسم	
	Educational and psychological sciences		70	30	40	59	25	34	11	5	6	0	0	0		العلوم التربوية والنفسية	
		College total	541	277	264	269	119	150	272	158	114	0	0	0		مجموع الكلية	

Table (18) con.

تابع جدول (18)

Collage	Department	Specialization	المجموع الكلي			دكتوراه			ماجستير			دبلوم عالي			الاختصاص	القسم(الفرع)	الكلية
			Grand total			Doctorate			Master			High diploma					
			المجموع	إناث	ذكور	المجموع	إناث	ذكور	المجموع	إناث	ذكور	المجموع	إناث	ذكور			
T	F	M	T	F	M	T	F	M	T	F	M						
	Arabic	Arabic language	29	19	10	0	0	0	29	19	10	0	0	0	اللغة العربية	اللغة العربية	
	History	History	38	14	24	0	0	0	38	14	24	0	0	0	التاريخ الحديث	التاريخ	
	Geography	Geography	32	15	17	0	0	0	32	15	17	0	0	0	الجغرافية	الجغرافية	
	Psychological and educational guidance	Psychological and educational guidance	20	6	14	0	0	0	20	6	14	0	0	0	الارشاد النفسي والتوجيه التربوي	الارشاد النفسي والتوجيه التربوي	
	Islamic education	Islamic education	26	7	19	0	0	0	26	7	19	0	0	0	التربية الاسلامية	التربية الاسلامية	
	Physical education	Physical education	57	15	42	30	6	24	27	9	18	0	0	0	التربية الرياضية	التربية الرياضية	
	Sciences	Biology	34	22	12	0	0	0	34	22	12	0	0	0	علوم الحياة	العلوم	
Basic education	kindergarten	kindergarten	32	32	0	0	0	0	32	32	0	0	0	0	رياض الاطفال	رياض الاطفال	التربية الاساسية
	Special education	Special education	12	4	8	0	0	0	12	4	8	0	0	0	التربية الخاصة	التربية الخاصة	
		Maths methods of teaching	24	18	6	0	0	0	24	18	6	0	0	0	طرائق تدريس الرياضيات		
		Arabic language teaching methods	53	27	26	23	10	13	30	17	13	0	0	0	طرائق تدريس اللغة العربية		
		English language teaching methods	4	4	0	0	0	0	4	4	0	0	0	0	طرائق تدريس اللغة الانكليزية		
	Teaching methods	Science teaching methods	23	13	10	0	0	0	23	13	10	0	0	0	طرائق تدريس العلوم		طرائق التدريس
		Methods of teaching physical	18	2	16	0	0	0	18	2	16	0	0	0	طرائق تدريس التربية الرياضية		
		Arts teaching methods	25	19	6	0	0	0	25	19	6	0	0	0	طرائق تدريس الفنية		
		Department total	147	83	64	23	10	13	124	73	51	0	0	0	مجموع القسم		
		College total	427	217	210	53	16	37	374	201	173	0	0	0	مجموع الكلية		

Table (18) con.

تابع جدول (18)

Collage	Department	Specialization	المجموع الكلي			دكتوراه			ماجستير			دبلوم عالي			الاختصاص	القسم(الفرع)	الكلية
			Grand total			Doctorate			Master			High diploma					
			المجموع	إناث	ذكور	المجموع	إناث	ذكور	المجموع	إناث	ذكور	المجموع	إناث	ذكور			
			T	F	M	T	F	M	T	F	M	T	F	M			
Literature	Arabic language	Arabic language	39	19	20	22	8	14	17	11	6	0	0	0	اللغة العربية	اللغة العربية	الاداب
		Arabic literature	44	24	20	25	12	13	19	12	7	0	0	0	الادب العربي		
		Department total	83	43	40	47	20	27	36	23	13	0	0	0	مجموع القسم		
	English language	English language	44	31	13	0	0	0	44	31	13	0	0	0	اللغة الانكليزية	اللغة الانكليزية	
	Psychology	General psychology	55	31	24	17	7	10	38	24	14	0	0	0	علم النفس العام	علم النفس	
	Phylosophy	Phylosophy	58	27	31	18	6	12	40	21	19	0	0	0	الفلسفة	الفلسفة	
	Libraries and information	Libraries and information	58	37	21	17	11	6	41	26	15	0	0	0	المكتبات والمعلومات	المكتبات والمعلومات	
	Translation	Translation	46	25	21	16	7	9	30	18	12	0	0	0	الترجمة	الترجمة	
	French language	Efrench language and its literature	43	31	12	0	0	0	43	31	12	0	0	0	اللغة الفرنسية وادابها	اللغة الفرنسية	
	Anthropology and sociology		37	22	15	0	0	0	37	22	15	0	0	0	الانثروبولوجي وعلم الاجتماع	الانثروبولوجي وعلم الاجتماع	
	History		20	7	13	0	0	0	20	7	13	0	0	0		التاريخ	
	College total		444	254	190	115	51	64	329	203	126	0	0	0		مجموع الكلية	
Law	General law		64	24	40	28	8	20	36	16	20	0	0	0		القانون العام	القانون
		Personal law	29	22	7	0	0	0	29	22	7	0	0	0		القانون الخاص	
	College total		93	46	47	28	8	20	65	38	27	0	0	0		مجموع الكلية	
Political sciences	International relations	International relation and foreign policy	33	19	14	33	19	14	0	0	0	0	0	0	العلاقات الدولية والسياسة الخارجية	العلاقات الدولية	العلوم السياسية
		Political systems and general policies	49	26	23	0	0	0	49	26	23	0	0	0	النظم السياسية والسياسات العامة	النظم السياسية	
	College total		82	45	37	33	19	14	49	26	23	0	0	0		مجموع الكلية	
Physical education			71	14	57	30	7	23	41	7	34	0	0	0		التربية البدنية وعلوم الرياضة	
	University total		3287	1658	1629	948	392	556	2226	1216	1010	113	50	63		مجموع الجامعة	

الجامعة التكنولوجية

عدد الطلبة العراقيين المقبولين في الدراسات العليا موزعين حسب القسم والشهادة والجنس في الجامعة التكنولوجية للعام الدراسي 2019 / 2020

Number of Iraqi students admitted to high studies distributed by department, certificate and sex in the University of Technology for academic year 2019/2020

Table (19)

جدول (19)

Department	المجموع الكلي			دكتوراه			ماجستير			دبلوم عالي			القسم
	Grand total			Doctorate			Master			High diploma			
	المجموع	إناث	ذكور	المجموع	إناث	ذكور	المجموع	إناث	ذكور	المجموع	إناث	ذكور	
	T	F	M	T	F	M	T	F	M	T	F	M	
Building and construction engineering	77	32	45	11	5	6	61	25	36	5	2	3	هندسة البناء والانشاءات
Architectural engineering	40	29	11	11	7	4	29	22	7	0	0	0	هندسة العمارة
Mechanical engineering	35	10	25	14	2	12	21	8	13	0	0	0	الهندسة الميكانيكية
Electrical engineering	35	11	24	9	5	4	26	6	20	0	0	0	الهندسة الكهربائية
Computer engineering	27	15	12	11	6	5	16	9	7	0	0	0	هندسة الحاسوب
Laser and optical electronics engineering	16	11	5	5	4	1	11	7	4	0	0	0	هندسة الليزر والالكترونيات البصرية
Predominance & systematic	22	13	9	0	0	0	22	13	9	0	0	0	السيطرة والنظم
Chemical engineering	26	12	14	5	1	4	21	11	10	0	0	0	الهندسة الكيماوية
Material engineering	30	22	8	9	6	3	21	16	5	0	0	0	هندسة المواد
Electro-mechanics engineering	30	15	15	0	0	0	25	14	11	5	1	4	الهندسة الكهروميكانيكية
Production and mineral engineering	34	17	17	10	6	4	24	11	13	0	0	0	هندسة الانتاج والمعادن
Computer science	49	27	22	19	11	8	30	16	14	0	0	0	علوم الحاسوب وتكنولوجيا المعلومات
Applications sciences	65	51	14	11	9	2	54	42	12	0	0	0	العلوم التطبيقية
Oil technological	0	0	0	0	0	0	0	0	0	0	0	0	تكنولوجيا النفط
University total	488	267	221	115	62	53	363	202	161	10	3	7	مجموع الجامعة

عدد الطلبة العرب المقبولين في الدراسات العليا موزعين حسب الكلية والشهادة والجنس في الجامعة التكنولوجية للعام الدراسي 2019 / 2020

Number of Arab students admitted to high studies distributed by university, certificate and sex in the University of Technology for academic year 2019/2020

Table (20)

جدول (20)

Department	المجموع الكلي			دكتوراه			ماجستير			دبلوم عالي			القسم
	Grand total			Doctorate			Master			High diploma			
	المجموع T	إناث F	ذكور M	المجموع T	إناث F	ذكور M	المجموع T	إناث F	ذكور M	المجموع T	إناث F	ذكور M	
Electro-mechnics engineering	1	1	0	0	0	0	1	1	0	0	0	0	الهندسة الكهروميكانيكية
Computer science	1	1	0	0	0	0	1	1	0	0	0	0	علوم الحاسوب وتكنولوجيا المعلومات
University total	2	2	0	0	0	0	2	2	0	0	0	0	مجموع الجامعة

عدد الطلبة العراقيين المقبولين في الدراسات العليا موزعين حسب القسم والفرع والاختصاص والشهادة والجنس في الجامعة التكنولوجية للعام الدراسي 2019 / 2020

Number of Iraqi students admitted to high studies distributed by college, department, specialisation, certificate and sex in the University of Technology for academic year 2019/2020

Table (21)

جدول (21)

Department	Department	Specialization	المجموع الكلي			دكتوراه			ماجستير			دبلوم عالي			الاختصاص	الفرع	القسم
			Grand total			Doctorate			Master			High diploma					
			المجموع	إناث	ذكور	المجموع	إناث	ذكور	المجموع	إناث	ذكور	المجموع	إناث	ذكور			
			T	F	M	T	F	M	T	F	M	T	F	M			
Building and construction engineering	construction engineering	construction engineering	10	4	6	0	0	0	10	4	6	0	0	0	الهندسة الاتشانية	الهندسة الاتشانية	هندسة البناء والانشاءات
	Building and project management	Building materials	9	2	7	0	0	0	9	2	7	0	0	0	مواد البناء	البناء وادارة المشاريع	
	Road and bridge engineering	Geotechnique	14	5	9	0	0	0	14	5	9	0	0	0	جيوتكنيك	هندسة الطرق والجسور	
		Road and transport engineering	15	6	9	0	0	0	12	6	6	3	0	3	هندسة الطرق والنقل		
	Department total		29	11	18	0	0	0	26	11	15	3	0	3	مجموع القسم		
	Health and environment engineering	Health and environment engineering	8	7	1	0	0	0	8	7	1	0	0	0	الهندسة الصحية والبيئية	الهندسة الصحية والبيئية	
		geometrics	2	2	0	0	0	0	0	0	0	2	2	0	تقييم الاثر البيئي		
	Department total		10	9	1	0	0	0	8	7	1	2	2	0	مجموع القسم		
	Water and dam engineering	Water resources	11	5	6	11	5	6	0	0	0	0	0	0	الموارد المائية	ادارة تقنيات المياه والسدود	
	Geometrics engineering		8	1	7	0	0	0	8	1	7	0	0	0		هندسة الجيوماتك	
	College total		77	32	45	11	5	6	61	25	36	5	2	3	مجموع الكلية		

Table (21) con.

تابع جدول(21)

Department	Department	Specialization	المجموع الكلي			دكتوراه			ماجستير			دبلوم عالي			الاختصاص	الفرع	القسم
			Grand total			Doctorate			Master			High diploma					
			المجموع	إناث	ذكور	المجموع	إناث	ذكور	المجموع	إناث	ذكور	المجموع	إناث	ذكور			
T	F	M	T	F	M	T	F	M	T	F	M						
Architecture engineering	Urban design engineering	Urban design engineering	9	8	1	0	0	0	9	8	1	0	0	0	هندسة التصميم الحضري	هندسة التصميم الحضري	
	Architecture design engineering	Architecture design engineering	12	8	4	0	0	0	12	8	4	0	0	0	هندسة التصميم المعماري	هندسة التصميم المعماري	هندسة العمارة
	Phylosophy in architecture engineering	Phylosophy in architecture engineering	11	7	4	11	7	4	0	0	0	0	0	0	فلسفة في الهندسة المعمارية	فلسفة في الهندسة المعمارية	
	architecture technology	architecture technology	8	6	2	0	0	0	8	6	2	0	0	0	تكنولوجيا العمارة	تكنولوجيا العمارة	
Department total			40	29	11	11	7	4	29	22	7	0	0	0	مجموع القسم		
Mechanical engineering	Cooling and freezing	air conditioning and freezing	7	4	3	0	0	0	7	4	3	0	0	0	التكييف والتجميد	التبريد والتجميد	
	Practical mechanics	Practical mechanics	14	3	11	8	2	6	6	1	5	0	0	0	الميكانيك التطبيقي	الميكانيك التطبيقي	الهندسة الميكانيكية
	Thermal power	Thermal power	14	3	11	6	0	6	8	3	5	0	0	0	القدرة الحرارية	القدرة الحرارية	
Department total			35	10	25	14	2	12	21	8	13	0	0	0	مجموع القسم		
Electrical engineering	Electrical engineering	Electrical power engineering	12	2	10	0	0	0	12	2	10	0	0	0	هندسة القدرة الكهربائية	هندسة الكهربائية	الهندسة الكهربائية
		Communication engineering	23	9	14	9	5	4	14	4	10	0	0	0	الهندسة الكهربائية		
Department total			35	11	24	9	5	4	26	6	20	0	0	0	مجموع القسم		
Computer engineering			27	15	12	11	6	5	16	9	7	0	0	0	هندسة الحاسوب		
Laser and electronic opticals engineering	Laser		12	9	3	5	4	1	7	5	2	0	0	0	الليزر	هندسة الليزر والالكترونيات البصرية	
	Electronic opticals		4	2	2	0	0	0	4	2	2	0	0	0	البصريات الالكترونية		
Department total			16	11	5	5	4	1	11	7	4	0	0	0	مجموع القسم		

Table (21) con.

تابع جدول (21)

Department	Department	Specialization	المجموع الكلي			دكتوراه			ماجستير			دبلوم عالي			الاختصاص	الفرع	القسم
			Grand total			Doctorate			Master			High diploma					
			المجموع	إناث	ذكور	المجموع	إناث	ذكور	المجموع	إناث	ذكور	المجموع	إناث	ذكور			
			T	F	M	T	F	M	T	F	M	T	F	M			
Predominance & systematic engineering	Predominance engineering	Predominance engineering	7	3	4	0	0	0	7	3	4	0	0	0	هندسة السيطرة	هندسة السيطرة	هندسة السيطرة والنظم
	Micatronics engineering	Micatronics engineering	7	5	2	0	0	0	7	5	2	0	0	0	هندسة الميكاترونكس	هندسة الميكاترونكس	
	Computer engineering		8	5	3	0	0	0	8	5	3	0	0	0		هندسة الحاسبات	
	Department total		22	13	9	0	0	0	22	13	9	0	0	0		مجموع القسم	
Chemical engineering	Engineering of petrol refining and petrochemical industries	Engineering of petrol refining and petrochemical industries	9	5	4	0	0	0	9	5	4	0	0	0	هندسة تكرير النفط والغاز	هندسة تكرير النفط والغاز	الهندسة الكيماوية
	Chemical processes engineering	Chemical processes engineering	5	1	4	5	1	4	0	0	0	0	0	0	الهندسة الكيماوية	الهندسة الكيماوية	
	Chemical processes engineering	Chemical processes engineering	12	6	6	0	0	0	12	6	6	0	0	0	هندسة العمليات الكيماوية	هندسة العمليات الكيماوية	
	Department total		26	12	14	5	1	4	21	11	10	0	0	0		مجموع القسم	
Material engineering	Material engineering		30	22	8	9	6	3	21	16	5	0	0	0	هندسة المواد	هندسة المواد	
Electromechanical engineering	Power engineering		12	5	7	0	0	0	12	5	7	0	0	0	هندسة الطاقة	هندسة الطاقة	الهندسة الكهروميكانيكية
	Engineering of electromechanical systems		18	10	8	0	0	0	13	9	4	5	1	4	هندسة النظم الكهروميكانيكية	هندسة النظم الكهروميكانيكية	
	Department total		30	15	15	0	0	0	25	14	11	5	1	4		مجموع القسم	
Mineral and production engineering	Production engineering	Production engineering	18	7	11	5	2	3	13	5	8	0	0	0	هندسة الانتاج	هندسة الانتاج	هندسة الانتاج والمعادن
	Mineral engineering	Mineral engineering	11	6	5	2	2	0	9	4	5	0	0	0	هندسة المعادن	هندسة المعادن	
	Industrial engineering	Industrial engineering	5	4	1	3	2	1	2	2	0	0	0	0	الهندسة الصناعية	الهندسة الصناعية	
	Department total		34	17	17	10	6	4	24	11	13	0	0	0		مجموع القسم	

Table (21) con.

تابع جدول (21)

Department	Department	Specialization	المجموع الكلي			دكتوراه			ماجستير			دبلوم عالي			الاختصاص	الفرع	القسم
			Grand total			Doctorate			Master			High diploma					
			المجموع	إناث	ذكور	المجموع	إناث	ذكور	المجموع	إناث	ذكور	المجموع	إناث	ذكور			
			T	F	M	T	F	M	T	F	M	T	F	M			
Computer science	General		35	17	18	19	11	8	16	6	10	0	0	0	العام	علوم الحاسوب وتكنولوجيا المعلومات	
	System software		10	7	3	0	0	0	10	7	3	0	0	0	برامجيات النظم		
	Information systems		4	3	1	0	0	0	4	3	1	0	0	0	نظم المعلومات		
	Departmet total		49	27	22	19	11	8	30	16	14	0	0	0	مجموع القسم		
Applicatory sciences	Laser physics	Laser and electro-optics technique	2	1	1	2	1	1	0	0	0	0	0	0	تقنيات الليزر والكهرو بصريات	فيزياء الليزر	
		Laser physics	5	4	1	0	0	0	5	4	1	0	0	0	فيزياء الليزر		
	Departmet total		7	5	2	2	1	1	5	4	1	0	0	0	مجموع القسم		
	Material science	Material science	8	5	3	0	0	0	8	5	3	0	0	0	علم المواد	علم المواد	
		Material accuracy	5	4	1	5	4	1	0	0	0	0	0	0	تقانات المواد		
	Departmet total		13	9	4	5	4	1	8	5	3	0	0	0	مجموع القسم	العلوم التطبيقية	
	Material technics	Material technics	16	13	3	0	0	0	16	13	3	0	0	0	تقنيات احيانية	تقنيات احيانية	
	physics applicatory	physics applicatory	14	12	2	4	4	0	10	8	2	0	0	0	الفيزياء التطبيقية	الفيزياء التطبيقية	
	Maths	Maths applicatory	6	5	1	0	0	0	6	5	1	0	0	0	الرياضيات	الرياضيات	
	Chemistry applicatory		9	7	2	0	0	0	9	7	2	0	0	0		الكيمياء التطبيقية	
Departmet total		65	51	14	11	9	2	54	42	12	0	0	0	مجموع القسم			
Oil technological	Oil engineering		0	0	0	0	0	0	0	0	0	0	0	هندسة نפט	تكنولوجيا النفط		
University total			488	267	221	115	62	53	363	202	161	10	3	7	مجموع الجامعة		

عدد الطلبة العرب المقبولين في الدراسات العليا موزعين حسب القسم والفرع والاختصاص والشهادة والجنس في الجامعة التكنولوجية للعام الدراسي 2019 / 2020

Number of Arab students admitted to high studies distributed by college, department, specialisation, certificate and sex in the University of Technology for academic year 2019/2020

Table(22)

جدول (22)

Department	Department	Specialization	المجموع الكلي			دكتوراه			ماجستير			دبلوم عالي			الاختصاص	القسم (الفرع)	القسم
			Grand total			Doctorate			Master			High diploma					
			المجموع	إناث	ذكور	المجموع	إناث	ذكور	المجموع	إناث	ذكور	المجموع	إناث	ذكور			
T	F	M	T	F	M	T	F	M	T	F	M						
Electromechanical engineering	Power engineering		1	1	0	0	0	0	1	1	0	0	0	0	هندسة الطاقة	الهندسة الكهروميكانيكية	
Computer science	General		1	1	0	0	0	0	1	1	0	0	0	0	عام	علوم الحاسوب وتكنولوجيا المعلومات	
Total unuversities			2	2	0	0	0	0	2	2	0	0	0	0	مجموع الجامعة		

عدد الطلبة العراقيين الموجودين في الدراسات العليا موزعين حسب القسم والشهادة والجنس في الجامعة التكنولوجية للعام الدراسي 2019 / 2020

Number of Iraqi students enrolled in high studies distributed by college, certificate and sex in the University of Technology for academic year 2019/2020

جدول (23)

جدول (23)

Department	المجموع الكلي			دكتوراه			ماجستير			دبلوم عالي			القسم
	Grand total			Doctorate			Master			High diploma			
	المجموع	إناث	ذكور	المجموع	إناث	ذكور	المجموع	إناث	ذكور	المجموع	إناث	ذكور	
	T	F	M	T	F	M	T	F	M	T	F	M	
Building and construction engineering	234	94	140	67	19	48	162	73	89	5	2	3	هندسة البناء والانشاءات
Architectural engineering	118	83	35	32	20	12	86	63	23	0	0	0	هندسة العمارة
Machanical engineering	112	27	85	53	8	45	59	19	40	0	0	0	الهندسة الميكانيكية
Electrical engineering	117	44	73	45	20	25	72	24	48	0	0	0	الهندسة الكهربائية
Computer engineering	56	34	22	11	6	5	45	28	17	0	0	0	هندسة الحاسوب
Laser and optical electronics engineering	47	37	10	12	10	2	35	27	8	0	0	0	هندسة الليزر والالكترونيات البصرية
Control and system engineering	62	36	26	0	0	0	62	36	26	0	0	0	هندسة السيطرة والنظم
Chemical engineering	53	28	25	18	8	10	35	20	15	0	0	0	الهندسة الكيماوية
Material engineering	91	68	23	37	25	12	54	43	11	0	0	0	هندسة المواد
Electro-mechnics engineering	73	37	36	0	0	0	68	36	32	5	1	4	الهندسة الكهروميكانيكية
Production and mineral engineering	89	36	53	41	14	27	48	22	26	0	0	0	هندسة الانتاج والمعادن
Computer science	160	96	64	65	39	26	95	57	38	0	0	0	علوم الحاسوب وتكنولوجيا المعلومات
Applications sciences	186	139	47	39	29	10	147	110	37	0	0	0	العلوم التطبيقية
Oil technological	23	11	12	0	0	0	23	11	12	0	0	0	تكنولوجيا النفط
University total	1423	772	651	420	198	222	991	571	422	10	3	7	مجموع الجامعة

عدد الطلبة العرب الموجودين في الدراسات العليا موزعين حسب القسم والفرع والاختصاص والشهادة والجنس في الجامعة التكنولوجية للعام الدراسي 2018 / 2019

Number of Arap students enrolled in high studies distributed by college, certificate and sex in the University of Technology for academic year 2018/2019

Table (24)

جدول (24)

Department	المجموع الكلي			دكتوراه			ماجستير			دبلوم عالي			القسم
	Grand total			Doctorate			Master			High diploma			
	المجموع	إناث	ذكور	المجموع	إناث	ذكور	المجموع	إناث	ذكور	المجموع	إناث	ذكور	
	T	F	M	T	F	M	T	F	M	T	F	M	
Electro-mechnics engineering	1	1	0	0	0	0	1	1	0	0	0	0	الهندسة الكهروميكانيكية
Computer science	1	1	0	0	0	0	1	1	0	0	0	0	علوم الحاسوب وتكنولوجيا المعلومات
University total	2	2	0	0	0	0	2	2	0	0	0	0	مجموع الجامعة

عدد الطلبة العراقيين الموجودين في الدراسات العليا موزعين حسب القسم والفرع والاختصاص والشهادة والجنس في الجامعة التكنولوجية للعام الدراسي 2019 / 2020

Number of Iraqi students enrolled high studies distributed by college, department, specification, certificate, and sex in the University of Technology for academic year 2019/2020

Table (25)

جدول (25)

Department	Department	Specialization	المجموع الكلي			دكتوراه			ماجستير			دبلوم عالي			الفرع	القسم
			Grand total			Doctorate			Master			High diploma				
			المجموع	إناث	ذكور	المجموع	إناث	ذكور	المجموع	إناث	ذكور	المجموع	إناث	ذكور		
			T	F	M	T	F	M	T	F	M	T	F	M		
Building and construction engineering	construction engineering	construction engineering	42	15	27	15	4	11	27	11	16	0	0	0	الهندسة الإنشائية	الهندسة الإنشائية
	Building and project management	Project management	9	2	7	0	0	0	9	2	7	0	0	0	ادارة المشاريع	البناء وادارة المشاريع
		Building materials	33	11	22	15	3	12	18	8	10	0	0	0	مواد البناء	
	Department total		42	13	29	15	3	12	27	10	17	0	0	0	مجموع القسم	
	Road and bridge engineering	Geotechnique	37	13	24	6	0	6	31	13	18	0	0	0	جيوتكنيك	هندسة الطرق والجسور
		Road and transport engineering	32	12	20	0	0	0	29	12	17	3	0	3	هندسة الطرق والنقل	
		Department total		69	25	44	6	0	6	60	25	35	3	0	3	مجموع القسم
	Health and environment engineering	Environment engineering	25	20	5	6	4	2	19	16	3	0	0	0	الهندسة الصحية البيئية	الهندسة الصحية والبنائية
		Geometrics	2	2	0	0	0	0	0	0	0	2	2	0	تقييم الاثر البيئي	
		Department total		27	22	5	6	4	2	19	16	3	2	2	0	مجموع القسم
	management and techniques of water and dams	management and techniques of water and dams	31	15	16	18	6	12	13	9	4	0	0	0	ادارة وتقنيات المياه والسدود	ادارة وتقنيات المياه والسدود
	Geometrics engineering	Geometrics engineering	23	4	19	7	2	5	16	2	14	0	0	0	هندسة الجيوماتك	هندسة الجيوماتك
	Department total		234	94	140	67	19	48	162	73	89	5	2	3	مجموع القسم	

Table (25) con.

تابع جدول (25)

Department	Department	Specialization	المجموع الكلي			دكتوراه			ماجستير			دبلوم عالي			الاختصاص	الفرع	القسم
			Grand total			Doctorate			Master			High diploma					
			المجموع	إناث	ذكور	المجموع	إناث	ذكور	المجموع	إناث	ذكور	المجموع	إناث	ذكور			
T	F	M	T	F	M	T	F	M	T	F	M						
Architecture engineering	Urban design engineering	Urban design engineering	27	24	3	0	0	0	27	24	3	0	0	0	هندسة التصميم الحضري	هندسة التصميم الحضري	هندسة العمارة
	Architecture design engineering	Architecture design engineering	33	22	11	0	0	0	33	22	11	0	0	0	هندسة التصميم المعماري	هندسة التصميم المعماري	
	Phylosophy in architecture engineering	Phylosophy in architecture engineering	32	20	12	32	20	12	0	0	0	0	0	0	فلسفة في الهندسة المعمارية	فلسفة في الهندسة المعمارية	
	architecture technology	architecture technology	26	17	9	0	0	0	26	17	9	0	0	0	تكنولوجيا العمارة	تكنولوجيا العمارة	
Department total			118	83	35	32	20	12	86	63	23	0	0	0	مجموع القسم		
Machanical engineering	air conditioning and freezing	air conditioning and freezing	21	7	14	0	0	0	21	7	14	0	0	0	التكييف والتجميد	التكييف والتجميد	الهندسة الميكانيكية
	Practical mechanics	Practical mechanics	47	10	37	28	4	24	19	6	13	0	0	0	الميكانيك التطبيقي	الميكانيك التطبيقي	
	Thermal	Thermal	25	4	21	25	4	21	0	0	0	0	0	0	الحراريات	الحراريات	
	Thermal power	Thermal power	19	6	13	0	0	0	19	6	13	0	0	0	القدرة الحرارية	القدرة الحرارية	
Department total			112	27	85	53	8	45	59	19	40	0	0	0	مجموع القسم		
Electrical engineering	Electrical power engineering	Electrical power engineering	39	7	32	3	0	3	36	7	29	0	0	0	هندسة حماية القدرة الكهربائية	هندسة حماية القدرة الكهربائية	الهندسة الكهربائية
	Communication engineering	Communication engineering	2	1	1	1	1	0	1	0	1	0	0	0	هندسة الاتصالات	هندسة الاتصالات	
	Electrone engineering	Electrone engineering	1	1	0	1	1	0	0	0	0	0	0	0	الهندسة الالكترونية	الهندسة الالكترونية	
	Telecommunication engineering	Telecommunication engineering	75	35	40	40	18	22	35	17	18	0	0	0	الهندسة الالكترونية والاتصالات	الهندسة الالكترونية والاتصالات	
Department total			117	44	73	45	20	25	72	24	48	0	0	0	مجموع القسم		

Table (25) con.

القسم	الفرع	الاختصاص	دبلوم عالي			ماجستير			دكتوراه			المجموع الكلي			Specialization	Department	Department
			High diploma			Master			Doctorate			Grand total					
			المجموع	إناث	ذكور	المجموع	إناث	ذكور	المجموع	إناث	ذكور	المجموع	إناث	ذكور			
			T	F	M	T	F	M	T	F	M	T	F	M			
هندسة الحاسوب			0	0	0	17	13	4	45	28	17	56	34	22	Computer science		
هندسة الليزر والالكترونيات البصرية	البصريات الالكترونية		0	0	0	17	13	4	17	13	4	17	13	4	Laser and electronic opticals engineering	Electronic opticals	
هندسة الليزر البصرية	الليزر		0	0	0	18	14	4	18	14	4	30	24	6	Laser engineering	Laser	
مجموع القسم			0	0	0	35	27	8	35	27	8	47	37	10	Department total		
هندسة السيطرة	هندسة السيطرة	هندسة السيطرة	0	0	0	20	7	13	20	7	13	20	7	13	Control engineering	Control engineering	
هندسة السيطرة والنظم	هندسة الحاسوب	هندسة الحاسوب	0	0	0	22	16	6	22	16	6	22	16	6	Control engineering	Computer engineering	
هندسة الميكاترونكس	هندسة الميكاترونكس	هندسة الميكاترونكس	0	0	0	20	13	7	20	13	7	20	13	7	Control engineering	Mech-atronics engineering	
مجموع القسم			0	0	0	62	36	26	62	36	26	62	36	26	Department total		
الهندسة الكيماوية			0	0	0	0	0	0	0	0	0	18	8	10	Chemical engineering	Chemical engineering	
الهندسة الكيماوية والغاز	هندسة تكرير النفط والغاز	هندسة تكرير النفط والغاز	0	0	0	15	9	6	15	9	6	15	9	6	Chemical engineering	Engineering of Oil and gas refining	
هندسة العمليات الكيماوية	هندسة العمليات الكيماوية	هندسة العمليات الكيماوية	0	0	0	20	11	9	20	11	9	20	11	9	Chemical engineering	Chemical processes engineering	
مجموع القسم			0	0	0	35	20	15	35	20	15	53	28	25	Department total		

Table (25) con.

تابع جدول(25)

Department	Department	Specialization	المجموع الكلي			دكتوراه			ماجستير			دبلوم عالي			الاختصاص	الفرع	القسم
			Grand total			Doctorate			Master			High diploma					
			المجموع	إناث	ذكور	المجموع	إناث	ذكور	المجموع	إناث	ذكور	المجموع	إناث	ذكور			
			T	F	M	T	F	M	T	F	M	T	F	M			
Material engineering	Material engineering	Material engineering	91	68	23	37	25	12	54	43	11	0	0	0	هندسة المواد	هندسة المواد	هندسة المواد
electromechanical engineering	Energy engineering		36	19	17	0	0	0	36	19	17	0	0	0		هندسة الطاقة	الهندسة
	electromechanical system engineering		37	18	19	0	0	0	32	17	15	5	1	4		هندسة النظم الكهروميكانيكية	الكهروميكانيكية
	Departmet total		73	37	36	0	0	0	68	36	32	5	1	4		مجموع القسم	
Production and minerals engineering	Production engineering	Production engineering	44	13	31	17	2	15	27	11	16	0	0	0	هندسة الانتاج	هندسة الانتاج	هندسة الانتاج والمعادن
	Mineral engineering	Mineral engineering	33	15	18	18	8	10	15	7	8	0	0	0	هندسة المعادن	هندسة المعادن	
	Industrial engineering	Industrial engineering	12	8	4	6	4	2	6	4	2	0	0	0	الهندسة الصناعية	الهندسة الصناعية	
	Departmet total		89	36	53	41	14	27	48	22	26	0	0	0		مجموع القسم	
Computer science	General		107	61	46	65	39	26	42	22	20	0	0	0		العام	
	System software		21	16	5	0	0	0	21	16	5	0	0	0		برامجيات النظم	
	Information systems		18	10	8	0	0	0	18	10	8	0	0	0		نظم المعلومات	علوم الحاسوب
	artificial intelligence		7	5	2	0	0	0	7	5	2	0	0	0		ذكاء الاصطناعي	
	computer security		7	4	3	0	0	0	7	4	3	0	0	0		امنية الحاسبات	
	Departmet total		160	96	64	65	39	26	95	57	38	0	0	0		مجموع القسم	

Table (25) con.

Department	Department	Specialization	المجموع الكلي			دكتوراه			ماجستير			دبلوم عالي			الاختصاص	الفرع	القسم
			Grand total			Doctorate			Master			High diploma					
			المجموع	إناث	ذكور	المجموع	إناث	ذكور	المجموع	إناث	ذكور	المجموع	إناث	ذكور			
			T	F	M	T	F	M	T	F	M	T	F	M			
Applied science	Physics of laser	Electoptics & laser technical	12	10	2	12	10	2	0	0	0	0	0	0	تقنيات الليزر والكهرو بصريات	فيزياء الليزر	
		Physics of laser	18	11	7	0	0	0	18	11	7	0	0	0	فيزياء الليزر		
	Department total		30	21	9	12	10	2	18	11	7	0	0	0	مجموع القسم		
	Application physics	Application physics	28	20	8	8	4	4	20	16	4	0	0	0	الفيزياء التطبيقية	الفيزياء التطبيقية	
	Material science	Material science	19	15	4	19	15	4	0	0	0	0	0	0	تقنيات المواد	علم المواد	
		Material science	22	18	4	0	0	0	22	18	4	0	0	0	علم المواد		
	Department total		41	33	8	19	15	4	22	18	4	0	0	0	مجموع القسم		
	Material technique	Material technique	38	30	8	0	0	0	38	30	8	0	0	0	التقنيات الاحيائية	التقنيات الاحيائية	
	Maths	Application Maths	20	12	8	0	0	0	20	12	8	0	0	0	الرياضيات وتطبيق الحاسوب	الرياضيات	
	Chemistry applicatory	Chemistry applicatory	29	23	6	0	0	0	29	23	6	0	0	0	الكيمياء التطبيقية	الكيمياء التطبيقية	
Department total		186	139	47	39	29	10	147	110	37	0	0	0	مجموع القسم			
Oil technological	Oil engineering	23	11	12	0	0	0	23	11	12	0	0	0	هندسة النفط	قسم تكنولوجيا النفط		
University total		1423	772	651	420	198	222	991	571	422	10	3	7	مجموع الجامعة			

عدد الطلبة العرب الموجودين في الدراسات العليا موزعين حسب القسم والفرع والاختصاص والشهادة والجنس في الجامعة التكنولوجية للعام الدراسي 2019 / 2020

Number of Arab students enrolled in high studies distributed by college, department, specialization, certificate and sex in the University of Technology for academic year 2019/2020

Table (26)

جدول (26)

Department	Department	Specialization	المجموع الكلي			دكتوراه			ماجستير			دبلوم عالي			الاختصاص	القسم (الفرع)	القسم
			Grand total			Doctorate			Master			High diploma					
			المجموع	إناث	ذكور	المجموع	إناث	ذكور	المجموع	إناث	ذكور	المجموع	إناث	ذكور			
			T	F	M	T	F	M	T	F	M	T	F	M			
Electro-mechanics engineering	Power engineering		1	1	0	0	0	0	1	1	0	0	0	0	هندسة الطاقة	الهندسة الكهروميكانيكية	
Computer science	general		1	1	0	0	0	0	1	1	0	0	0	0	عام	علوم الحاسوب وتكنولوجيا المعلومات	
University total			2	2	0	0	0	0	2	2	0	0	0	0		مجموع الجامعة	

جامعة النهـرين

عدد الطلبة العراقيين المقبولين في الدراسات العليا موزعين حسب الكلية والشهادة والجنس في جامعة النهريين للعام الدراسي 2020/2019

Number of Iraqi students admitted to high studies distributed by college, certificate, and sex in AL-Nahrein University for school year 2019/2020

Table (27)

جدول (27)

College	المجموع الكلي			دكتوراه			ماجستير			دبلوم عالي			الكلية
	Grand total			Doctorate			Master			High diploma			
	المجموع	إناث	ذكور	المجموع	إناث	ذكور	المجموع	إناث	ذكور	المجموع	إناث	ذكور	
	T	F	M	T	F	M	T	F	M	T	F	M	
Medicine	105	59	46	41	20	21	55	36	19	9	3	6	الطب
Engineering	106	56	50	9	2	7	97	54	43	0	0	0	الهندسة
Information and communication engineering	17	10	7	7	6	1	10	4	6	0	0	0	هندسة المعلومات والاتصالات
Sciences	51	29	22	10	4	6	41	25	16	0	0	0	العلوم
Applied biotechnologies	22	10	12	6	5	1	16	5	11	0	0	0	التقنيات الاحيائية
Business economy	12	10	2	0	0	0	12	10	2	0	0	0	اقتصاديات الاعمال
Law	53	28	25	18	6	12	35	22	13	0	0	0	الحقوق
Political sciences	88	47	41	39	19	20	49	28	21	0	0	0	العلوم السياسية
High institute for diagnosing infertility and technique assisting reproduction	23	20	3	6	5	1	12	11	1	5	4	1	المعهد العالي لتشخيص العقم والتقنيات المساعدة على الانجاب
University total	477	269	208	136	67	69	327	195	132	14	7	7	مجموع الجامعة

عدد الطلبة العراقيين المقبولين في الدراسات العليا موزعين حسب الكلية والقسم و الاختصاص والشهادة والجنس في جامعة النهريين للعام الدراسي 2019 / 2020

Number of Iraqi students admitted to high studies distributed by college, certificate, and sex in AL-Nahrein University for school year 2019/2020

Table (28)

جدول (28)

college	Department	Specialization	المجموع الكلي			دكتوراه			ماجستير			دبلوم عالي			الاختصاص	القسم(الفرع)	الكلية
			Grand total			Doctorate			Master			High diploma					
			المجموع	إناث	ذكور	المجموع	إناث	ذكور	المجموع	إناث	ذكور	المجموع	إناث	ذكور			
T	F	M	T	F	M	T	F	M	T	F	M						
Medicine	Human anatomy	anatomy	1	0	1	0	0	0	1	0	1	0	0	0	التشريح	التشريح البشري	الطب
		Histology and embryology	1	0	1	0	0	0	1	0	1	0	0	0	الانسجة والاجنة		
		Department total	2	0	2	0	0	0	2	0	2	0	0	0	مجموع القسم		
	Biochemistry	Clinical chemistry	17	6	11	3	1	2	5	2	3	9	3	6	الكيمياء السريرية	الكيمياء الحياتية	
		Medical chemistry	15	8	7	7	3	4	8	5	3	0	0	0	الكيمياء الطبية		
		Department total	32	14	18	10	4	6	13	7	6	9	3	6	مجموع القسم		
	Physiology	Physiology	7	3	4	7	3	4	0	0	0	0	0	0	الفسلجة	الفسلجة والفيزياء الطبية	
		Medical physics	12	9	3	0	0	0	12	9	3	0	0	0	الفيزياء الطبية		
		Department total	19	12	7	7	3	4	12	9	3	0	0	0	مجموع القسم		
	Pharmacology	Pharmacology	20	13	7	9	5	4	11	8	3	0	0	0	الفارماكولوجي	الادوية	
The disease	Pathology and neutrophilic medicine	3	1	2	1	0	1	2	1	1	0	0	0	علم الامراض والطب العدلي	الامراض		
Community medicine	Community medicine and family	2	1	1	2	1	1	0	0	0	0	0	0	طب الاسرة المجتمع	طب المجتمع		
Microbiology	Microbiology	27	18	9	12	7	5	15	11	4	0	0	0	الاحياء المجهرية	الاحياء المجهرية		
College total			105	59	46	41	20	21	55	36	19	9	3	6	مجموع الكلية		

Table (28) con.

تابع جدول (28)

college	Department	Specialization	المجموع الكلي			دكتوراه			ماجستير			دبلوم عالي			الاختصاص	القسم(الفرع)	الكلية
			Grand total			Doctorate			Master			High diploma					
			المجموع	إناث	ذكور	المجموع	إناث	ذكور	المجموع	إناث	ذكور	المجموع	إناث	ذكور			
T	F	M	T	F	M	T	F	M	T	F	M						
Engineering	Civil engineering		24	8	16	0	0	0	24	8	16	0	0	0	الهندسة المدنية	الهندسة	
	Mechani		13	4	9	5	0	5	8	4	4	0	0	0	الهندسة الميكانيكية		
	Electronic and communication engineering	Modren	16	7	9	0	0	0	16	7	9	0	0	0	الهندسة الألكترونيك والاتصالات الحديثة		
	engineering of life medicine		16	11	5	4	2	2	12	9	3	0	0	0	هندسة الطب الحياتي		
	Computer engineering		0	0	0	0	0	0	0	0	0	0	0	0	هندسة الحاسوب		
	Laser engineering		7	6	1	0	0	0	7	6	1	0	0	0	هندسة الليزر والالكترونيات البصرية		
	Chemical engineering		15	9	6	0	0	0	15	9	6	0	0	0	الهندسة الكيمياوية		
	Architecture engineering		15	11	4	0	0	0	15	11	4	0	0	0	هندسة العمارة		
	College total		106	56	50	9	2	7	97	54	43	0	0	0	مجموع الكلية		
Information and communication engineering	Information and communication engineering		12	8	4	7	6	1	5	2	3	0	0	0	هندسة المعلومات والاتصالات	هندسة المعلومات والاتصالات	
	Net engineering		5	2	3	0	0	0	5	2	3	0	0	0	هندسة الشبكات		
	College total		17	10	7	7	6	1	10	4	6	0	0	0	مجموع الكلية		
Sciences	Chemistry		20	14	6	5	3	2	15	11	4	0	0	0	الكيمياء	العلوم	
	Physics		16	7	9	5	1	4	11	6	5	0	0	0	الفيزياء		
	Maths and computer applications		2	0	2	0	0	0	2	0	2	0	0	0	الرياضيات وتطبيقات الحاسوب		
	Computer		13	8	5	0	0	0	13	8	5	0	0	0	الحاسوب		
	College total		51	29	22	10	4	6	41	25	16	0	0	0	مجموع الكلية		
Applied biotechnologies			22	10	12	6	5	1	16	5	11	0	0	0	التقنيات الاحيائية		

Table (28) con.

college	Department	Specialization	المجموع الكلي			دكتوراه			ماجستير			دبلوم عالي			الاختصاص	القسم(الفرع)	الكلية
			Grand total			Doctorate			Master			High diploma					
			إناث	ذكور	المجموع	إناث	ذكور	المجموع	إناث	ذكور	المجموع	إناث	ذكور	المجموع			
			T	F	M	T	F	M	T	F	M	T	F	M			
Management and economy	Investment economy		6	5	1	0	0	0	6	5	1	0	0	0	اقتصادية الاستثمار		
	Management of banking & finance		6	5	1	0	0	0	6	5	1	0	0	0	اقتصاديات الاعمال	ادارة الصيرفة والتمويل	
	financial supervision	business accounting	0	0	0	0	0	0	0	0	0	0	0	0	الرقابة المحاسبية والمالية	محاسبة الاعمال	
	College total		12	10	2	0	0	0	12	10	2	0	0	0	مجموع الكلية		
Law	General law	General	53	28	25	18	6	12	35	22	13	0	0	0	القانون العام	عام	الحقوق
	personal law		0	0	0	0	0	0	0	0	0	0	0	0	القانون الخاص		
	College total		53	28	25	18	6	12	35	22	13	0	0	0	مجموع الكلية		
Political sciences	Strategy	Strategy	20	13	7	7	4	3	13	9	4	0	0	0	الاستراتيجية	الاستراتيجية	
	International policy	International policy	24	13	11	11	5	6	13	8	5	0	0	0	السياسة الدولية	السياسة الدولية	
	Economic and international relations	Economic and international relations	13	8	5	6	4	2	7	4	3	0	0	0	العلاقات الاقتصادية الدولية	العلاقات الاقتصادية الدولية	العلوم السياسية
	Political systems and public policies	Political systems and public policies	31	13	18	15	6	9	16	7	9	0	0	0	النظم السياسية والسياسات العامة	النظم السياسية والسياسات العامة	
	College total		88	47	41	39	19	20	49	28	21	0	0	0	مجموع الكلية		
High institute for diagnosing infertility and technique assisting reproduction	Embryology	Embryology	12	11	1	0	0	0	12	11	1	0	0	0	علم الاجنة التطبيقي	علم الاجنة التطبيقي	المعهد العالي لتشخيص العقم والتقنيات المساعدة على الانجاب
	Clinical reproduction physiology	Laboratory techniques assisting reproduction	11	9	2	6	5	1	0	0	0	5	4	1	التقنيات المخبرية المساعدة على الانجاب	فلسفة التناسل السريري	
	Institute total		23	20	3	6	5	1	12	11	1	5	4	1	مجموع المعهد		
	University total		477	269	208	136	67	69	327	195	132	14	7	7	مجموع الجامعة		

عدد الطلبة العراقيين الموجودين في الدراسات العليا موزعين حسب الكلية والشهادة والجنس في جامعة النهريين للعام الدراسي 2020/2019

Number of Iraqi students enrolled to high studies distributed by college, certificate, and sex in AL-Nahreïn University for school year 20192020

Table (29)

جدول (29)

College	المجموع الكلي			دكتوراه			ماجستير			دبلوم عالي			الكلية
	Grand total			Doctorate			Master			High diploma			
	المجموع T	إناث F	ذكور M	المجموع T	إناث F	ذكور M	المجموع T	إناث F	ذكور M	المجموع T	إناث F	ذكور M	
Medicine	398	231	167	155	79	76	214	143	71	29	9	20	الطب
Engineering	306	168	138	41	14	27	265	154	111	0	0	0	الهندسة
Information and communication engineering	87	57	30	34	20	14	53	37	16	0	0	0	هندسة المعلومات والاتصالات
Sciences	170	96	74	31	14	17	139	82	57	0	0	0	العلوم
Applied biotechnologies	89	66	23	42	31	11	47	35	12	0	0	0	التقنيات الاحيائية
Business economy	33	25	8	0	0	0	33	25	8	0	0	0	اقتصاديات الاعمال
Law	144	77	67	44	18	26	90	55	35	10	4	6	الحقوق
Political sciences	233	106	127	114	46	68	119	60	59	0	0	0	العلوم السياسية
High institute for diagnosing infertility and technique assisting reproduction	76	65	11	23	19	4	29	23	6	24	23	1	المعهد العالي لتشخيص العقم والتقنيات المساعدة على الانجاب
University total	1536	891	645	484	241	243	989	614	375	63	36	27	مجموع الجامعة

عدد الطلبة العراقيين الموجودين في الدراسات العليا موزعين حسب الكلية والقسم والاختصاص والشهادة والجنس في جامعة النهرين للعام الدراسي 2019 / 2020

Number of Iraqi students enrolled in high studies distributed by college, certificate, and sex in AL-Nahrein University for school year 2019/2020

Table (30)

جدول (30)

college	Department	Specialization	المجموع الكلي			دكتوراه			ماجستير			دبلوم عالي			الاختصاص	القسم(الفرع)	الكلية
			Grand total			Doctorate			Master			High diploma					
			المجموع	إناث	ذكور	المجموع	إناث	ذكور	المجموع	إناث	ذكور	المجموع	إناث	ذكور			
			T	F	M	T	F	M	T	F	M	T	F	M			
Medicine	Human anatomy	anatomy	7	3	4	0	0	0	7	3	4	0	0	0	التشريح	الطب	
		Histology and embryology	13	10	3	0	0	0	13	10	3	0	0	0	التشريح البشري الانسجة والاجنة		
		Human anatomy	3	0	3	2	0	2	1	0	1	0	0	0	التشريح البشري		
	Department total		23	13	10	2	0	2	21	13	8	0	0	0	مجموع القسم		
	Biochemistry	Biochemistry	85	37	48	21	7	14	38	23	15	26	7	19	الكيمياء الحياتية		
		Medical chemistry	58	32	26	29	11	18	29	21	8	0	0	0	الكيمياء الطبية		
	Department total		143	69	74	50	18	32	67	44	23	26	7	19	مجموع القسم		
	Physiology	Physiology	21	13	8	15	10	5	6	3	3	0	0	0	الفسلجة الفسلجة والفيزياء الطبية		
		Medical physics	33	24	9	0	0	0	33	24	9	0	0	0	الفيزياء الطبية		
	Department total		54	37	17	15	10	5	39	27	12	0	0	0	مجموع القسم		
	Pharmacology	Pharmacology	65	39	26	32	16	16	33	23	10	0	0	0	الفارماكولوجي الادوية		
	Diseases	Histopathology	1	0	1	0	0	0	1	0	1	0	0	0	علم الامراض النسيجي (الهستوباثولوجي)		
		Hymathology	9	6	3	5	3	2	4	3	1	0	0	0	علم الدم(هيماتولوجي)		
		molecuair	1	0	1	0	0	0	1	0	1	0	0	0	جزيني		
	Department total		11	6	5	5	3	2	6	3	3	0	0	0	مجموع القسم		
	Community medicine	Community medicine	5	2	3	4	1	3	1	1	0	0	0	0	طب الاسرة والمجتمع طب المجتمع		
	Microbiology	Microbiology	94	63	31	47	31	16	47	32	15	0	0	0	الاحياء المجهرية الاحياء المجهرية		
	Surgery	X-Ray	3	2	1	0	0	0	0	0	0	3	2	1	الاشعة التشخيصية الجراحة		
	College total		398	231	167	155	79	76	214	143	71	29	9	20	مجموع الكلية		

Table (30) con.

تابع جدول (30)

college	Department	Specialization	المجموع الكلي			دكتوراه			ماجستير			دبلوم عالي			الاختصاص	القسم (الفرع)	الكلية
			Grand total			Doctorate			Master			High diploma					
			المجموع	إناث	ذكور	المجموع	إناث	ذكور	المجموع	إناث	ذكور	المجموع	إناث	ذكور			
T	F	M	T	F	M	T	F	M	T	F	M						
Engineering	Civil engineering		59	24	35	8	1	7	51	23	28	0	0	0	الهندسة المدنية	الهندسة	
	Mechanic engineering		44	13	31	18	4	14	26	9	17	0	0	0	الهندسة الميكانيكية		
	Electrone and communication engineering	communication	34	17	17	1	0	1	33	17	16	0	0	0	هندسة الاكترونيك والاتصالات الحديثة والاتصالات		
	Medical equipment engineering		46	31	15	14	9	5	32	22	10	0	0	0	هندسة الطب الحياتي		
Engineering	Computer engineering		15	10	5	0	0	0	15	10	5	0	0	0	هندسة الحاسوب		
	Laser and optical electrone engineering		16	12	4	0	0	0	16	12	4	0	0	0	هندسة الليزر والالكترونيات البصرية		
	Chemical engineering		46	24	22	0	0	0	46	24	22	0	0	0	الهندسة الكيماوية		
	Architecture engineering		46	37	9	0	0	0	46	37	9	0	0	0	هندسة العمارة		
	College total		306	168	138	41	14	27	265	154	111	0	0	0	مجموع الكلية		
Information and communication engineering	Information and communication engineering		58	37	21	34	20	14	24	17	7	0	0	0	هندسة المعلومات والاتصالات		هندسة المعلومات والاتصالات
	Net engineering		29	20	9	0	0	0	29	20	9	0	0	0	هندسة الشبكات		
	College total		87	57	30	34	20	14	53	37	16	0	0	0	مجموع الكلية		
Sciences	Chemistry		62	37	25	15	9	6	47	28	19	0	0	0	الكيمياء	العلوم	
	Physics		43	24	19	16	5	11	27	19	8	0	0	0	الفيزياء		
	Maths and computer applications		16	10	6	0	0	0	16	10	6	0	0	0	الرياضيات وتطبيقات الحاسوب		
	Computer		49	25	24	0	0	0	49	25	24	0	0	0	الحاسوب		
	College total		170	96	74	31	14	17	139	82	57	0	0	0	مجموع الكلية		
Biotechnologies			89	66	23	42	31	11	47	35	12	0	0	0	التقنيات الحيادية		

Table (30) con.

college	Department	Specialization	المجموع الكلي			دكتوراه			ماجستير			دبلوم عالي			الاختصاص	القسم(الفرع)	الكلية
			Grand total			Doctorate			Master			High diploma					
			المجموع	إناث	ذكور	المجموع	إناث	ذكور	المجموع	إناث	ذكور	المجموع	إناث	ذكور			
T	F	M	T	F	M	T	F	M	T	F	M						
Business echnomy	Investment economy		16	14	2	0	0	0	16	14	2	0	0	0	اقتصادية الاستثمار		
	Baning management		13	10	3	0	0	0	13	10	3	0	0	0	اقتصاد ادارة المصارف	اقتصاديات الاعمال	
	financial super vition	businese accounting	4	1	3	0	0	0	4	1	3	0	0	0	محااسبة الاعمال الرقابة المحاسبية والمالية		
	College total		33	25	8	0	0	0	33	25	8	0	0	0	مجموع الكلية		
Law	Genera law	General	136	72	64	44	18	26	82	50	32	10	4	6	عام	القانون العام	الحقوق
		priavet	8	5	3	0	0	0	8	5	3	0	0	0	خاص		
	College total		144	77	67	44	18	26	90	55	35	10	4	6	مجموع الكلية		
Political sciences	Strategy	Strategy	60	29	31	29	11	18	31	18	13	0	0	0	الاستراتيجية	الاستراتيجية	
	Economic and international relations	Economic and international relations	40	24	16	24	13	11	16	11	5	0	0	0	العلاقات الاقتصادية الدولية	العلاقات الاقتصادية الدولية	العلوم السياسية
	Political international	Political international	59	26	33	24	11	13	35	15	20	0	0	0	السياسة الدولية	السياسة الدولية	
	Political systems and public policies	Political systems and public policies	74	27	47	37	11	26	37	16	21	0	0	0	النظم السياسية والسياسات العامة	النظم السياسية والسياسات العامة	
College total		233	106	127	114	46	68	119	60	59	0	0	0	مجموع الكلية			
High institute for diagnosing infertility and technique assisting reproduction	Embryology	Embryology	29	23	6	0	0	0	29	23	6	0	0	0	علم الاجنة التطبيقي	علم الاجنة التطبيقي	المعهد العالي لتشخيص العقم والتقنيات المساعدة على الانجاب
	Clinical reproduction physiology	Laboratory teqniques assisting reproduction	47	42	5	23	19	4	0	0	0	24	23	1	التقنيات المخبرية المساعدة على الانجاب	فسلجة التناسل السريري	
Institute total			76	65	11	23	19	4	29	23	6	24	23	1	مجموع المعهد		
University total			1536	891	645	484	241	243	989	614	375	63	36	27	مجموع الجامعة		

الجامعة العراقية

عدد الطلبة العراقيين المقبولين في الدراسات العليا موزعين حسب الكلية والشهادة والجنس في الجامعة العراقية للعام الدراسي 2020 / 2019

Number of Iraqi students admitted to high studies distributed by college, certificate, and sex in AL-Iraqia University for school year 2019/2020

Table (31)

جدول (31)

College	المجموع الكلي			دكتوراه			ماجستير			دبلوم عالي			الكلية
	Grand total			Doctorate			Master			High diploma			
	المجموع	إناث	ذكور	المجموع	إناث	ذكور	المجموع	إناث	ذكور	المجموع	إناث	ذكور	
	T	F	M	T	F	M	T	F	M	T	F	M	
Medicine	5	3	2	0	0	0	5	3	2	0	0	0	الطب
Engineering	21	10	11	0	0	0	21	10	11	0	0	0	الهندسة
Administration and economy	42	19	23	0	0	0	42	19	23	0	0	0	الادارة والاقتصاد
Education for human sciences/ Al-Tarmiya	70	25	45	0	0	0	58	21	37	12	4	8	التربية للعلوم الانسانية/ الطارمية
Education for women	49	49	0	0	0	0	49	49	0	0	0	0	التربية بنات
Literature	130	57	73	32	14	18	98	43	55	0	0	0	الاداب
Islamic sciences	108	38	70	32	6	26	76	32	44	0	0	0	العلوم الاسلامية
Media	30	12	18	0	0	0	30	12	18	0	0	0	الاعلام
Law	36	20	16	0	0	0	36	20	16	0	0	0	القانون
University total	491	233	258	64	20	44	415	209	206	12	4	8	مجموع الجامعة

عدد الطلبة العراقيين المقبولين في الدراسات العليا موزعين حسب الكلية والقسم والاختصاص والشهادة والجنس في الجامعة العراقية للعام الدراسي 2019 / 2020

Number of Iraqi students admitted to high studies distributed by college, department, specialization, certificate, and sex in AL-Iraqia University for school year 2019/2020

Table (32)

جدول (32)

college	Department	Specialization	المجموع الكلي			دكتوراه			ماجستير			دبلوم عالي			الاختصاص	القسم(الفرع)	الكلية
			Grand total			Doctorate			Master			High diploma					
			المجموع	إناث	ذكور	المجموع	إناث	ذكور	المجموع	إناث	ذكور	المجموع	إناث	ذكور			
T	F	M	T	F	M	T	F	M	T	F	M						
Medicine	Microbiology		5	3	2	0	0	0	5	3	2	0	0	0	الاحياء المجهرية	الطب	
Engineering	Computer		21	10	11	0	0	0	21	10	11	0	0	0	الحاسوب	الهندسة	
Management and economy	Financial and banking and sciences		13	6	7	0	0	0	13	6	7	0	0	0	العلوم المالية والمصرفية	الادارة والاقتصاد	
	Business management		16	8	8	0	0	0	16	8	8	0	0	0	ادارة الاعمال		
	Accounting		13	5	8	0	0	0	13	5	8	0	0	0	محاسبة		
	College total		42	19	23	0	0	0	42	19	23	0	0	0	مجموع الكلية		
Education for human sciences	Educational and psychological sciences		26	10	16	0	0	0	14	6	8	12	4	8	العلوم التربوية والنفسية	التربية للعلوم الانسانية	
	Biology	Biology	15	7	8	0	0	0	15	7	8	0	0	0	علوم الحياة		
	history	Modern history	15	6	9	0	0	0	15	6	9	0	0	0	تاريخ حديث ومعاصر		
	Sciences of Holly Quraan		14	2	12	0	0	0	14	2	12	0	0	0	التربية الاسلامية والدراسات القرآنية		
	College total		70	25	45	0	0	0	58	21	37	12	4	8	مجموع الكلية		
Education for women	Arabic language	language and literature	13	13	0	0	0	0	13	13	0	0	0	0	اللغة وادابها	اللغة العربية	
		Arabic literature	7	7	0	0	0	0	7	7	0	0	0	0	الادب العربي		
		Department total	20	20	0	0	0	0	20	20	0	0	0	0	مجموع القسم	التربية للبنات	
	Quran science	Quran science	16	16	0	0	0	0	16	16	0	0	0	0	علوم القرآن		
	islamic education	Methods of teaching the holy quran	13	13	0	0	0	0	13	13	0	0	0	0	علوم القرآن والتربية الاسلامية وطرائق تدريس القرآن الكريم		
	Department total	29	29	0	0	0	0	29	29	0	0	0	0	مجموع القسم			
	College total		49	49	0	0	0	0	49	49	0	0	0	0	مجموع الكلية		
Literature	Arabic language	Arabic language	27	11	16	9	3	6	18	8	10	0	0	0	اللغة العربية	اللغة العربية	
		Arabic literature	21	13	8	5	3	2	16	10	6	0	0	0	الادب العربي		
		Department total	48	24	24	14	6	8	34	18	16	0	0	0	مجموع القسم		

Table (32) con.

تابع جدول (32)

college	Department	Specialization	المجموع الكلي			دكتوراه			ماجستير			دبلوم عالي			الاختصاص	القسم (الفرع)	الكلية
			Grand total			Doctorate			Master			High diploma					
			المجموع	إناث	ذُكور	المجموع	إناث	ذُكور	المجموع	إناث	ذُكور	المجموع	إناث	ذُكور			
			T	F	M	T	F	M	T	F	M	T	F	M			
Arts	Quraan Sciences	Quraan Sciences	38	11	27	18	8	10	20	3	17	0	0	0	علوم القرآن	علوم القرآن	الاداب
	history	Islamic history	17	8	9	0	0	0	17	8	9	0	0	0	التاريخ الإسلامي	التاريخ	
		Modern history	12	7	5	0	0	0	12	7	5	0	0	0	التاريخ الحديث		
		Department total	29	15	14	0	0	0	29	15	14	0	0	0	مجموع القسم		
	Geography		15	7	8	0	0	0	15	7	8	0	0	0	الجغرافية		
College total		130	57	73	32	14	18	98	43	55	0	0	0	مجموع الكلية			
Media	Media		16	7	9	0	0	0	16	7	9	0	0	0	الاعلام	الاعلام	
	public relations		14	5	9	0	0	0	14	5	9	0	0	0	العلاقات العامة		
	College total		30	12	18	0	0	0	30	12	18	0	0	0	مجموع الكلية		
Islamic sciences	Islamic belief		28	13	15	8	3	5	20	10	10	0	0	0	العقيدة الإسلامية	العلوم الإسلامية	
	Hadith and its sciences		21	5	16	8	1	7	13	4	9	0	0	0	الحديث وعلومه		
	explanention		9	4	5	0	0	0	9	4	5	0	0	0	تفسير		
	religion comparison		11	7	4	0	0	0	11	7	4	0	0	0	مقارنة الاديان		
	sharia		39	9	30	16	2	14	23	7	16	0	0	0	الشريعة		
Department total		108	38	70	32	6	26	76	32	44	0	0	0	مجموع الكلية			
Law	General law		13	8	5	0	0	0	13	8	5	0	0	0	القانون العام	القانون	
	Private law		12	6	6	0	0	0	12	6	6	0	0	0	القانون الخاص		
	Political sciences		11	6	5	0	0	0	11	6	5	0	0	0	علوم سياسية		
College total		36	20	16	0	0	0	36	20	16	0	0	0	مجموع الكلية			
University total		491	233	258	64	20	44	415	209	206	12	4	8	مجموع الجامعة			

عدد الطلبة العراقيين الموجودين في الدراسات العليا موزعين حسب الكلية والشهادة والجنس في الجامعة العراقية للعام الدراسي 2019 / 2020

Number of Iraqi students enrolled in high studies distributed by college, certificate, and sex in AL-Iraqia University for school year 2019/2020

Table (33)

جدول (33)

College	المجموع الكلي			دكتوراه			ماجستير			دبلوم عالي			الكلية
	Grand total			Doctorate			Master			High diploma			
	المجموع	إناث	ذكور	المجموع	إناث	ذكور	المجموع	إناث	ذكور	المجموع	إناث	ذكور	
	T	F	M	T	F	M	T	F	M	T	F	M	
Medicine	5	3	2	0	0	0	5	3	2	0	0	0	الطب
Engineering	33	18	15	0	0	0	33	18	15	0	0	0	الهندسة
Administration and economy	105	48	57	0	0	0	105	48	57	0	0	0	الإدارة والاقتصاد
Education for human sciences	168	69	99	0	0	0	154	65	89	14	4	10	التربية للعلوم الانسانية
Education for women	136	136	0	0	0	0	136	136	0	0	0	0	التربية بنات
Arts	444	188	256	119	51	68	325	137	188	0	0	0	الاداب
Islamic sciences	326	118	208	108	26	82	218	92	126	0	0	0	العلوم الاسلامية
Media	66	28	38	0	0	0	66	28	38	0	0	0	الاعلام
Law	141	66	75	0	0	0	141	66	75	0	0	0	القانون
University total	1425	674	751	227	77	151	1183	593	590	14	4	10	مجموع الجامعة

عدد الطلبة العراقيين الموجودين في الدراسات العليا موزعين حسب الكلية والقسم والاختصاص والشهادة والجنس في الجامعة العراقية للعام الدراسي 2019 / 2020

Number of Iraqi students enrolled to high studies distributed by college, department, specialization, certificate, and sex in AL-Iraqia University for school year 2019/2020

Table (35)

جدول (35)

college	Department	Specialization	المجموع الكلي			دكتوراه			ماجستير			دبلوم عالي			الاختصاص	القسم (الفرع)	الكلية
			Grand total			Doctorate			Master			High diploma					
			المجموع	إناث	ذُكور	المجموع	إناث	ذُكور	المجموع	إناث	ذُكور	المجموع	إناث	ذُكور			
			T	F	M	T	F	M	T	F	M	T	F	M			
Medicine	Microbiology	Microbiology	5	3	2	0	0	0	5	3	2	0	0	0	الاحياء المجهرية	الاحياء المجهرية	الطب
Engineering	Computer		33	18	15	0	0	0	33	18	15	0	0	0	الحاسوب	الحاسوب	الهندسة
Management and economy	Financial and banking and sciences		30	13	17	0	0	0	30	13	17	0	0	0	العلوم المالية والمصرفية	العلوم المالية والمصرفية	الادارة والاقتصاد
	Business management		39	19	20	0	0	0	39	19	20	0	0	0	ادارة الاعمال	ادارة الاعمال	
	Accounting		36	16	20	0	0	0	36	16	20	0	0	0	محاسبة	محاسبة	
	College total		105	48	57	0	0	0	105	48	57	0	0	0	مجموع الكلية	مجموع الكلية	
Education for human sciences	Educational and psychological sciences		57	23	34	0	0	0	43	19	24	14	4	10	العلوم التربوية والنفسية	العلوم التربوية والنفسية	
	Biology	Biology	39	24	15	0	0	0	39	24	15	0	0	0	علوم الحياة	علوم الحياة	التربية للعلوم الانسانية
	history	Modern history	34	13	21	0	0	0	34	13	21	0	0	0	تاريخ حديث ومعاصر	التاريخ	
	Sciences of Holly Quraan		38	9	29	0	0	0	38	9	29	0	0	0	التربية الاسلامية والدراسات القرآنية	التربية الاسلامية والدراسات القرآنية	
	College total		168	69	99	0	0	0	154	65	89	14	4	10	مجموع الكلية	مجموع الكلية	
Education for women	Arabic language	language and literature	17	17	0	0	0	0	17	17	0	0	0	0	اللغة العربية وأدابها	اللغة العربية وأدابها	
		Arabic language	30	30	0	0	0	0	30	30	0	0	0	0	اللغة العربية	اللغة العربية	
		Arabic literature	7	7	0	0	0	0	7	7	0	0	0	0	الاداب العربي	الاداب العربي	
	Department total		54	54	0	0	0	54	54	0	0	0	0	0	مجموع القسم	مجموع القسم	
	Quran science islamic education	Quran science	43	43	0	0	0	0	43	43	0	0	0	0	علوم القرآن والتربية الاسلامية	علوم القرآن والتربية الاسلامية	التربية للبنات
	Quran science islamic education	Methods of teaching the holy quran	39	39	0	0	0	0	39	39	0	0	0	0	علوم القرآن والتربية الاسلامية طرائق تدريس القرآن الكريم	علوم القرآن والتربية الاسلامية	
	Department total		82	82	0	0	0	82	82	0	0	0	0	مجموع القسم	مجموع القسم		
	College total		136	136	0	0	0	136	136	0	0	0	0	مجموع الكلية	مجموع الكلية		

Table (35) con.

تابع جدول (35)

college	Department	Specialization	المجموع الكلي			دكتوراه			ماجستير			دبلوم عالي			الاختصاص	القسم (الفرع)	الكلية
			Grand total			Doctorate			Master			High diploma					
			المجموع	إناث	ذكور	المجموع	إناث	ذكور	المجموع	إناث	ذكور	المجموع	إناث	ذكور			
T	F	M	T	F	M	T	F	M	T	F	M						
Arts	Arabic language	Arabic language	99	38	61	38	13	25	61	25	36	0	0	0	اللغة العربية	اللغة العربية	الاداب
		Arabic literature	93	40	53	32	12	20	61	28	33	0	0	0	الادب العربي		
	Department total		192	78	114	70	25	45	122	53	69	0	0	0	مجموع القسم		
	Quraan Sciences	interpretation	109	37	72	49	26	23	60	11	49	0	0	0	تفسير	علوم القرآن	
		history	Islamic history	50	32	18	0	0	0	50	32	18	0	0	0	التاريخ الاسلامي	
	Modern history	48	24	24	0	0	0	48	24	24	0	0	0	التاريخ الحديث			
	Department total		98	56	42	0	0	0	98	56	42	0	0	0	مجموع القسم		
	Geography		45	17	28	0	0	0	45	17	28	0	0	0	الجغرافية		
	College total		444	188	256	119	51	68	325	137	188	0	0	0	مجموع الكلية		
	Media	Media	52	23	29	0	0	0	52	23	29	0	0	0	الاعلام	الاعلام	
public relations		14	5	9	0	0	0	14	5	9	0	0	0	العلاقات العامة			
College total		66	28	38	0	0	0	66	28	38	0	0	0	مجموع الكلية			
Islamic sciences	Islamic belief	85	31	54	31	11	20	54	20	34	0	0	0	العقيدة الاسلامية	العلوم الاسلامية		
	Hadith and its sciences	67	19	48	25	6	19	42	13	29	0	0	0	الحديث وعلومه			
	explanention	23	11	12	0	0	0	23	11	12	0	0	0	تفسير			
	religion comparison	35	23	12	0	0	0	35	23	12	0	0	0	مقارنة الاديان			
	sharia	116	34	82	52	9	43	64	25	39	0	0	0	الشريعة			
Department total		326	118	208	108	26	82	218	92	126	0	0	0	مجموع الكلية			
Law	General law	48	23	25	0	0	0	48	23	25	0	0	0	القانون العام	القانون		
	Private law	58	25	33	0	0	0	58	25	33	0	0	0	القانون الخاص			
	Political sciences	International studies	35	18	17	0	0	0	35	18	17	0	0	0		دراسات دولية	علوم سياسية
	College total		141	66	75	0	0	0	141	66	75	0	0	0		مجموع الكلية	
University total		1425	337	751	185	41	151	664	296	368	0	0	0	مجموع الجامعة			

المجلس العراقي للاختصاصات الطبية

عدد الطلبة العراقيين المقبولين في الدراسات العليا موزعين حسب المجلس والقسم والشهادة والجنس في المجلس العراقي للاختصاصات الطبية للعام الدراسي 2019 / 2020

Number of Iraqi students admitted to high studies distributed by Board, department, certificate, and sex in Iraqi board for medical specialization for school year 2019/2020

Table (37)

جدول (37)

Board	المجموع الكلي			دكتوراه (البورد العراقي)			المجلس
	Grand total			Doctorate (Iraqi board)			
	المجموع	إناث	ذكور	المجموع	إناث	ذكور	
	T	F	M	T	F	M	
Iraqi board for medical specialization	626	324	302	626	324	302	المجلس العراقي للاختصاصات الطبية
Total	626	324	302	626	324	302	المجموع

عدد الطلبة العراقيين المقبولين في الدراسات العليا موزعين حسب المجلس والقسم والاختصاص والشهادة والجنس في المجلس العراقي للاختصاصات الطبية للعام الدراسي 2019 / 2020

Number of Iraqi students admitted to high studies distributed by Board, department, certificate, and sex in Iraqi board for medical specializations for school year 2019/2020

Table (38)

جدول (38)

Board	Department	Specialization	المجموع الكلي Grand total			دكتوراه (البورد العراقي) Doctorate (Iraqi Board)			الاختصاص	الفرع	المجلس
			المجموع	إناث	ذكور	المجموع	إناث	ذكور			
			T	F	M	T	F	M			
Iraqi board of pathology	Pathology/blood diseases	Pathology/blood diseases	10	9	1	10	9	1	علم الامراض/امراض الدم	علم الامراض/امراض الدم السريري	المجلس العراقي لعلم الامراض
	Pathology/pathological tissue	Pathology/pathological tissue	21	21	0	21	21	0	علم الامراض/النسيج المرضي	علم الامراض/النسيج المرضي	
	Geology/clinical chemistry	Geology/clinical chemistry	12	11	1	12	11	1	علم الارض/كيمياء مرضية	علم الارض/كيمياء مرضية	
	Geology/mcropic living organisms	Geology/mcropic living organisms	3	3	0	3	3	0	علم الارض/الاحياء المجهرية	علم الارض/الاحياء المجهرية	
Iraqi board of digestive system	digestive system diseases	digestive system diseases	3	0	3	3	0	3	امراض الجهاز الهضمي والكبد	امراض الجهاز الهضمي	المجلس العراقي لجراحة الجهاز الهضمي
		digestive system diseases/children	3	0	3	3	0	3	امراض الجهاز الهضمي/اطفال		
Iraqi board for internal medicine	Breathing system diseases	Breathing system diseases	1	0	1	1	0	1	امراض الجهاز التنفسي	امراض الجهاز التنفسي	المجلس العراقي للطب الباطني
	Podagra/one path	Podagra/one path	12	7	5	12	7	5	امراض المفاصل والتأهيل الطبي/مسار واحد	امراض المفاصل/مسار واحد	

Table (38) con.

تابع جدول (38)

Board	Department	Specialization	المجموع الكلي			دكتوراه (البورد العراقي)			الاختصاص	الفرع	المجلس
			Grand total			Doctorate (Iraqi Board)					
			المجموع	إناث	ذكور	المجموع	إناث	ذكور			
T	F	M	T	F	M						
Iraqi board for pathology	Heart disease for children	Heart disease for children	4	0	4	4	0	4	امراض القلب اطفال	امراض القلب اطفال	المجلس العراقي لامراض القلب
	Heart disease for adults	Heart disease for adults	9	0	9	9	0	9	امراض القلب بالغبين	امراض القلب بالغبين	
Iraqi board of pathology	Child clinical blood diseases	Child clinical blood diseases	2	1	1	2	1	1	امراض الدم السريري اطفال	امراض الدم السريري اطفال	المجلس العراقي لعلم الامراض
	Clinical blood diseases for adults/one path	Clinical blood diseases for adults/one path	9	5	4	9	5	4	امراض الدم السريري بالغبين/مسار واحد	امراض الدم السريري بالغبين/مسار واحد	
	Endocrine disease and juvenile diabetes	Endocrine disease and juvenile diabetes	3	0	3	3	0	3	امراض الغدد الصماء والسكري للاطفال	امراض الغدد الصماء والسكري للاطفال	
	Endocrine disease and diabetes for adults	Endocrine disease and diabetes for adults	3	0	3	3	0	3	امراض الغدد الصماء والسكري للبالغين	امراض الغدد الصماء والسكري للبالغين	
Iraqi board of dermatosis and syphilis	Dermatosis diseass	Dermatosis diseass	15	14	1	15	14	1	الامراض الجلدية والزهرية	الامراض الجلدية والزهرية	المجلس العراقي للامراض الجلدية والزهرية
Iraqi board for internal medicine	Internal medicine	Internal medicine	16	2	14	16	2	14	الطب الباطني	الطب الباطني	المجلس العراقي للطب الباطني
Iraqi board for pediatrics	Pediatrics	Pediatrics	24	16	8	24	16	8	طب الاطفال	طب الاطفال	المجلس العراقي لطب الاطفال
Iraqi board for household and community medicine	community medicine	community medicine	11	7	4	11	7	4	طب المجتمع	طب المجتمع	المجلس العراقي لطب الاسرة والمجتمع
	Community medicine	Community medicine	52	47	5	52	47	5	طب الاسرة	طب الاسرة	

Table (38) con.

تابع جدول (38)

Board	Department	Specialization	المجموع الكلي Grand total			دكتوراه (البورد العراقي) Doctorate (Iraqi Board)			الاختصاص	الفرع	المجلس
			المجموع	إناث	ذكور	المجموع	إناث	ذكور			
			T	F	M	T	F	M			
Iraqi board of eye medicine and surgery	Eye medicine and surgery	Eye medicine and surgery	10	3	7	10	3	7	طب وجراحة العيون	طب وجراحة العيون	المجلس العراقي لطب وجراحة العيون
Iraqi board of nerve surgery	Nerve medicine	Nerve medicine	19	4	15	19	4	15	طب الجملة العصبية	طب الجملة العصبية	المجلس العراقي لطب الجملة العصبية
	Nerve medicine	Nerve medicine	2	2	0	2	2	0	الفسلجة العصبية	الفسلجة العصبية	
Iraqi board for pathology	forensic medicine	forensic medicine	2	1	1	2	1	1	الطب العدلي	الطب العدلي	المجلس العراقي لعلم الامراض
	Emergency medicine	Emergency medicine	3	3	0	3	3	0	طب الطوارئ	طب الطوارئ	
Iraqi board for psychiatry	psychiatry	psychiatry	8	4	4	8	4	4	الطب النفسي	الطب النفسي	المجلس العراقي للطب النفسي
Iraqi board for general surgery	Oncology	Oncology	16	13	3	16	13	3	طب الاورام	طب الاورام	المجلس العراقي للجراحة العامة
	surgery	surgery	40	5	35	40	5	35	الجراحة	الجراحة	
Iraqi board for noze, ear and throat surgery	noze, ear and throat surgery	noze, ear and throat surgery	14	4	10	14	4	10	جراحة الانف والاذن والحنجرة	جراحة الانف والاذن والحنجرة	المجلس العراقي لجراحة الانف والاذن والحنجرة
Iraqi board for Maxillofacial surgery	Maxillofacial surgery	Maxillofacial surgery	10	9	1	10	9	1	جراحة الوجه والفكين	جراحة الوجه والفكين	المجلس العراقي لجراحة الوجه والفكين
Iraqi board for bone surgery	Bone surgery	Bone surgery	24	1	23	24	1	23	جراحة العظام والكسور	جراحة العظام والكسور	المجلس العراقي لجراحة العظام والكسور
Iraqi board for bone correction	Bone correction surgery	Bone correction surgery	6	4	2	6	4	2	الجراحة التقويمية	الجراحة التقويمية	المجلس العراقي للجراحة التقويمية
Iraqi board for urinary surgery	Urinary surgery	Urinary surgery	14	0	14	14	0	14	الجراحة البولية	الجراحة البولية	المجلس العراقي للجراحة البولية

Table (38) con.

Board	Department	Specialization	المجموع الكلي			دكتوراه (البورد العراقي)			الاختصاص	الفرع	المجلس
			Grand total			Doctorate (Iraqi Board)					
			المجموع	إناث	ذكور	المجموع	إناث	ذكور			
T	F	M	T	F	M						
raqi board fo nerve medicine	Nerve surgery	Nerve surgery	14	0	14	14	0	14	جراحة الجملة العصبية	جراحة الجملة العصبية	المجلس العراقي لطب الجملة العصبية
Iraqi board for digestive system surgery	digestive system surgery	digestive system surgery	6	1	5	6	1	5	جراحة الجهاز الهضمي	جراحة الجهاز الهضمي	المجلس العراقي لجراحة الجهاز الهضمي
Iraqi board for pediatrics surgery	pediatrics surgery	pediatrics surgery	12	5	7	12	5	7	جراحة الاطفال	جراحة الاطفال	المجلس العراقي لجراحة الاطفال
Iraqi board for chest, heart and blood vessels surgery	Chest, heart and blood vessels surgery	Chest, heart and blood vessels surgery	7	0	7	7	0	7	جراحة الصدر والقلب والاوعية الدموية	جراحة الصدر والقلب والاوعية الدموية	المجلس العراقي لجراحة الصدر والقلب والاوعية
Iraqi board for Gynecology and obstetrics	Gynecology and obstetrics	Gynecology and obstetrics	56	56	0	56	56	0	النسائية والتوليد	النسائية والتوليد	المجلس العراقي للنسائية والتوليد
Iraqi board for diagnostic x-ray	Diagnostic x-ray	Diagnostic x-ray	38	25	13	38	25	13	الاشعة التشخيصية	الاشعة التشخيصية	المجلس العراقي للاشعة التشخيصية
Iraqi board for anesthesia	Anesthesia	Anesthesia and intensive care	64	23	41	64	23	41	التخدير والعناية المركزة	التخدير	المجلس العراقي للتخدير
Iraqi board for general surgery	Clinical chemistry	Clinical chemistry	11	5	6	11	5	6	صيدلة سريرية	صيدلة سريرية	المجلس العراقي للجراحة العامة
Iraqi board for general surgery	Child nervous disability	Children nervous disability	2	1	1	2	1	1	عوق عصبي اطفال	عوق عصبي اطفال	المجلس العراقي للجراحة العامة
Iraqi Board of Medical Specializations	Treatment of interstitial pain	Treatment of interstitial pain	5	3	2	5	3	2	الزمالة التخصصية في علاج الالم التداخلي	الزمالة التخصصية في علاج الالم التداخلي	
	anatomy & fetus clinical	anatomy & fetus clinical	3	1	2	3	1	2	التشريح والاجنة السريري	التشريح والاجنة السريري	
	physical medicen & medicen enabling	physical medicen & medicen enabling	3	0	3	3	0	3	الطب الفيزيائي والتاهيل الطبي	الطب الفيزيائي والتاهيل الطبي	المجلس العراقي للاختصاصات الطبية
	spacialism bord in fat surgery	spacialism bord in fat surgery	5	0	5	5	0	5	الزمالة التخصصية في جراحة السمنة المفرطة	الزمالة التخصصية في جراحة السمنة المفرطة	
spacialism bord in psychic medical for kids& adolescent	spacialism bord in psychic medical for kids& adolescent	1	1	0	1	1	0	الزمالة التخصصية في الطب النفسي للاطفال والمراهقين	الزمالة التخصصية في الطب النفسي للاطفال والمراهقين		

Table (38) con.

Board	Department	Specialization	المجموع الكلي Grand total			دكتوراه (البورد العراقي) Doctorate (Iraqi Board)			الاختصاص	الفرع	المجلس
			المجموع	إناث	ذكور	المجموع	إناث	ذكور			
			T	F	M	T	F	M			
Iraqi Board of Medical Specializations	Fellowship in intensive care	Fellowship in intensive care	1	1	0	1	1	0	الزمالة التخصصية في العناية المركزة	الزمالة التخصصية في العناية المركزة	المجلس العراقي للاختصاصات الطبية
	Fellowship in Cardiac Oprations Anesthesia	Fellowship in Cardiac Oprations Anesthesia	2	0	2	2	0	2	الزمالة التخصصية في تخدير عمليات القلب	الزمالة التخصصية في تخدير عمليات القلب	
	Fellowship in Pediatric anesthesia	Fellowship in Pediatric anesthesia	1	1	0	1	1	0	الزمالة التخصصية في تخدير الاطفال	الزمالة التخصصية في تخدير الاطفال	
	Fellowship in gynecological oncology	Fellowship in gynecological oncology	1	1	0	1	1	0	الزمالة التخصصية في الاورام النسائية	الزمالة التخصصية في الاورام النسائية	
	Fellowship inCognitive Behavioral Therapy	Fellowship inCognitive Behavioral Therapy	1	0	1	1	0	1	الزمالة التخصصية في العلاج المعرفي السلوكي	الزمالة التخصصية في العلاج المعرفي السلوكي	
	Fellowship in Infertility and IVF	Fellowship in Infertility and IVF	4	4	0	4	4	0	الزمالة التخصصية في العقم واطفال الانابيب	الزمالة التخصصية في العقم واطفال الانابيب	
	Fellowship in the Neuroscience of Kidney Stones	Fellowship in the Neuroscience of Kidney Stones	3	0	3	3	0	3	الزمالة التخصصية في المعالجة الناظورية لحصى الكلى	الزمالة التخصصية في المعالجة الناظورية لحصى الكلى	
	Fellowship in adult oncological surgery	Fellowship in adult oncological surgery	2	0	2	2	0	2	الزمالة التخصصية في جراحة الاورام للبالغين	الزمالة التخصصية في جراحة الاورام للبالغين	
Fellowship in Electrophysiology of the Heart	Fellowship in Electrophysiology of the Heart	3	0	3	3	0	3	الزمالة التخصصية في كهرو فسلجة القلب	الزمالة التخصصية في كهرو فسلجة القلب		
	Total		626	324	302	626	324	302	المجموع		

عدد الطلبة العراقيين الموجودين في الدراسات العليا موزعين حسب المجلس والشهادة والجنس في المجلس العراقي للاختصاصات الطبية للعام الدراسي 2019 / 2020

Number of Iraqi students attended high studies distributed by Board, certificate, and sex in Iraqi board for medical specialization for school year 2019/2020

Table (39)

جدول (39)

Board	المجموع الكلي			دكتوراه (البورد العراقي)			المجلس
	Grand total			(Iraqi board)Doctorate			
	المجموع	إناث	ذكور	المجموع	إناث	ذكور	
	T	F	M	T	F	M	
Iraqi board for medical specialization	2594	1317	1277	2594	1317	1277	المجلس العراقي للاختصاصات الطبية
Total	2594	1317	1277	2594	1317	1277	المجموع

عدد الطلبة العراقيين الموجودين في الدراسات العليا موزعين حسب المجلس والفرع والاختصاص والجنس في المجلس العراقي للاختصاصات الطبية للعام الدراسي 2019 / 2020

Number of Iraqi students enrolled to high studies distributed by Board, department, certificate, and sex in Iraqi board for medical specializations for school year 2019/2020

Table (40)

جدول (40)

Board	Department	Specialization	المجموع الكلي Grand total			دكتوراه (البورد العراقي) Doctorate (Iraqi Board)			الاختصاص	الفرع	المجلس
			المجموع	إناث	ذكور	المجموع	إناث	ذكور			
			T	F	M	T	F	M			
Iraqi board of pathology	Pathology/blood diseases	Pathology/blood diseases	72	62	10	72	62	10	علم الامراض/امراض الدم	علم الامراض/امراض الدم	المجلس العراقي لعلم الامراض
	Pathology/pathological tissue	Pathology/pathological tissue	115	98	17	115	98	17	علم الامراض/النسيج المرضي	علم الامراض/النسيج المرضي	
	Geology/clinical chemistry	Geology/clinical chemistry	51	45	6	51	45	6	علم الارض/كيمياء مرضية	علم الارض/كيمياء مرضية	
	Geology/microscopic living organisms	Geology/microscopic living organisms	12	12	0	12	12	0	علم الارض/الاحياء المجهرية	علم الارض/الاحياء المجهرية	
	pathology/forensic medicine	pathology/forensic medicine	5	3	2	5	3	2	علم الامراض/طب العدلي	علم الامراض/طب العدلي	
Iraqi board of urinary surgery	Kidney disease for adults	Kidney disease for adults	1	0	1	1	0	1	امراض الكلى بالغين	امراض الكلى بالغين	المجلس العراقي للجراحة البولية
Iraqi board of digestive system	digestive system diseases	digestive system diseases	10	2	8	10	2	8	امراض الجهاز الهضمي والكبد	امراض الجهاز الهضمي والكبد	المجلس العراقي لجراحة الجهاز الهضمي
	digestive system diseases/children	digestive system diseases/children	6	2	4	6	2	4	امراض الجهاز الهضمي /اطفال	امراض الجهاز الهضمي /اطفال	
Iraqi board for internal medicine	Breathing system diseases	Breathing system diseases	6	0	6	6	0	6	امراض الجهاز التنفسي	امراض الجهاز التنفسي	المجلس العراقي للطب الباطني
	Podagra/one path	Podagra/one path	51	29	22	51	29	22	امراض المفاصل/مسار واحد	امراض المفاصل/مسار واحد	
	Podagra/specialization	Podagra/specialization	2	0	2	2	0	2	امراض المفاصل/اختصاص دقيق	امراض المفاصل/اختصاص دقيق	

Table (40) con.

تابع جدول (40)

Board	Department	Specialization	المجموع الكلي			دكتوراه (البورد العراقي)			الاختصاص	الفرع	المجلس
			Grand total			Doctorate (Iraqi Board)					
			المجموع T	إناث F	ذكور M	المجموع T	إناث F	ذكور M			
Iraqi board for pathology	Heart disease for children	Heart disease for children	10	0	10	10	0	10	امراض القلب اطفال	امراض القلب اطفال	المجلس العراقي لامراض القلب
	Heart disease for adults	Heart disease for adults	26	0	26	26	0	26	امراض القلب بالبالغين	امراض القلب بالبالغين	
	Child clinical blood diseases	Child clinical blood diseases	3	2	1	3	2	1	امراض الدم السريري اطفال/دقيق	امراض الدم السريري اطفال	
Iraqi board of pathology	Child clinical blood diseases	Child clinical blood diseases	6	3	3	6	3	3	امراض الدم السريري اطفال/ مسار واحد	امراض الدم السريري اطفال	
	Clinical blood diseases for adults/one path	Clinical blood diseases for adults/one path	41	27	14	41	27	14	امراض الدم السريري بالبالغين/مسار واحد	امراض الدم السريري بالبالغين/مسار واحد	المجلس العراقي لعلم الامراض
	Clinical Hematology for Adult	Clinical Hematology for Adult	4	0	4	4	0	4	امراض الدم السريري بالبالغين/اختصاص دقيق	امراض الدم السريري بالبالغين/اختصاص دقيق	
	Endocrine disease and juvenile diabetes	Endocrine disease and juvenile diabetes	10	1	9	10	1	9	امراض الغدد الصماء والسكري للاطفال	امراض الغدد الصماء والسكري للاطفال	
	Endocrine disease and diabetes for adults	Endocrine disease and diabetes for adults	9	0	9	9	0	9	امراض الغدد الصماء والسكري للبالغين	امراض الغدد الصماء والسكري للبالغين	
Iraqi board of dermatosis and syphilis	Dermatosis diseass	Dermatosis diseass	58	47	11	58	47	11	الامراض الجلدية والزهرية	الامراض الجلدية والزهرية	المجلس العراقي للامراض الجلدية والزهرية
Iraqi board for internal medicine	Internal medicine	Internal medicine	140	29	111	140	29	111	الطب الباطني	الطب الباطني	المجلس العراقي للطب الباطني
Iraqi board for pediatrics	Pediatrics	Pediatrics	128	75	53	128	75	53	طب الاطفال	طب الاطفال	المجلس العراقي لطب الاطفال
Iraqi board for household and community medicine	community medicine	community medicine	32	19	13	32	19	13	طب المجتمع	طب المجتمع	المجلس العراقي لطب الاسرة والمجتمع
	Community medicine	Community medicine	174	158	16	174	158	16	طب الاسرة	طب الاسرة	

Table (40) con.

تابع جدول (40)

Board	Department	Specialization	المجموع الكلي			دكتوراه (البورد العراقي)			الاختصاص	الفرع	المجلس
			Grand total			Doctorate (Iraqi Board)					
			المجموع	إناث	ذكور	المجموع	إناث	ذكور			
T	F	M	T	F	M						
Iraqi board for psychiatry	psychiatry	psychiatry	36	27	9	36	27	9	الطب النفسي	الطب النفسي	المجلس العراقي للطب النفسي
Iraqi board of eye medicine and surgey	Eye medicine and surgy	Eye medicine and surgy	45	11	34	45	11	34	طب وجراحة العيون	طب وجراحة العيون	المجلس العراقي لطب وجراحة العيون
Iraqi board of nerve surgery	Nerve medicine	Nerve medicine	80	23	57	80	23	57	طب الجملة العصبية	طب الجملة العصبية	المجلس العراقي لطب الجملة العصبية
Iraqi board for pathology	Nerve medicine	Nerve medicine	16	15	1	16	15	1	الفسلجة العصبية	الفسلجة العصبية	المجلس العراقي لعلم الامراض
	Emergency medicine	Emergency medicine	9	3	6	9	3	6	طب الطوارئ	طب الطوارئ	
Iraqi board for general surgery	Oncology	Oncology	77	52	25	77	52	25	طب الاورام	طب الاورام	المجلس العراقي للجراحة العامة
	surgery	surgery	172	27	145	172	27	145	الجراحة	الجراحة	
Iraqi board for noze, ear and throat surgery	noze, ear and throat surgery	noze, ear and throat surgery	100	38	62	100	38	62	جراحة الانف والاذن والحنجرة	جراحة الانف والاذن والحنجرة	المجلس العراقي لجراحة الانف والاذن والحنجرة
Iraqi board forMaxillofacial surgery	Maxillofacial surgery	Maxillofacial surgery	47	18	29	47	18	29	جراحة الوجه والفكين	جراحة الوجه والفكين	المجلس العراقي لجراحة الوجه والفكين
Iraqi board forbone surgery	Bone surgery	Bone surgery	112	1	111	112	1	111	جراحة العظام والكسور	جراحة العظام والكسور	المجلس العراقي لجراحة العظام والكسور
Iraqi board for bone correction	Bone correction surgery	Bone correction surgery	30	16	14	30	16	14	الجراحة التقيومية	الجراحة التقيومية	المجلس العراقي للجراحة التقيومية
Iraqi board for urinary surgery	Urinary surgery	Urinary surgery	81	3	78	81	3	78	الجراحة البولية	الجراحة البولية	المجلس العراقي للجراحة البولية
raqi board fo nerve medicine	Nerve surgery	Nerve surgery	47	4	43	47	4	43	جراحة الجملة العصبية	جراحة الجملة العصبية	المجلس العراقي لطب الجملة العصبية
Iraqi board for digestive system surgery	digestive system surgery	digestive system surgery	14	1	13	14	1	13	جراحة الجهاز الهضمي	جراحة الجهاز الهضمي	المجلس العراقي لجراحة الجهاز الهضمي

Table (40) con.

Board	Department	Specialization	المجموع الكلي Grand total			دكتوراه (البورد العراقي) Doctorate (Iraqi Board)			الاختصاص	الفرع	المجلس
			المجموع	إناث	ذكور	المجموع	إناث	ذكور			
			T	F	M	T	F	M			
Iraqi board for pediatrics surgery	pediatrics surgery	pediatrics surgery	52	16	36	52	16	36	جراحة الاطفال	جراحة الاطفال	المجلس العراقي لجراحة الاطفال
Iraqi board for chest, heart and blood vessels surgery	Chest, heart and blood vessels surgery	Chest, heart and blood vessels surgery	28	2	26	28	2	26	جراحة الصدر والقلب والاورعية الدموية	جراحة الصدر والقلب والاورعية الدموية	المجلس العراقي لجراحة الصدر والقلب والاورعية
Iraqi board for Gynecology and obstetrics	Gynecology and obstetrics	Gynecology and obstetrics	236	234	2	236	234	2	النسائية والتوليد	النسائية والتوليد	المجلس العراقي للنسائية والتوليد
Iraqi board for diagnostic x-ray	Diagnostic x-ray	Diagnostic x-ray	118	77	41	118	77	41	الاشعة التشخيصية	الاشعة التشخيصية	المجلس العراقي للاشعة التشخيصية
Iraqi board for anesthesia	Anesthesia	Anesthesia and intensive care	225	102	123	225	102	123	التخدير والعناية المركزة	التخدير	المجلس العراقي للتخدير
Iraqi board for general surgery	Clinical chemistry	Clinical chemistry	36	14	22	36	14	22	صيدلة سريرية	صيدلة سريرية	المجلس العراقي للجراحة العامة
Iraqi board for general surgery	Child nervous disability	Children nervous disability	10	3	7	10	3	7	عوق عصبي اطفال	عوق عصبي اطفال	
Iraqi board of pathology	anatomy & fetus clinical	anatomy & fetus clinical	4	1	3	4	1	3	التشريح والاجنة السريري	التشريح والاجنة السريري	المجلس العراقي لعلم الامراض
	physical medicen & medicen enabling	physical medicen & medicen enabling	8	1	7	8	1	7	الطب الفيزيائي والتاهيل الطبي	الطب الفيزيائي والتاهيل الطبي	
	spacialism bord in intensive care	spacialism bord in intensive care	1	1	0	1	1	0	الزمالة التخصصية في العناية المركزة	الزمالة التخصصية في العناية المركزة	
Iraqi Board of Medical Specializations	spacialism bord in Anesthesia	spacialism bord in Anesthesia	2	0	2	2	0	2	الزمالة التخصصية في تخدير عمليات القلب	الزمالة التخصصية في تخدير عمليات القلب	
	Treatment of interstitial pain	Treatment of interstitial pain	10	5	5	10	5	5	الزمالة التخصصية في علاج الالام التداخلي	الزمالة التخصصية في علاج الالام التداخلي	المجلس العراقي للاختصاصات الطبية
	spacialism bord in fat surgery	spacialism bord in fat surgery	8	0	8	8	0	8	الزمالة التخصصية في جراحة السمنة المفرطة	الزمالة التخصصية في جراحة السمنة المفرطة	
	spacialism bord in psychic medical for kids& adolescent	spacialism bord in psychic medical for kids& adolescent	3	2	1	3	2	1	الزمالة التخصصية في الطب النفسي للاطفال والمراهقين	الزمالة التخصصية في الطب النفسي للاطفال والمراهقين	

Table (40) con.

Board	Department	Specialization	المجموع الكلي Grand total			دكتوراه (البورد العراقي) Doctorate (Iraqi Board)			الاختصاص	الفرع	المجلس
			المجموع	إناث	ذكور	المجموع	إناث	ذكور			
			T	F	M	T	F	M			
	Fellowship in Pediatric anesthesia	Fellowship in Pediatric anesthesia	1	1	0	1	1	0	الزمالة التخصصية في تخدير الاطفال	الزمالة التخصصية في تخدير الاطفال	
	Fellowship in gynecological oncology	Fellowship in gynecological oncology	1	1	0	1	1	0	الزمالة التخصصية في الاورام النسائية	الزمالة التخصصية في الاورام النسائية	
	Fellowship inCognitive Behavioral Therapy	Fellowship inCognitive Behavioral Therapy	1	0	1	1	0	1	الزمالة التخصصية في العلاج المعرفي السلوكي	الزمالة التخصصية في العلاج المعرفي السلوكي	
Iraqi Board of Medical Specializations	Fellowship in Infertility and IVF	Fellowship in Infertility and IVF	4	4	0	4	4	0	الزمالة التخصصية في العقم واطفال الاتاييب	الزمالة التخصصية في العقم واطفال الاتاييب	المجلس العراقي للاختصاصات الطبية
	Fellowship in the Neuroscience of Kidney Stones	Fellowship in the Neuroscience of Kidney Stones	3	0	3	3	0	3	الزمالة التخصصية في المعالجة الناظورية لحصى الكلى	الزمالة التخصصية في المعالجة الناظورية لحصى الكلى	
	Fellowship in adult oncological surgery	Fellowship in adult oncological surgery	2	0	2	2	0	2	الزمالة التخصصية في جراحة الاورام للبالغين	الزمالة التخصصية في جراحة الاورام للبالغين	
	Fellowship in Electrophysiology of the Heart	Fellowship in Electrophysiology of the Heart	3	0	3	3	0	3	الزمالة التخصصية في كهرو فسلجة القلب	الزمالة التخصصية في كهرو فسلجة القلب	
	Total		2594	1317	1277	2594	1317	1277	المجموع		

الهيئة العراقية للإتصالات والمعلوماتية

عدد الطلبة العراقيين المقبولين في الدراسات العليا موزعين حسب الهيئة والشهادة والجنس في الهيئة العراقية للحاسبات والمعلوماتية للعام الدراسي 2019 / 2020

Number of Iraqi students admitted to high studies distributed by college, certificate, and sex in Iraqi commission for information technology & computer for school year 2019/2020

Table (41)

جدول (41)

commission	المجموع الكلي			دكتوراه			ماجستير			دبلوم عالي			الهيئة
	Grand total			Doctorate			Master			High diploma			
	المجموع	إناث	ذكور	المجموع	إناث	ذكور	المجموع	إناث	ذكور	المجموع	إناث	ذكور	
	T	F	M	T	F	M	T	F	M	T	F	M	
Informatin technology institute for high studies	1783	1102	681	421	260	161	99	62	37	25	12	13	معهد المعلوماتية للدراسات العليا
Total commission	1783	1102	681	421	260	161	99	62	37	25	12	13	مجموع الهيئة

عدد الطلبة العرب المقبولين في الدراسات العليا موزعين حسب الهيئة والشهادة والجنس في الهيئة العراقية للحاسبات والمعلوماتية للعام الدراسي 2019 / 2020

Number of Arab students admitted to high studies distributed by college, certificate, and sex in Iraqi commission for information technology & computer for school year 2019/2020

Table (42)

جدول (42)

commission	المجموع الكلي			دكتوراه			ماجستير			دبلوم عالي			الهيئة
	Grand total			Doctorate			Master			High diploma			
	المجموع	إناث	ذكور	المجموع	إناث	ذكور	المجموع	إناث	ذكور	المجموع	إناث	ذكور	
	T	F	M	T	F	M	T	F	M	T	F	M	
Informatin technology institute for high studies	1	1	0	0	0	0	0	0	0	1	1	0	معهد المعلوماتية للدراسات العليا
Total commission	1	1	0	0	0	0	0	0	0	1	1	0	مجموع الهيئة

عدد الطلبة العراقيين المقبولين في الدراسات العليا موزعين حسب الهيئة والقسم والاختصاص والشهادة والجنس في الهيئة العراقية للحاسبات والمعلوماتية للعام الدراسي 2019 / 2020

Number of Iraqi students admitted to high studies distributed by college, department, specialization, certificate, and sex in Iraqi commission for information technology & computer for school year 2019/2020

Table (43)

جدول (43)

commission	Department	Specialization	المجموع الكلي			دكتوراه			ماجستير			دبلوم عالي			الاختصاص	القسم(الفرع)	الهيئة
			Grand total			Doctorate			Master			High diploma					
			المجموع	إناث	ذكور	المجموع	إناث	ذكور	المجموع	إناث	ذكور	المجموع	إناث	ذكور			
T	F	M	T	F	M	T	F	M	T	F	M						
Informatin technology institute for high studies	Computer sciences	Computer sciences	1783	1102	681	421	260	161	99	62	37	25	12	13	علوم الحاسوب	علوم الحاسوب	معهد المعلوماتية للدراسات العليا
Total commission			1783	1102	681	421	260	161	99	62	37	25	12	13	مجموع الهيئة		

عدد الطلبة العرب المقبولين في الدراسات العليا موزعين حسب الهيئة والقسم والاختصاص والشهادة والجنس في الهيئة العراقية للحاسبات والمعلوماتية للعام الدراسي 2019 / 2020

Number of Arab students admitted to high studies distributed by college, department, specialization, certificate, and sex in Iraqi commission for information technology & computer for school year 2019/2020

Table (44)

جدول (44)

commission	Department	Specialization	المجموع الكلي			دكتوراه			ماجستير			دبلوم عالي			الاختصاص	القسم(الفرع)	الهيئة
			Grand total			Doctorate			Master			High diploma					
			المجموع	إناث	ذكور	المجموع	إناث	ذكور	المجموع	إناث	ذكور	المجموع	إناث	ذكور			
T	F	M	T	F	M	T	F	M	T	F	M						
Informatin technology institute for high studies	Computer sciences	Computer sciences	1	1	0	0	0	0	0	0	0	1	1	0	علوم الحاسوب	علوم الحاسوب	معهد المعلوماتية للدراسات العليا
Total commission			1	1	0	0	0	0	0	0	0	1	1	0	مجموع الهيئة		

عدد الطلبة العراقيين الموجودين في الدراسات العليا موزعين حسب الهيئة والشهادة والجنس في الهيئة العراقية للحاسبات والمعلوماتية للعام الدراسي 2019 / 2020

Number of Iraqi students enrolled in high studies distributed by college, certificate, and sex in Iraqi commission for information technology & computer for school year 2019/2020

جدول (45)

commission	المجموع الكلي			دكتوراه			ماجستير			دبلوم عالي			الهيئة
	Grand total			Doctorate			Master			High diploma			
	المجموع	إناث	ذكور	المجموع	إناث	ذكور	المجموع	إناث	ذكور	المجموع	إناث	ذكور	
	T	F	M	T	F	M	T	F	M	T	F	M	
Informatin technology institute for high studies	54	28	26	46	24	22	38	20	18	30	16	14	معهد المعلوماتية للدراسات العليا
Total commission	54	28	26	46	24	22	38	20	18	30	16	14	مجموع الهيئة

عدد الطلبة العرب الموجودين في الدراسات العليا موزعين حسب الهيئة والشهادة والجنس في الهيئة العراقية للحاسبات والمعلوماتية للعام الدراسي 2019 / 2020

Number of Arab students enrolled in high studies distributed by college, certificate, and sex in Iraqi commission for information technology & computer for school year 2019/2020

جدول (46)

commission	المجموع الكلي			دكتوراه			ماجستير			دبلوم عالي			الهيئة
	Grand total			Doctorate			Master			High diploma			
	المجموع	إناث	ذكور	المجموع	إناث	ذكور	المجموع	إناث	ذكور	المجموع	إناث	ذكور	
	T	F	M	T	F	M	T	F	M	T	F	M	
Informatin technology institute for high studies	1	1	0	0	0	0	0	0	0	1	1	0	معهد المعلوماتية للدراسات العليا
Total commission	1	1	0	0	0	0	0	0	0	1	1	0	مجموع الهيئة

عدد الطلبة العراقيين الموجودين في الدراسات العليا موزعين حسب الهيئة والقسم والاختصاص والشهادة والجنس في الهيئة العراقية للحاسبات والمعلوماتية للعام الدراسي 2019 / 2020

Number of Iraqi students attended high studies distributed by college, certificate, and sex in Iraqi commission for information technology & computer for school year 2019/2020

جدول (47)

commission	Department	Specialization	المجموع الكلي			دكتوراه			ماجستير			دبلوم عالي			الاختصاص	القسم(الفرع)	الهيئة
			Grand total			Doctorate			Master			High diploma					
			المجموع	إناث	ذكور	المجموع	إناث	ذكور	المجموع	إناث	ذكور	المجموع	إناث	ذكور			
			T	F	M	T	F	M	T	F	M	T	F	M			
Informatin technology institute for high studies	Computer sciences	Computer sciences	2194	1356	838	518	320	198	122	76	46	30	16	14	علوم الحاسوب	معهد المعلوماتية للدراسات العليا	
Total commission			2194	1356	838	518	320	198	122	76	46	30	16	14	مجموع الهيئة		

عدد الطلبة العرب الموجودين في الدراسات العليا موزعين حسب الهيئة والقسم والاختصاص والشهادة والجنس في الهيئة العراقية للحاسبات والمعلوماتية للعام الدراسي 2019 / 2020

Number of Arab students attended high studies distributed by college, certificate, and sex in Iraqi commission for information technology & computer for school year 2019/2020

جدول (48)

commission	Department	Specialization	المجموع الكلي			دكتوراه			ماجستير			دبلوم عالي			الاختصاص	القسم(الفرع)	الهيئة
			Grand total			Doctorate			Master			High diploma					
			المجموع	إناث	ذكور	المجموع	إناث	ذكور	المجموع	إناث	ذكور	المجموع	إناث	ذكور			
			T	F	M	T	F	M	T	F	M	T	F	M			
Informatin technology institute for high studies	Computer sciences	Computer sciences	1	1	0	0	0	0	0	0	0	1	1	0	علوم الحاسوب	معهد المعلوماتية للدراسات العليا	
Total commission			1	1	0	0	0	0	0	0	0	1	1	0	مجموع الهيئة		

جامعة الموصل

عدد الطلبة العراقيين المقبولين في الدراسات العليا موزعين حسب الكلية والشهادة والجنس في جامعة الموصل للعام الدراسي 2020 / 2019

Number of Iraqi students admitted in high studies distributed by college, certificate, and sex In the AI- Mosul University of Technology for school year 2019/2020

Table (49)

جدول (49)

College	المجموع الكلي Grand total			دكتوراه Doctorate			ماجستير Master			دبلوم عالي High diploma			الكلية
	المجموع	إناث	ذكور	المجموع	إناث	ذكور	المجموع	إناث	ذكور	المجموع	إناث	ذكور	
	T	F	M	T	F	M	T	F	M	T	F	M	
Medicine	57	42	15	6	3	3	26	18	8	25	21	4	الطب
Dentistry	59	30	29	2	1	1	51	26	25	6	3	3	طب الاسنان
Pharmacy	11	9	2	0	0	0	11	9	2	0	0	0	الصيدلة
Nursing	19	5	14	0	0	0	19	5	14	0	0	0	التمريض
Engineering	116	53	63	12	3	9	83	40	43	21	10	11	الهندسة
Agriculture	116	41	75	28	10	18	77	25	52	11	6	5	الزراعة والغابات
Veterinary	44	17	27	8	2	6	36	15	21	0	0	0	الطب البيطري
Sciences	112	68	44	37	21	16	75	47	28	0	0	0	العلوم
Environment	14	7	7	0	0	0	14	7	7	0	0	0	كلية البيئة
Computer & Math	114	46	68	28	11	17	65	24	41	21	11	10	الحاسبات والرياضيات
Management and economy	234	73	161	40	14	26	107	37	70	87	22	65	الادارة واقتصاد
Education for sciences	95	51	44	26	20	6	69	31	38	0	0	0	التربية للعلوم الصرفة
Education for human sciences	226	102	124	37	12	25	177	83	94	12	7	5	التربية للعلوم الانسانية
Basic education	118	36	82	9	0	9	109	36	73	0	0	0	التربية الاساسية
Education for women	57	57	0	0	0	0	57	57	0	0	0	0	التربية للبنات
Literature	193	67	126	40	15	25	128	41	87	25	11	14	الاداب
Archeology	24	9	15	5	1	4	19	8	11	0	0	0	الاثار
Law	97	28	69	19	5	14	43	13	30	35	10	25	الحقوق
Political science	15	3	12	0	0	0	15	3	12	0	0	0	العلوم السياسية
Physical education and sports sciences	35	4	31	18	1	17	17	3	14	0	0	0	التربية البدنية وعلوم الرياضة
Fine Arts	9	1	8	0	0	0	9	1	8	0	0	0	الفنون الجميلة
Islamic sciences	37	19	18	0	0	0	37	19	18	0	0	0	العلوم الاسلامية
Univesity total	1802	768	1034	315	119	196	1244	548	696	243	101	142	مجموع الجامعة

عدد الطلبة العراقيين المقبولين في الدراسات العليا موزعين حسب الكلية والقسم والاختصاص والشهادة والجنس في جامعة الموصل للعام الدراسي 2019 / 2020

Number of Iraqi students admitted to high studies distributed by college, department, specialization, certificate, and sex in Al- Mosul university for 2019/2020

Table (50)

جدول (50)

Collage	Department	Specialization	المجموع الكلي			دكتوراه			ماجستير			دبلوم عالي			الاختصاص	القسم(الفرع)	الكلية	
			Grand total			Doctorate			Master			High diploma						
			المجموع	إناث	ذكور	المجموع	إناث	ذكور	المجموع	إناث	ذكور	المجموع	إناث	ذكور				
T	F	M	T	F	M	T	F	M	T	F	M							
Medicine	Anatomy and tissue	Anatomy and tissue	8	2	6	0	0	0	8	2	6	0	0	0	التشريح والانسجة	التشريح والانسجة	الطب	
	Medical physiology	Medical physiology	3	2	1	0	0	0	3	2	1	0	0	0	الفسلجة الطبية	الفسلجة الطبية		
	Community Medicine	family Medicine	13	12	1	0	0	0	0	0	0	13	12	1	طب الاسرة	طب المجتمع		
	Microbiology	Microbiolog	1	1	0	0	0	0	1	1	0	0	0	0	الامراض	الامراض		
	Pharmacology	Pharmacology	16	13	3	6	3	3	10	10	0	0	0	0	الادوية	الادوية		
	Biochemistry	Biochemistry	4	3	1	0	0	0	4	3	1	0	0	0	الكيمياء الحياتية	الكيمياء الحياتية		
	Articulationes and medical training	Articulationes and medical training	12	9	3	0	0	0	0	0	0	12	9	3	مفاصل وتاهيل طبي	مفاصل وتاهيل طبي		
College total			57	42	15	6	3	3	26	18	8	25	21	4	مجموع الكلية			
Dentistry	Dental Industry	Dental Industry	10	7	3	0	0	0	10	7	3	0	0	0	طب الاسنان الوقائي	تقويم الاسنان	طب الاسنان	
	Dental Industry	Dental Industry	10	2	8	0	0	0	10	2	8	0	0	0	صناعة الاسنان	صناعة الاسنان		
	Oral and maxillofacial surgery	Oral and maxillofacial surgery	14	6	8	0	0	0	14	6	8	0	0	0	جراحة الفم والوجه والفكين	جراحة الفم والوجه والفكين		
		Oral and dental surgery	6	3	3	0	0	0	0	0	0	6	3	3	جراحة الفم والاسنان			
	Department total			20	9	11	0	0	0	14	6	8	6	3	3	مجموع القسم		
	Dental treatment and conservative treatment	Dental treatment and conservative treatment	10	6	4	0	0	0	10	6	4	0	0	0	معالجة اسنان والعلاج التحفظي	معالجة اسنان والعلاج التحفظي		
	Basic Sciences	Oral microbiology	7	5	2	0	0	0	7	5	2	0	0	0	الاحياء المجهرية الفموية	علوم طب الاسنان الاساسية		
dentistry		2	1	1	2	1	1	0	0	0	0	0	0	فلسفة علوم طب الاسنان				
Department total			9	6	3	2	1	1	7	5	2	0	0	0	مجموع القسم			
College total			59	30	29	2	1	1	51	26	25	6	3	3	مجموع الكلية			
Pharmacy	Pharmaceutics	Pharmaceutics	11	9	2	0	0	0	11	9	2	0	0	0	الصيدلة	الصيدلة	الصيدلة	
Nursing	Basic Sciences	nursing scipnil	19	5	14	0	0	0	19	5	14	0	0	0	علوم في التمريض	العلوم الاساسية	التمريض	

Table (50) con.

Collage	Department	Specialization	المجموع الكلي			دكتوراه			ماجستير			دبلوم عالي			الاختصاص	القسم (الفرع)	الكلية
			Grand total			Doctorate			Master			High diploma					
			المجموع	إناث	ذكور	المجموع	إناث	ذكور	المجموع	إناث	ذكور	المجموع	إناث	ذكور			
T	F	M	T	F	M	T	F	M	T	F	M						
engineering	civil engineering	Construction and Construction Engineering	14	5	9	1	0	1	7	4	3	6	1	5	هندسة البناء والإنشاءات	الهندسة المدنية	
		Road and bridge engineering	3	1	2	0	0	0	3	1	2	0	0	0	هندسة الطرق والجسور		
		Soil and foundations engineering	4	1	3	0	0	0	4	1	3	0	0	0	التربة وهندسة الاسس		
	Department total		21	7	14	1	0	1	14	6	8	6	1	5	مجموع القسم		
	Architecture	Architecture	11	8	3	0	0	0	11	8	3	0	0	0	هندسة العمارة		
	Mechanical engineering	Fluids and refractories	12	2	10	0	0	0	12	2	10	0	0	0	الموانع والحراريات	الهندسة الميكانيكية	
	electrical engineering	electrical engineering	35	20	15	0	0	0	22	12	10	13	8	5	الهندسة الكهربائية	الهندسة الكهربائية	
	Computer Engineering	Computer Engineering	26	12	14	11	3	8	15	9	6	0	0	0	هندسة الحاسوب	هندسة الحاسوب	
	Engineering of dams and water resources	Dams and resources	2	1	1	0	0	0	0	0	0	2	1	1	السدود والموارد	هندسة السدود والموارد المائية	
		Irrigation and puncture	3	2	1	0	0	0	3	2	1	0	0	0	ري وبزل		
Hydrologist		2	1	1	0	0	0	2	1	1	0	0	0	هيدرولوجي			
Hydraulic		4	0	4	0	0	0	4	0	4	0	0	0	هيدروليكي			
Department total		11	4	7	0	0	0	9	3	6	2	1	1	مجموع القسم			
College total		116	53	63	12	3	9	83	40	43	21	10	11	مجموع الكلية			
Agriculture	Agricultural Economics	Agricultural Economics	8	2	6	0	0	0	8	2	6	0	0	0	الاقتصاد الزراعي	الاقتصاد الزراعي	
	Horticulture & Garden Engineering	Horticulture Science	19	10	9	6	3	3	9	5	4	4	2	2	علوم البستنة	البستنة وهندسة الحدائق	
	Soil science and water resources	Soil science and water resources	17	7	10	3	0	3	8	4	4	6	3	3	علوم التربة	علوم التربة والموارد المائية	
	Livestock	Livestock	12	3	9	3	2	1	9	1	8	0	0	0	الإنتاج الحيواني	الإنتاج الحيواني	
	Food science	Food science	12	4	8	3	3	3	9	4	5	0	0	0	علوم الأغذية	علوم الأغذية	
	Plant Protection		16	5	11	6	3	3	10	2	8	0	0	0	وقاية النبات	وقاية النبات	
	Machinery and agricultural machinery		7	0	7	0	0	0	7	0	7	0	0	0		المكانن والآلات الزراعية	
	Field Crops	Field Crops	13	2	11	5	1	4	8	1	7	0	0	0	المحاصيل الحقلية	المحاصيل الحقلية	
	Forest science	Forest science	12	8	4	2	1	1	9	6	3	1	1	0	علوم الغابات	علوم الغابات	
	College total		116	41	75	28	10	18	77	25	52	11	6	5	مجموع الكلية		

Table (50) con.

Collage	Department	Specialization	المجموع الكلي			دكتوراه			ماجستير			دبلوم عالي			الاختصاص	القسم(الفرع)	الكلية
			Grand total			Doctorate			Master			High diploma					
			المجموع	إناث	ذكور	المجموع	إناث	ذكور	المجموع	إناث	ذكور	المجموع	إناث	ذكور			
T	F	M	T	F	M	T	F	M	T	F	M						
Veterinary Medicine	Internal and preventive medicine	Internal and preventive medicine	3	2	1	0	0	0	3	2	1	0	0	0	الطب الوقائي	الطب الباطني والوقائي	
		Pathological diagnoses	3	2	1	0	0	0	3	2	1	0	0	0	التشخيصات المرضية		
		Department total	6	4	2	0	0	0	6	4	2	0	0	0	مجموع القسم		
	Microbiology	Microbiology	4	3	1	0	0	0	4	3	1	0	0	0	الاحياء المجهرية	الاحياء المجهرية	
		Veterinary Parasites	4	3	1	1	1	0	3	2	1	0	0	0	الطفيليات البيطرية		
		Department total	8	6	2	1	1	0	7	5	2	0	0	0	مجموع القسم		
	Surgery and veterinary obstetrics	Surgery	9	0	9	4	0	4	5	0	5	0	0	0	الجراحة البيطرية	الجراحة والتوليد البيطري	
		obstetrics	4	1	3	0	0	0	4	1	3	0	0	0	التوليد البيطري		
		Department total	13	1	12	4	0	4	9	1	8	0	0	0	مجموع القسم		
	veterinary physiology diseases	Pharmacology	8	4	4	3	1	2	5	3	2	0	0	0	الادوية والسموم البيطرية	الفسلجة البيطرية	
phsiology		1	0	1	0	0	0	1	0	1	0	0	0	الفسلجة البيطرية			
Department total		9	4	5	3	1	2	6	3	3	0	0	0	مجموع القسم			
Anatomy and histology	Veterinary diseases	1	0	1	0	0	0	1	0	1	0	0	0	الامراض البيطرية	الامراض التشريح والانسجة		
	Veterinary histology	4	0	4	0	0	0	4	0	4	0	0	0	التشريح البيطري			
	Department total	5	0	5	0	0	0	5	0	5	0	0	0	مجموع القسم			
Public Health	Public Health	3	2	1	0	0	0	3	2	1	0	0	0	الصحة العامة	الصحة العامة		
	College total	44	17	27	8	2	6	36	15	21	0	0	0	مجموع الكلية			
	Life science	Microbiology	17	14	3	8	7	1	9	7	2	0	0	0		الاحياء المجهرية	علوم الحياة
Zoology		16	11	5	5	3	2	11	8	3	0	0	0	الحيوان			
Botany		14	10	4	5	3	2	9	7	2	0	0	0	النبات			
Physics	Chemistry	Department total	47	35	12	18	13	5	29	22	7	0	0	0	مجموع القسم		
		organic	8	4	4	3	1	2	5	3	2	0	0	0	العضوية		
		Inorganic	4	2	2	0	0	0	4	2	2	0	0	0	للاعضوية		
	Physics	Physiology	6	2	4	3		3	3	2	1	0	0	0	الفيزيائية	الكيمياء	
		Life	10	8	2	3	2	1	7	6	1	0	0	0	الحياتية		
		Industrial	6	4	2	3	1	2	3	3	0	0	0	0	الصناعية		
		Analytical	6	4	2	2	2	0	4	2	2	0	0	0	التحليلية		
geology	Department total	40	24	16	14	6	8	26	18	8	0	0	0	مجموع القسم			
	Physics	13	6	7	0	0	0	13	6	7	0	0	0	الفيزياء	علوم الارض		
	Geochemistry	6	2	4	3	2	1	3	0	3	0	0	0	الجيو كيمياء			
Geophysics	6	1	5	2	0	2	4	1	3	0	0	0	المتحجرات				
Environment	Environment science	Department total	12	3	9	5	2	3	7	1	6	0	0	0	مجموع القسم		
		College total	112	68	44	37	21	16	75	47	28	0	0	0	مجموع الكلية		
		Environment	14	7	7	0	0	0	14	7	7	0	0	0	علوم البيئة	علوم البيئة وتقناتها	

Table (50) con.

Collage	Department	Specialization	المجموع الكلي			دكتوراه			ماجستير			دبلوم عالي			الاختصاص	القسم(الفرع)	الكلية
			Grand total			Doctorate			Master			High diploma					
			المجموع	إناث	ذكور	المجموع	إناث	ذكور	المجموع	إناث	ذكور	المجموع	إناث	ذكور			
T	F	M	T	F	M	T	F	M	T	F	M						
Maths and Computer	Maths	pure	34	15	19	13	7	6	21	8	13	0	0	0	الرياضيات	الرياضيات	
	Computer Science		52	20	32	15	4	11	25	11	14	12	5	7	علوم الحاسوب	الحاسبات والرياضيات	
	Statistics and Informatics		28	11	17	0	0	0	19	5	14	9	6	3	الاحصاء والمعلوماتية		
	Softwara engineering		0	0	0	0	0	0	0	0	0	0	0	0	هندسة برمجيات		
College total			114	46	68	28	11	17	65	24	41	21	11	10	مجموع الكلية		
Management and economy	Management	Management	50	19	31	10	6	4	21	7	14	19	6	13	ادارة الاعمال	ادارة الاعمال	
		Hospital Management	3	0	3	0	0	0	0	0	0	0	3	0	3	ادارة المستشفيات	
	Department total			53	19	34	10	6	4	21	7	14	22	6	16	مجموع القسم	
	Industrial management	Industrial management	23	1	22	0	0	0	0	0	0	23	1	22	الادارة الصناعية	الادارة الصناعية	
		Quality Management	41	15	26	12	5	7	19	6	13	10	4	6	ادارة الجودة		
	Department total			64	16	48	12	5	7	19	6	13	33	5	28	مجموع القسم	الادارة والاقتصاد
	Accounting	Accounting	40	7	33	7	1	6	19	3	16	14	3	11	المحاسبة	المحاسبة	
Banking and Finance	Banking and Finance	26	10	16	0	0	0	16	7	9	10	3	7	العلوم المالية والمصرفية	العلوم المالية والمصرفية		
Economy	Economy	37	15	22	11	2	9	18	8	10	8	5	3	الاقتصاد	الاقتصاد		
Marketing Management		14	6	8	0	0	0	14	6	8	0	0	0	ادارة التسويق			
Collage total			234	73	161	40	14	26	107	37	70	87	22	65	مجموع الكلية		
Education for sciences	biology	biology	42	26	16	15	12	3	27	14	13	0	0	0	علوم الحياة	علوم الحياة	
		Teaching methods	3	2	1	0	0	0	3	2	1	0	0	0	طرائق تدريس		
	Department total			45	28	17	15	12	3	30	16	14	0	0	مجموع القسم	التربية للعلوم الصرفة	
	Chemistry	Chemistry	28	12	16	11	8	3	17	4	13	0	0	0	الكيمياء	الكيمياء	
	Physiology	Physiology	13	5	8	0	0	0	13	5	8	0	0	0	الفيزياء	الفيزياء	
Maths	Maths	9	6	3	0	0	0	9	6	3	0	0	0	الرياضيات	الرياضيات		
Collage total			95	51	44	26	20	6	69	31	38	0	0	0	مجموع الكلية		
Education for Human Sciences	Arabic languag	Arabic languag	44	16	28	14	4	10	30	12	18	0	0	0	اللغة العربية	اللغة العربية	
	English language	Linguistics and English Language Teaching	21	11	10	0	0	0	21	11	10	0	0	0	علم اللغة وتدريس اللغة الانكليزية	اللغة الانكليزية	
	history	history	41	17	24	8	4	4	33	13	20	0	0	0	التاريخ	التاريخ	
	Geographically	geography	52	20	32	10	1	9	30	12	18	12	7	5	الجغرافية	الجغرافية	

Table (50) con.

Collage	Department	Specialization	المجموع الكلي			دكتوراه			ماجستير			دبلوم عالي			الاختصاص	القسم (الفرع)	الكلية
			Grand total			Doctorate			Master			High diploma					
			المجموع	إناث	ذكور	إناث	مجموع	ذكور	إناث	مجموع	ذكور	إناث	مجموع	ذكور			
T	F	M	T	F	M	T	F	M	T	F	M	T	F	M			
Education for Human Sciences	Educational psychology	Educational psychology	48	27	21	5	3	2	43	24	19	0	0	0	علم النفس التربوي	التربية وعلم النفس	التربية للعلوم الانسانية
	Methods of Teaching Quran and Islamic Education	Methods of Teaching Quran and Islamic Education	20	11	9	0	0	0	20	11	9	0	0	0	طرائق تدريس القرآن والتربية الاسلامية	طرائق تدريس القرآن والتربية الاسلامية	
	College total		226	102	124	37	12	25	177	83	94	12	7	5	مجموع الكلية		
Basic education	Arabic language	Arabic language	12	2	10	0	0	0	12	2	10	0	0	0	اللغة	اللغة العربية	التربية الاساسية
		Arabic literature	13	3	10	0	0	0	13	3	10	0	0	0	الادب		
	Department total		25	5	20	0	0	0	25	5	20	0	0	0	مجموع القسم		
	English language	Language and science	15	5	10	0	0	0	15	5	10	0	0	0	اللغة وعلم اللغة	اللغة الانكليزية	
	History	Islamic history	18	5	13	0	0	0	18	5	13	0	0	0	التاريخ الاسلامي	التاريخ	
	physical education	physical education	27	5	22	9	0	9	18	5	13	0	0	0	العلوم الرياضية	التربية الرياضية	
	Special Education	General teaching methods	21	9	12	0	0	0	21	9	12	0	0	0	طرائق تدريس عامة	التربية الخاصة	
	Islamic education	Islamic education	12	7	5	0	0	0	12	7	5	0	0	0	التربية الاسلامية	التربية الاسلامية	
College total		118	36	82	9	0	9	109	36	73	0	0	0	مجموع الكلية			
Education for women	biology		14	14	0	0	0	0	14	14	0	0	0	0	علوم الحياة	التربية للبنات	
	Chemistry		16	16	0	0	0	0	16	16	0	0	0	0	الكيمياء		
	Arabic language	Arabic language	11	11	0	0	0	0	11	11	0	0	0	0	اللغة العربية		اللغة العربية
		Arabic literature	8	8	0	0	0	0	8	8	0	0	0	0	الادب العربي		
Department total		19	19	0	0	0	0	19	19	0	0	0	0	مجموع القسم			
Physical education and sports sciences			8	8	0	0	0	0	8	8	0	0	0	0		التربية البدنية وعلوم الرياضة	
College total			57	57	0	0	0	0	57	57	0	0	0	0	مجموع الكلية		
Literature	Arabic language	Arabic language	23	6	17	7	3	4	16	3	13	0	0	0	اللغة	اللغة العربية	الاداب
		Arabic literature	27	10	17	11	2	9	16	8	8	0	0	0	الادب	اللغة العربية	
	Department total		50	16	34	18	5	13	32	11	21	0	0	0	مجموع القسم		

تابع جدول (50)

Table (50) con.

Collage	Department	Specialization	المجموع الكلي			دكتوراه			ماجستير			دبلوم عالي			الاختصاص	القسم(الفرع)	الكلية
			Grand total			Doctorate			Master			High diploma					
			إناث	ذكور	المجموع	إناث	ذكور	المجموع	إناث	ذكور	المجموع	إناث	ذكور	المجموع			
T	F	M	T	F	M	T	F	M	T	F	M						
Literature	English language	English language	20	12	8	1	0	1	19	12	7	0	0	0	اللغة الانكليزية	اللغة الانكليزية	الاداب
	history	Islamic history	25	4	21	8	2	6	17	2	15	0	0	0	التاريخ الاسلامي	التاريخ	
		Modren history	17	3	14	1	0	1	16	3	13	0	0	0	التاريخ الحديث		
		Department total	42	7	35	9	2	7	33	5	28	0	0	0	مجموع القسم		
	Sociology	Sociology	51	21	30	12	8	4	14	2	12	25	11	14	الاجتماع	الاجتماع	
	Translation	Translation	19	5	14	0	0	0	19	5	14	0	0	0	الترجمة	الترجمة	
	French language	French language	11	6	5	0	0	0	11	6	5	0	0	0	اللغة الفرنسية	اللغة الفرنسية	
	College total	193	67	126	40	15	25	128	41	87	25	11	14	مجموع الكلية			
Archaeology	Old Iraqi inscriptions		11	4	7	0	0	0	11	4	7	0	0	0	الاثار القديمة	الاثار	
	Old Iraqi inscriptions and languages	Old Iraqi inscriptions and languages	13	5	8	5	1	4	8	4	4	0	0	0	النقوش واللغات العراقية القديمة		النقوش واللغات العراقية القديمة
		College total	24	9	15	5	1	4	19	8	11	0	0	0	مجموع الكلية		
Political science	Public policy and international relations		15	3	12	0	0	0	15	3	12	0	0	0	السياسة العامة والعلاقات الدولية	السياسة العامة والعلاقات الدولية	العلوم السياسية
Law	human rights	human rights	25	6	19	0	0	0	13	3	10	12	3	9	حقوق الانسان	حقوق الانسان	الحقوق
	Public Law	Public Law	37	11	26	12	4	8	14	5	9	11	2	9	القانون العام	القانون العام	
	private law	private law	35	11	24	7	1	6	16	5	11	12	5	7	القانون الخاص	القانون الخاص	
		College total	97	28	69	19	5	14	43	13	30	35	10	25	مجموع الكلية		
Physical education and sports sciences	Physical education and sports sciences		17	3	14	0	0	0	17	3	14	0	0	0	التربية البدنية وعلوم الرياضة	التربية البدنية وعلوم الرياضة	
	Sports Training		5	0	5	5	0	5	0	0	0	0	0	0	التدريب الرياضي		
	Teaching methods		5	1	4	5	1	4	0	0	0	0	0	0	القياس والتقويم		
	Management and Orgaiztion		5	0	5	5	0	5	0	0	0	0	0	0	الادارة والتنظيم		
	Biomechanics		3	0	3	3	0	3	0	0	0	0	0	0	البيوميكانيك		
	College total	35	4	31	18	1	17	17	3	14	0	0	0	مجموع الكلية			
Fine arts	Performing arts	representation	9	1	8	0	0	0	9	1	8	0	0	0	تمثيل	الفنون المسرحية	الفنون الجميلة
Islamic sciences	sharia		20	11	9	0	0	0	20	11	9	0	0	0	الشريعة	العلوم الاسلامية	
	isiamic creed dentistry		17	8	9	0	0	0	17	8	9	0	0	0	العقيدة والفكر الاسلامي		
		College total	37	19	18	0	0	0	37	19	18	0	0	0	مجموع الكلية		
	University total		1802	768	1034	315	119	196	1244	548	696	243	101	142	مجموع الجامعة		

عدد الطلبة العراقيين الموجودين في الدراسات العليا موزعين حسب الكلية والشهادة والجنس في جامعة الموصل للعام الدراسي 2019 / 2020

Number of Iraqi students enrolled in high studies distributed by college, certificate, and sex In Al- Mosul university for 2019/2020

Table (51)

جدول (51)

College	المجموع الكلي Grand total			دكتوراه Doctorate			ماجستير Master			دبلوم عالي High diploma			الكلية
	المجموع T	إناث F	ذكور M	المجموع T	إناث F	ذكور M	المجموع T	إناث F	ذكور M	المجموع T	إناث F	ذكور M	
	Medicine	79	60	19	8	4	4	37	27	10	34	29	
Dentistry	109	60	49	13	6	7	90	51	39	6	3	3	طب الاسنان
Pharmacy	19	15	4	2	0	2	17	15	2	0	0	0	الصيدلة
Nursing	33	13	20	0	0	0	33	13	20	0	0	0	التمريض
Engineering	258	112	146	36	10	26	184	85	99	38	17	21	الهندسة
Agriculture	292	107	185	84	28	56	186	67	119	22	12	10	الزراعة والغابات
Veterinary	61	26	35	14	7	7	47	19	28	0	0	0	الطب البيطري
Sciences	201	123	78	73	48	25	128	75	53	0	0	0	العلوم
Environment	29	13	16	0	0	0	29	13	16	0	0	0	كلية البيئة
Computer & Math	253	109	144	75	39	36	147	56	91	31	14	17	الحاسبات والرياضيات
Management and economy	432	143	289	85	24	61	211	80	131	136	39	97	الادارة واقتصاد
Education for sciences	200	118	82	68	51	17	132	67	65	0	0	0	التربية للعلوم الصرفة
Education for human sciences	460	186	274	81	27	54	350	148	202	29	11	18	التربية للعلوم الانسانية
Basic education	183	52	131	13	2	11	170	50	120	0	0	0	التربية الاساسية
Education for women	96	96	0	0	0	0	96	96	0	0	0	0	التربية للبنات
Literature	384	125	259	102	39	63	260	75	185	22	11	11	الاداب
Archeology	42	16	26	5	1	4	37	15	22	0	0	0	الاثار
Law	248	85	163	65	26	39	121	37	84	62	22	40	الحقوق
Political science	28	9	19	0	0	0	28	9	19	0	0	0	العلوم السياسية
physical education	74	7	67	48	4	44	26	3	23	0	0	0	التربية البدنية وعلوم الرياضة
Fine Arts	9	1	8	0	0	0	9	1	8	0	0	0	الفنون الجميلة
Islamic sciences	63	30	33	0	0	0	63	30	33	0	0	0	العلوم الاسلامية
Univesity total	3553	1506	2047	772	316	456	2401	1032	1369	380	158	222	مجموع الجامعة

عدد الطلبة العراقيين الموجودين في الدراسات العليا موزعين حسب الكلية والقسم والاختصاص والشهادة والجنس في جامعة الموصل للعام الدراسي 2019 / 2020

Number of Iraqi students enrolled to high studies distributed by college, department, specialization, certificate, and sex Al- Mosul university for 2019/2020

Table (52)

جدول (52)

Collage	Department	Specialization	المجموع الكلي			دكتوراه			ماجستير			دبلوم عالي			الاختصاص	القسم (الفرع)	الكلية	
			Grand total			Doctorate			Master			High diploma						
			المجموع	إناث	ذكور	المجموع	إناث	ذكور	المجموع	إناث	ذكور	المجموع	إناث	ذكور				
T	F	M	T	F	M	T	F	M	T	F	M							
Medicine	Anatomy and tissue	Anatomy and tissue	11	3	8	1	1	0	10	2	8	0	0	0	التشريح والانسجة	التشريح والانسجة	الطب	
	Medical physiology	Medical physiology	6	5	1	0	0	0	6	5	1	0	0	0	الفسلجة الطبية	الفسلجة الطبية		
	pharmaceutical	pharmaceutical	17	13	4	7	3	4	10	10	0	0	0	0	الادوية	الادوية		
	Community Medicine	family Medicine	16	14	2	0	0	0	1	1	0	15	13	2	طب الأسرة	طب المجتمع		
	Microbiology	Microbiolog	6	6	0	0	0	0	6	6	0	0	0	0	الامراض	الامراض		
	Biochemistry	Biochemistry	4	3	1	0	0	0	4	3	1	0	0	0	الكيمياء الحياتية	الكيمياء الحياتية		
	Articulationes and medical training	Articulationes and medical training	13	10	3	0	0	0	0	0	0	13	10	3	مفاصل وتاهيل طبي	مفاصل وتاهيل طبي		
	Obststrics and Gynecology	Obststrics and Gynecology	6	6	0	0	0	0	0	0	0	6	6	0	النسائية والتوليد	النسائية والتوليد		
College total			79	60	19	8	4	4	37	27	10	34	29	5	مجموع الكلية			
Dentistry	Dental Industry	Dental Industry	16	12	4	0	0	0	16	12	4	0	0	0	تقويم الاسنان	تقويم الاسنان	طب الاسنان	
	Dental Industry	Oral and maxillofacial surgery	19	13	6	0	0	0	19	13	6	0	0	0	طب الانسان الوقائي	تقويم الاسنان		
	Department total			35	25	10	0	0	0	35	25	10	0	0	مجموع القسم			
	Dental Industry	Dental Industry	18	4	14	2	0	2	16	4	12	0	0	0	صناعة الاسنان	صناعة الاسنان		
	Oral and maxillofacial surgery	Oral and maxillofacial surgery	25	10	15	1	0	1	24	10	14	0	0	0	جراحة الفم والوجه والفكين	جراحة الفم والوجه والفكين		
		Oral and dental surgery	6	3	3	0	0	0	0	0	0	6	3	3	جراحة الفم والاسنان	جراحة الفم والوجه والفكين		
	Department total			31	13	18	1	0	1	24	10	14	6	3	3	مجموع القسم		
	Basic Sciences	Oral microbiology		2	1	1	0	0	0	2	1	1	0	0	0	الاحياء المجهرية الفموية		
Oral medications			13	11	2	0	0	0	13	11	2	0	0	0	الادوية الفموية	العلوم الاساسية		
dentistry			10	6	4	10	6	4	0	0	0	0	0	0	فلسفة علوم طب الاسنان			
Department total			25	18	7	10	6	4	15	12	3	0	0	0	مجموع القسم			
College total			109	60	49	13	6	7	90	51	39	6	3	3	مجموع الكلية			
Pharmacy	Pharmacy	General Pharmacy	17	15	2	0	0	0	17	15	2	0	0	0	الصيدلية	الصيدلية	الصيدلة	
	Pharmatical chemistry	Pharmatical chemistry	2	0	2	2	0	2	0	0	0	0	0	0	الكيمياء الصيدلانية	الكيمياء الصيدلانية		
	College total			19	15	4	2	0	2	17	15	2	0	0	0	مجموع الكلية		

Table (52) con.

Collage	Department	Specialization	المجموع الكلي			دكتوراه			ماجستير			دبلوم عالي			الاختصاص	القسم (الفرع)	الكلية
			Grand total			Doctorate			Master			High diploma					
			إناث	ذكور	المجموع	إناث	ذكور	المجموع	إناث	ذكور	المجموع	إناث	ذكور	المجموع			
T	F	M	T	F	M	T	F	M	T	F	M						
Nursing		nursing scipnil	33	13	20	0	0	0	33	13	20	0	0	0	علوم في التمريض	التمريض	
		Construction and Construction Engineering	31	12	19	4	1	3	15	8	7	12	3	9	هندسة البناء والانشاءات		
	civil engineering	Roods and bridges engineering	9	3	6	0	0	0	9	3	6	0	0	0	هندسة الطرق والجسور	الهندسة المدنية	
		Soil mechanics and foundation engineering	13	4	9	0	0	0	11	2	9	2	2	0	ميكانيك التربة وهندسة الاسس		
		Department total	53	19	34	4	1	3	35	13	22	14	5	9	مجموع القسم		
engineering	Architecture	Architecture	27	21	6	0	0	0	27	21	6	0	0	0	العمارة	هندسة العمارة	
	Mechanical engineering	Fluids and refractories	26	7	19	1	0	1	25	7	18	0	0	0	الموانع والحراريات	الهندسة الميكانيكية	
	electrical engineering		68	30	38	6	0	6	40	19	21	22	11	11		الهندسة الكهربائية	
	Computer Engineering		57	26	31	25	9	16	32	17	15	0	0	0		هندسة الحاسوب	
		Dams and resources	2	1	1	0	0	0	0	0	0	2	1	1	السدود والموارد		
	Engineering of dams and water resources	Irrigation and Puncture	9	3	6	0	0	0	9	3	6	0	0	0	ري وبزل	هندسة السدود	
		Hydrologist	8	3	5	0	0	0	8	3	5	0	0	0	هيدرولوجي	الموارد المائية	
		Hydraulic	8	2	6	0	0	0	8	2	6	0	0	0	هيدروليكي		
		Department total	27	9	18	0	0	0	25	8	17	2	1	1	مجموع القسم		
		College total	258	112	146	36	10	26	184	85	99	38	17	21	مجموع الكلية		
	Agricultural Extension	Agricultural Extension	8	2	6	0	0	0	8	2	6	0	0	0	الارشاد الزراعي	الارشاد الزراعي	
	Agricultural Economics	Agricultural Economics	15	8	7	1	1	0	14	7	7	0	0	0	الاقتصاد الزراعي	الاقتصاد الزراعي	
		Horticulture Science	45	24	21	11	4	7	26	15	11	8	5	3	علوم البستنة	الزراعة والغابات	
Agricultural and Forestry	Horticulture & Garden Engineering	Vegetables	2	1	1	2	1	1	0	0	0	0	0	0	الخضراوات	البستنة وهندسة الحدائق	
		Tissue Culture	1	0	1	1	0	1	0	0	0	0	0	0	زراعة الانسجة		
		the fruit	3	0	3	3	0	3	0	0	0	0	0	0	الفاكهة		
		Department total	51	25	26	17	5	12	26	15	11	8	5	3	مجموع القسم		

Table (52) con.

Collage	Department	Specialization	المجموع الكلي			دكتوراه			ماجستير			دبلوم عالي			الاختصاص	القسم (الفرع)	الكلية
			Grand total			Doctorate			Master			High diploma					
			المجموع	إناث	ذكور	المجموع	إناث	ذكور	المجموع	إناث	ذكور	المجموع	إناث	ذكور			
T	F	M	T	F	M	T	F	M	T	F	M						
Agricultural and Forestry	Soil science and water resources	Soil Sciences	35	13	22	8	2	6	17	7	10	10	4	6	علوم التربة	علوم التربة والموارد المائية	الزراعة والغابات
		Soil physics	2	0	2	2	0	2	0	0	0	0	0	0	فيزياء التربة		
	Department total		37	13	24	10	2	8	17	7	10	10	4	6	مجموع القسم		
	Livestock	Livestock	28	6	22	8	2	6	20	4	16	0	0	0	الانتاج الحيواني	الانتاج الحيواني	
		Animal formula	1	1	0	1	1	0	0	0	0	0	0	0	فسلجة الحيوان		
	Department total		29	7	22	9	3	6	20	4	16	0	0	0	مجموع القسم		
	Food science	Food	5	5	0	4	4	0	1	1	0	0	0	0	اغذية		
		Food science	22	6	16	7	2	5	15	4	11	0	0	0	علوم الاغذية	علوم الاغذية	
	Department total		28	12	16	12	7	5	16	5	11	0	0	0	مجموع القسم		
	Plant Protection	Plant Diseases	16	5	11	6	3	3	10	2	8	0	0	0	امراض النبات		
		Plant Protection	12	6	6	4	2	2	8	4	4	0	0	0	وقاية النبات	وقاية النبات	
	Department total		37	16	21	12	5	7	25	11	14	0	0	0	مجموع القسم		
	Machinery and agricultural machinery		18	0	18	0	0	0	18	0	18	0	0	0	المكانن والالات الزراعية		
	Field Crops	Field Crops	31	4	27	11	1	10	20	3	17	0	0	0	المحاصيل الحقلية	المحاصيل الحقلية	
		Fighting the bushes	1	0	1	1	0	1	0	0	0	0	0	0	مكافحة الادغال		
	Department total		32	4	28	12	1	11	20	3	17	0	0	0	مجموع القسم		
	Forest science	Forest science	35	20	15	9	4	5	22	13	9	4	3	1	علوم الغابات	علوم الغابات	
		Forest development	2	0	2	2	0	2	0	0	0	0	0	0	تنمية الغابات		
	Department total		37	20	17	11	4	7	22	13	9	4	3	1	مجموع القسم		
	College total		292	107	185	84	28	56	186	67	119	22	12	10	مجموع الكلية		

Table (52) con.

تابع جدول (52)

Collage	Department	Specialization	المجموع الكلي			دكتوراه			ماجستير			دبلوم عالي			الاختصاص	القسم (الفرع)	الكلية
			Grand total			Doctorate			Master			High diploma					
			المجموع	إناث	ذكور	المجموع	إناث	ذكور	المجموع	إناث	ذكور	المجموع	إناث	ذكور			
T	F	M	T	F	M	T	F	M	T	F	M						
Veterinary	Veterinary Internal Medicine	Internal and preventive medicine	4	2	2	1	0	1	3	2	1	0	0	0	الطب الوقائي	الطب الباطني البيطري	
		Pathological diagnoses	5	3	2	0	0	0	5	3	2	0	0	0	التشخيصات المرضية		
		Department total	9	5	4	1	0	1	8	5	3	0	0	0	مجموع القسم		
	Microbiology	Veterinary microbiology	8	6	2	1	1	0	7	5	2	0	0	0	الاحياء المجهرية البيطرية	الاحياء المجهرية	
		Veterinary parasites	4	3	1	1	1	0	3	2	1	0	0	0	الطفيليات البيطرية		
		Department total	12	9	3	2	2	0	10	7	3	0	0	0	مجموع القسم		
	Veterinary public health	Veterinary surgery	12	0	12	4	0	4	8	0	8	0	0	0	الجراحة البيطرية	الصحة العامة البيطرية	
		Veterinary obstetrics	4	1	3	0	0	0	4	1	3	0	0	0	التوليد البيطري		
		Department total	16	1	15	4	0	4	12	1	11	0	0	0	مجموع القسم		
	Veterinary physiology	Veterinary medicine	9	5	4	4	2	2	5	3	2	0	0	0	الادوية البيطرية	الفسلجة البيطرية	
		Veterinary physiological	5	4	1	3	3	0	2	1	1	0	0	0	الفسلجة البيطرية		
		Department total	14	9	5	7	5	2	7	4	3	0	0	0	مجموع القسم		
	Poultry Diseases	Veterinary diseases	2	0	2	0	0	0	2	0	2	0	0	0	امراض الدواجن	امراض الدواجن البيطرية	
	Public Health	Public Health	4	2	2	0	0	0	4	2	2	0	0	0	الصحة العامة	الصحة العامة	
	Anatomy and histology	Veterinary histology	4	0	4	0	0	0	4	0	4	0	0	0	التشريح والانسجة	التشريح والانسجة	
College total			61	26	35	14	7	7	47	19	28	0	0	0	مجموع الكلية		
science	biology	Microbiology	33	26	7	15	14	1	18	12	6	0	0	0	الاحياء المجهرية	علوم الحياة	
		Zoology	28	20	8	10	8	2	18	12	6	0	0	0	الحيوان		
		Botany	24	18	6	10	7	3	14	11	3	0	0	0	النبات		
	Department total	85	64	21	35	29	6	50	35	15	0	0	0	مجموع القسم			
	Chemistry	organic	13	6	7	5	3	2	8	3	5	0	0	0	العضوية	العلوم الكيمياء	
Inorganic		4	2	2	0			4	2	2	0	0	0	اللاعضوية			
Analytical analysis		7	5	2	3	3	0	4	2	2	0	0	0	التحليلية			
Physiology		14	7	7	8	5	3	6	2	4	0	0	0	الفيزيائية			
Life		15	12	3	4	3	1	11	9	2	0	0	0	الحياتية			
Industrial	14	8	6	6	2	4	8	6	2	0	0	0	الصناعية				
Department total			67	40	27	26	16	10	41	24	17	0	0	0	مجموع القسم		

Table (52) con.

تابع جدول (52)

Collage	Department	Specialization	المجموع الكلي			دكتوراه			ماجستير			دبلوم عالي			الاختصاص	القسم (الفرع)	الكلية
			Grand total			Doctorate			Master			High diploma					
			المجموع	إناث	ذكور	المجموع	إناث	ذكور	المجموع	إناث	ذكور	المجموع	إناث	ذكور			
			T	F	M	T	F	M	T	F	M	T	F	M			
science	Physics	Physics	20	11	9	0	0	0	20	11	9	0	0	0	الفيزياء	الفيزياء	العلوم
		solid state	2	0	2	2	0	2	0	0	0	0	0	0	الحالة الصلبة		
		Department total	22	11	11	2	0	2	20	11	9	0	0	0	مجموع القسم		
	geology	Geochemistry	10	3	7	4	3	1	6	0	6	0	0	0	الجيو كيمياء	علوم الارض	
		Geophysics	1	0	1	1	0	1	0	0	0	0	0	0	جيو فيزياء		
		Synthetic	1	0	1	1	0	1	0	0	0	0	0	0	تركيبية		
		Sediments	2	0	2	2	0	2	0	0	0	0	0	0	الرسوبيات		
		Hydrography	1	0	1	0	0	0	1	0	1	0	0	0	هيدروجيولوجي		
		Fossils	12	5	7	2	0	2	10	5	5	0	0	0	متحجرات		
		Department total	27	8	19	10	3	7	17	5	12	0	0	0	مجموع القسم		
College total	201	123	78	73	48	25	128	75	53	0	0	0	مجموع الكلية				
Environment	Environment science	29	13	16	0	0	0	29	13	16	0	0	0	علوم البيئة	علوم البيئة وتقاناتها		
Computer and Mathematics Science	Mathematics	103	41	62	36	18	18	67	23	44	0	0	0	الرياضيات	علوم الحاسوب والرياضيات		
	Computer Science	98	41	57	34	18	16	42	16	26	22	7	15	علوم الحاسوب			
	Statistics and Informatics	50	26	24	5	3	2	36	16	20	9	7	2	الاحصاء والمعلوماتية الاحصاء			
	Software Engineering	2	1	1	0	0	0	2	1	1	0	0	0	هندسة البرمجيات			
College total	253	109	144	75	39	36	147	56	91	31	14	17	مجموع الكلية				

Table (52) con.

Collage	Department	Specialization	المجموع الكلي			دكتوراه			ماجستير			دبلوم عالي			الاختصاص	القسم (الفرع)	الكلية	
			Grand total			Doctorate			Master			High diploma						
			المجموع	إناث	ذكور	المجموع	إناث	ذكور	المجموع	إناث	ذكور	المجموع	إناث	ذكور				
			T	F	M	T	F	M	T	F	M	T	F	M				
	Administrative information system	Administrative information system	1	1	0	0	0	0	0	0	1	1	0	0	0	0	نظم المعلومات الادارية	نظم المعلومات الادارية
	Business Management	Business Management	125	44	81	38	12	26	51	16	35	36	16	20		ادارة الاعمال	ادارة الاعمال	
	Hospital Management	Hospital Management	3	0	3	0	0	0	0	0	0	3	0	3		ادارة المستشفيات		
	Department total	Department total	128	44	84	38	12	26	51	16	35	39	16	23		مجموع القسم		
Management and Economics	Industrial Management	Industrial Management	23	1	22	0	0	0	0	0	0	23	1	22		الادارة الصناعية	الادارة الصناعية	
	Quality Management	Quality Management	61	20	41	12	5	7	32	10	22	17	5	12		ادارة الجودة		
	Department total	Department total	84	21	63	12	5	7	32	10	22	40	6	34		مجموع القسم		
	Accounting	Accounting	86	23	63	16	4	12	46	15	31	24	4	20		المحاسبة	المحاسبة	
	Banking and Finance	Banking and Finance	53	21	32	1	0	1	33	15	18	19	6	13		العلوم المالية والمصرفية	العلوم المالية والمصرفية	
	Economy	Economy	66	27	39	18	3	15	34	17	17	14	7	7		الاقتصاد	الاقتصاد	
	Marketing Management	Marketing Management	14	6	8	0	0	0	14	6	8	0	0	0		ادارة التسويق		
	College total	College total	432	143	289	85	24	61	211	80	131	136	39	97		مجموع الكلية		
Education for Pure	Life science	Life science	92	62	30	41	33	8	51	29	22	0	0	0		علوم الحياة	علوم الحياة	
	Chemistry	Chemistry	63	33	30	27	18	9	36	15	21	0	0	0		الكيمياء	الكيمياء	
	Physics	Physics	25	10	15	0	0	0	25	10	15	0	0	0		الفيزياء	الفيزياء	
	Mathematics	Mathematics	20	13	7	0	0	0	20	13	7	0	0	0		الرياضيات	الرياضيات	
	College total	College total	200	118	82	68	51	17	132	67	65	0	0	0		مجموع الكلية		
	Arabic Language	Arabic Language	95	25	70	26	6	20	69	19	50	0	0	0		اللغة العربية	اللغة العربية	
Education for Human	english Language	Linguistics and English Language Teaching	38	21	17	0	0	0	38	21	17	0	0	0		علم اللغة وتدریس اللغة الانكليزية	اللغة الانكليزية	
	history	history	86	29	57	20	5	15	66	24	42	0	0	0		التاريخ	التاريخ	

Table (52) con.

Collage	Department	Specialization	المجموع الكلي			دكتوراه			ماجستير			دبلوم عالي			الاختصاص	القسم(الفرع)	الكلية
			Grand total			Doctorate			Master			High diploma					
			المجموع	إناث	ذكور	المجموع	إناث	ذكور	المجموع	إناث	ذكور	المجموع	إناث	ذكور			
T	F	M	T	F	M	T	F	M	T	F	M						
Education for Human	Geography	geography	102	44	58	18	7	11	55	26	29	29	11	18	الجغرافية	الجغرافية	التربية للعلوم الانسانية
	Education and Psychology	Educational psychology	87	34	53	17	9	8	70	25	45	0	0	0	علم النفس التربوي	التربية وعلم النفس	
	Methods of Teaching Quran and Islamic Education	Methods of Teaching Quran and Islamic Education	52	33	19	0	0	0	52	33	19	0	0	0	طرائق تدريس القرآن والتربية الاسلامية	طرائق تدريس القرآن والتربية الاسلامية	
College total			460	186	274	81	27	54	350	148	202	29	11	18	مجموع الكلية		
Basic Education	Arabic Language	Arabic Language	20	4	16	0	0	0	20	4	16	0	0	0	اللغة العربية	اللغة العربية	التربية الاساسية
		Arabic literature	25	6	19	4	2	2	21	4	17	0	0	0	الادب العربي		
	Department total			45	10	35	4	2	2	41	8	33	0	0	0	مجموع القسم	
	English	English	32	14	18	0	0	0	32	14	18	0	0	0	اللغة الانكليزية	اللغة الانكليزية	
	Islamic history	Islamic history	31	7	24	0	0	0	31	7	24	0	0	0	التاريخ الاسلامي	التاريخ	
	physical education	Mathematical Sciences	41	5	36	9	0	9	32	5	27	0	0	0	العلوم الرياضية	التربية الرياضية	
	Special Education	Teaching Methods	22	9	13	0	0	0	22	9	13	0	0	0	طرائق تدريس	التربية الخاصة	
	Islamic education	Islamic education	12	7	5	0	0	0	12	7	5	0	0	0	التربية الاسلامية	التربية الاسلامية	
College total			183	52	131	13	2	11	170	50	120	0	0	0	مجموع الكلية		
Education for girls	Life science		14	14	0	0	0	0	14	14	0	0	0	0	علوم الحياة		
	Chemistry		29	29	0	0	0	0	29	29	0	0	0	0	الكيمياء		
	Arabic Language	Arabic Language	24	24	0	0	0	0	24	24	0	0	0	0	اللغة العربية	اللغة العربية	
		Arabic literature	21	21	0	0	0	0	21	21	0	0	0	0	الادب العربي		
	Department total			45	45	0	0	0	0	45	45	0	0	0	0	مجموع القسم	
Physical education and Sports Sciences			8	8	0	0	0	0	8	8	0	0	0	0	التربية البدنية وعلوم الرياضة		
College total			96	96	0	0	0	0	96	96	0	0	0	0	مجموع الكلية		

Table (52) con.

Collage	Department	Specialization	المجموع الكلي			دكتوراه			ماجستير			دبلوم عالي			الاختصاص	القسم(الفرع)	الكلية
			Grand total			Doctorate			Master			High diploma					
			إناث	ذكور	المجموع	إناث	ذكور	المجموع	إناث	ذكور	المجموع	إناث	ذكور	المجموع			
T	F	M	T	F	M	T	F	M	T	F	M						
Literature	Arabic Language	Arabic Language	53	14	39	24	9	15	29	5	24	0	0	0	اللغة العربية	اللغة العربية	الاداب
		Arabic literature	46	19	27	18	8	10	28	11	17	0	0	0	الادب العربية		
	Department total		99	33	66	42	17	25	57	16	41	0	0	0	مجموع القسم		
	English Language	English Language	61	31	30	12	4	8	49	27	22	0	0	0	اللغة الانكليزية	اللغة الانكليزية	
		English literature	2	1	1	0	0	0	2	1	1	0	0	0	الادب الانكليزي		
	Department total		63	32	31	12	4	8	51	28	23	0	0	0	مجموع القسم		
	History	Islamic history	47	8	39	16	4	12	31	4	27	0	0	0	التاريخ الاسلامي	التاريخ	
		the modern history	46	6	40	10	1	9	36	5	31	0	0	0	التاريخ الحديث		
	Department total		93	14	79	26	5	21	67	9	58	0	0	0	مجموع القسم		
	Sociology	Sociology	77	26	51	21	12	9	34	3	31	22	11	11	الاجتماع	الاجتماع	
	Sociology	Libraries and Information	1	1	0	0	0	0	1	1	0	0	0	0	المكتبات والمعلومات	المكتبات والمعلومات	
	Libraries and Informatic Translation		29	9	20	1	1	0	28	8	20	0	0	0	الترجمة	الترجمة	
	Translation	French language	22	10	12	0	0	0	22	10	12	0	0	0	اللغة الفرنسية	اللغة الفرنسية	
College total		384	125	259	102	39	63	260	75	185	22	11	11	مجموع الكلية			
Archaeology	Old Iraqi inscriptions and languages	Old Iraqi inscriptions	17	6	11	0	0	0	17	6	11	0	0	0	الاثار القديمة	النقوش واللغات العراقية القديمة	
		Old Iraqi inscriptions and languages	25	10	15	5	1	4	20	9	11	0	0	0	النقوش واللغات العراقية القديمة		
College total		42	16	26	5	1	4	37	15	22	0	0	0	مجموع الكلية			
law	human rights	human rights	57	16	41	0	0	0	36	9	27	21	7	14	حقوق الانسان	حقوق الانسان	
	Public Law	Public Law	93	27	66	31	13	18	42	9	33	20	5	15	القانون العام		
	private law	private law	98	42	56	34	13	21	43	19	24	21	10	11	القانون الخاص		
College total		248	85	163	65	26	39	121	37	84	62	22	40	مجموع الكلية			
Political science	Public policy and international relations		28	9	19	0	0	0	28	9	19	0	0	0	السياسة العامة والعلاقات الدولية	العلوم السياسية	

Table (52) con.

تابع جدول (52)

Collage	Department	Specialization	المجموع الكلي			دكتوراه			ماجستير			دبلوم عالي			الاختصاص	القسم(الفرع)	الكلية
			Grand total			Doctorate			Master			High diploma					
			المجموع	إناث	ذكور	المجموع	إناث	ذكور	المجموع	إناث	ذكور	المجموع	إناث	ذكور			
T	F	M	T	F	M	T	F	M	T	F	M						
Physical education and sports sciences		Physiology of sports training	26	3	23	0	0	0	26	3	23	0	0	0	التربية البدنية وعلوم الرياضة	التربية البدنية وعلوم الرياضة	
		Management and organization of physical education	1	0	1	1	0	1	0	0	0	0	0	0	فلسجة التدريب الرياضي		
		Sports Training	7	1	6	7	1	6	0	0	0	0	0	0	ادارة وتنظيم التربية الرياضية		
		Motor learning	14	0	14	14	0	14	0	0	0	0	0	0	التدريب الرياضي		
		Measurement and Evaluation	1	0	1	1	0	1	0	0	0	0	0	0	التعلم الحركي		
		Teaching methods	10	1	9	10	1	9	0	0	0	0	0	0	0		القياس والتقويم
		Sports psychology	6	1	5	6	1	5	0	0	0	0	0	0	0		علم النفس الرياضي
		Biomechanics	9	1	8	9	1	8	0	0	0	0	0	0	0		البايوميكانيك
	College total	74	7	67	48	4	44	26	3	23	0	0	0	مجموع الكلية			
Fine arts	Performing arts	representation	9	1	8	0	0	0	9	1	8	0	0	0	تمثيل	الفنون المسرحية	الفنون الجميلة
Islamic sciences	sharia	Jurisprudence and its origins	33	15	18	0	0	0	33	15	18	0	0	0	الفقه واصوله	الشريعة	العلوم
	isiamic creed dentistry	Religion basics	30	15	15	0	0	0	30	15	15	0	0	0	اصول الدين	العقيدة والفكر الاسلامية	الاسلامية
	College total		63	30	33	0	0	0	63	30	33	0	0	0	مجموع الكلية		
University total			3553	1506	2047	772	316	456	2401	1032	1369	380	158	222	مجموع الجامعة		

جامعة نينوى

عدد الطلبة العراقيين المقبولين في الدراسات العليا موزعين حسب الكلية والشهادة والجنس في جامعة نينوى للعام الدراسي 2019 / 2020

Number of Iraqi students admitted in high studies distributed by college, certificate, and sex In Nenavah university for 2019/2020

Table (53)

جدول (53)

College	المجموع الكلي Grand total			دكتوراه Doctorate			ماجستير Master			دبلوم عالي High diploma			الكلية
	المجموع T	إناث F	ذكور M	المجموع T	إناث F	ذكور M	المجموع T	إناث F	ذكور M	المجموع T	إناث F	ذكور M	
	Electrone engineering	17	10	7	0	0	0	17	10	7	0	0	
University total	17	10	7	0	0	0	17	10	7	0	0	0	مجموع الجامعة

عدد الطلبة العراقيين المقبولين في الدراسات العليا موزعين حسب الكلية والقسم والشهادة والجنس في جامعة نينوى للعام الدراسي 2019 / 2020

Number of Iraqi students admitted to high studies distributed by college, department, specialization, certificate, and sex Nenavah university
2019/2020

Table (54)

جدول (54)

College	Department	Specialization	المجموع الكلي			دكتوراه			ماجستير			دبلوم عالي			الاختصاص	القسم(الفرع)	الكلية
			Grand total			Doctorate			Master			High diploma					
			المجموع	إناث	ذكور	المجموع	إناث	ذكور	المجموع	إناث	ذكور	المجموع	إناث	ذكور			
			T	F	M	T	F	M	T	F	M	T	F	M			
Electronic engineering	Sciences of computer and maths	Sciences of computer and maths	10	5	5	0	0	0	10	5	5	0	0	0	هندسة الحاسوب والمعلوماتية	هندسة الحاسوب والمعلوماتية	هندسة الالكترونيات
Electronic and communication engineering	Electronic and communication engineering	Electronic and communication engineering	7	5	2	0	0	0	7	5	2	0	0	0	هندسة اتصالات	هندسة اتصالات	
University total			17	10	7	0	0	0	17	10	7	0	0	0	مجموع الجامعة		

عدد الطلبة العراقيين الموجودين في الدراسات العليا موزعين حسب الكلية والشهادة والجنس في جامعة نينوى للعام الدراسي 2019 / 2020

Number of Iraqi students enrolled in high studies distributed by college, certificate, and sex In Nenavah university for 2019/2020

Table (55)

جدول (55)

College	المجموع الكلي Grand total			دكتوراه Doctorate			ماجستير Master			دبلوم عالي High diploma			الكلية
	المجموع	إناث	ذكور	المجموع	إناث	ذكور	المجموع	إناث	ذكور	المجموع	إناث	ذكور	
	T	F	M	T	F	M	T	F	M	T	F	M	
Electrone engineering	34	20	14	0	0	0	34	20	14	0	0	0	هندسة الالكترونيات
University total	34	20	14	0	0	0	34	20	14	0	0	0	مجموع الجامعة

عدد الطلبة العراقيين الموجودين في الدراسات العليا موزعين حسب الكلية والقسم والشهادة والجنس في جامعة نينوى للعام الدراسي 2019 / 2020

Number of Iraqi students enrolled to high studies distributed by college, department, specialization, certificate, and sex Nenavah university
2019/2020

Table (56)

جدول (56)

College	Department	Specialization	المجموع الكلي			دكتوراه			ماجستير			دبلوم عالي			الاختصاص	القسم(الفرع)	الكلية
			Grand total			Doctorate			Master			High diploma					
			المجموع	إناث	ذكور	المجموع	إناث	ذكور	المجموع	إناث	ذكور	المجموع	إناث	ذكور			
T	F	M	T	F	M	T	F	M	T	F	M						
Electronic engineering	Sciences of computer and maths	Sciences of computer and maths	10	6	4	0	0	0	10	6	4	0	0	0	هندسة الحاسوب والمعلوماتية	هندسة الحاسوب والمعلوماتية	
	Electronic and communication engineering	Electronic and communication engineering	11	5	6	0	0	0	11	5	6	0	0	0	هندسة اتصالات	هندسة اتصالات	هندسة الالكترونيات
	Electronic	Electronic	13	9	4	0	0	0	13	9	4	0	0	0	الالكترونيك	الالكترونيك	
University total			34	20	14	0	0	0	34	20	14	0	0	0	مجموع الجامعة		

جامعة البصرة

عدد الطلبة العراقيين المقبولين في الدراسات العليا موزعين حسب الكلية والشهادة والجنس في جامعة البصرة للعام الدراسي 2019 / 2020

Number of Iraqi students admitted to high studies distributed by college, certificate and sex in Basrah university for 2019/2020

Table (57)

جدول (57)

College	المجموع الكلي			دكتوراه			ماجستير			دبلوم عالي			الكلية
	Grand total			Doctorate			Master			High diploma			
	المجموع	إناث	ذكور	المجموع	إناث	ذكور	المجموع	إناث	ذكور	المجموع	إناث	ذكور	
	T	F	M	T	F	M	T	F	M	T	F	M	
Medicine	44	32	12	4	4	0	23	17	6	17	11	6	الطب
Pharmacy	17	12	5	0	0	0	17	12	5	0	0	0	الصيدلة
Engineering	58	34	24	18	8	10	40	26	14	0	0	0	الهندسة
Agriculture	121	64	57	49	20	29	72	44	28	0	0	0	الزراعة
Veterinary	29	15	14	8	6	2	19	8	11	2	1	1	الطب البيطري
Sciences	163	103	60	54	30	24	101	67	34	8	6	2	العلوم
Computer Science and Information Technology	22	13	9	0	0	0	22	13	9	0	0	0	علوم الحاسوب وتكنولوجيا المعلومات
Management and economy	102	50	52	15	3	12	69	42	27	18	5	13	الادارة والاقتصاد
Education for human sciences	116	69	47	41	19	22	75	50	25	0	0	0	التربية للعلوم الانسانية
Education for sciences	93	50	43	31	13	18	62	37	25	0	0	0	التربية للعلوم الصرفة
Education for women	8	7	1	2	1	1	6	6	0	0	0	0	التربية البنات
Education Qurna	12	8	4	0	0	0	12	8	4	0	0	0	التربية قرنة
Literature	110	51	59	33	10	23	74	38	36	3	3	0	الاداب
Law	25	11	14	0	0	0	25	11	14	0	0	0	القانون
Physical education and sports sciences	29	4	25	12	1	11	17	3	14	0	0	0	التربية البدنية وعلوم الرياضة
Fine arts	42	16	26	19	5	14	23	11	12	0	0	0	الفنون الجميلة
University total	991	539	452	286	120	166	657	393	264	48	26	22	مجموع الجامعة

عدد الطلبة العراقيين المقبولين في الدراسات العليا موزعين حسب الكلية والقسم والاختصاص والشهادة والجنس في جامعة البصرة للعام الدراسي 2019 / 2020

Number of Iraqi students admitted to high studies distributed by college, department, certificate and sex in Basrah university for 2019/2020

Table (58)

جدول (58)

Collage	Department	Specialization	المجموع الكلي			دكتوراه			ماجستير			دبلوم عالي			الاختصاص	القسم(الفرع)	الكلية
			Grand total			Doctorate			Master			High diploma					
			المجموع	إناث	ذكور	المجموع	إناث	ذكور	المجموع	إناث	ذكور	المجموع	إناث	ذكور			
T	F	M	T	F	M	T	F	M	T	F	M						
Medicine	Physiognomy	Physiognomy	4	4	0	0	0	0	4	4	0	0	0	0	الفسلجة	الفسلجة	الطب
	Biochemistry	Biochemistry	1	1	0	0	0	0	1	1	0	0	0	0	الكيمياء الحياتية	الكيمياء الحياتية	
	Gynecology and obstetrics	Gynecology and obstetrics	10	10	0	0	0	0	0	0	0	10	10	0	النسائية والتوليد	النسائية والتوليد	
	Pharmacology	Pharmacology	3	2	1	0	0	0	3	2	1	0	0	0	الادوية	الادوية	
	Internal Medicine	Internal Medicine	3	0	3	0	0	0	3	0	3	0	0	0	الطب السكري	الطب	
	Community medicine	Community medicine	6	4	2	0	0	0	4	4	0	2	0	2	طب المجتمع	طب المجتمع	
		family Medicine	5	1	4	0	0	0	0	0	0	5	1	4	طب الاسرة		
	Microbiology	Microbiology	12	10	2	4	4	0	8	6	2	0	0	0	الاحياء المجهرية الطبية	الاحياء المجهرية	
	College total	44	32	12	4	4	0	23	17	6	17	11	6	مجموع الكلية			
Pharmacy			17	12	5	0	0	0	17	12	5	0	0	0		الصيدلة	
Engineering	Civil engineering	Civil engineering	7	2	5	7	2	5	0	0	0	0	0	0	الهندسة المدنية	الهندسة المدنية	الهندسة
		Water and dams	3	1	2	0	0	0	3	1	2	0	0	0	الموارد المائية		
		Construction engineering	9	6	3	0	0	0	9	6	3	0	0	0	الهندسة الانشائية		
		Department total	19	9	10	7	2	5	12	7	5	0	0	0	مجموع القسم		
	Chemical engineering	general	17	9	8	5	3	2	12	6	6	0	0	0	عام	الهندسة الميكانيكية	
	Elictrical engineering	general	14	8	6	6	3	3	8	5	3	0	0	0	عام	الهندسة الكهربائية	
	Computer Engineering		8	8	0	0	0	0	8	8	0	0	0	0		هندسة الحاسوب	
		College total	58	34	24	18	8	10	40	26	14	0	0	0	مجموع الكلية		
Agriculture	Horiculture and garden engineering		25	16	9	9	4	5	16	12	4	0	0	0	البيستة و هندسة الحدائق	الزراعة	
	Soil science and water resources		13	1	12	5	0	5	8	1	7	0	0	0	علوم التربة والموارد المائية		
	Livestock		19	11	8	9	4	5	10	7	3	0	0	0	الثروة الحيوانية		
	Food science		18	12	6	9	5	4	9	7	2	0	0	0	علوم الاغذية		
	Plant protection		16	9	7	5	2	3	11	7	4	0	0	0	وقاية النباتات		
	Farm crops		17	7	10	5	1	4	12	6	6	0	0	0	المحاصيل الحقلية		
	Fishery and sea fortune		13	8	5	7	4	3	6	4	2	0	0	0	الاسماك والثروة البحرية		
		College total	121	64	57	49	20	29	72	44	28	0	0	0	مجموع الكلية		

Table (58) con.

تابع جدول (58)

Collage	Department	Specialization	المجموع الكلي			دكتوراه			ماجستير			دبلوم عالي			الاختصاص	القسم (الفرع)	الكلية	
			Grand total			Doctorate			Master			High diploma						
			المجموع	إناث	ذكور	المجموع	إناث	ذكور	المجموع	إناث	ذكور	المجموع	إناث	ذكور				
T	F	M	T	F	M	T	F	M	T	F	M							
Veterinary	Internal medicine	Enternal and preventive medicine	2	0	2	0	0	0	2	0	2	0	0	0	الطب الباطني الوقائي	الطب الباطني	الطب البيطري	
	Surgery and obstetrics	Surgery	6	1	5	0	0	0	4	0	4	2	1	1	جراحة	الجراحة والتوليد		
	Microbiology	Microbiology	7	6	1	4	4	0	3	2	1	0	0	0	الاحياء المجهرية	الاحياء المجهرية		
		parasites	1	1	0	0	0	0	1	1	0	0	0	0	الطفيليات			
	Department total			8	7	1	4	4	0	4	3	1	0	0	مجموع القسم			
	Veterinary physiology	Physiology		9	5	4	4	2	2	5	3	2	0	0	الفسلجة البيطرية	الفسلجة البيطرية		
		Pharmacology		4	2	2	0	0	0	4	2	2	0	0	الامراض			
	Department total			13	7	6	4	2	2	9	5	4	0	0	مجموع القسم			
	College total			29	15	14	8	6	2	19	8	11	2	1	1	مجموع الكلية		
	Sciences	Biology		44	28	16	16	12	4	28	16	12	0	0	0	علوم الحياة		العلوم
Chemistry			29	18	11	8	4	4	21	14	7	0	0	0	الكيمياء			
Physics			29	15	14	10	3	7	13	7	6	6	5	1	الفيزياء			
Maths			21	11	10	13	6	7	8	5	3	0	0	0	الرياضيات			
Geology			26	20	6	7	5	2	19	15	4	0	0	0	علوم الارض			
Environment			14	11	3	0	0	0	12	10	2	2	1	1	علوم البيئة			
College total			163	103	60	54	30	24	101	67	34	8	6	2	مجموع الكلية			
Computer Science and Information Technology	Computer Science	Computer Science	13	7	6	0	0	0	13	7	6	0	0	0	علوم الحاسوب	علوم الحاسوب	علوم الحاسوب وتكنولوجيا المعلومات	
	Information Systems	Information Systems	9	6	3	0	0	0	9	6	3	0	0	0	نظم المعلومات	نظم المعلومات		
College total			22	13	9	0	0	0	22	13	9	0	0	0	مجموع الكلية			
Management and economy	Business management	Strategic planning	7	1	6	0	0	0	0	0	0	7	1	6	تخطيط استراتيجي	ادارة الاعمال	الادارة والاقتصاد	
		business managment	2	0	2	0	0	0	0	0	0	2	0	2	ادارة اعمال			
		project management	26	14	12	3	1	2	16	10	6	7	3	4	ادارة مشاريع			
	Department total		35	15	20	3	1	2	16	10	6	16	4	12	مجموع القسم			

Table (58) con.

Collage	Department	Specialization	المجموع الكلي			دكتوراه			ماجستير			دبلوم عالي			الاختصاص	القسم (الفرع)	الكلية
			Grand total			Doctorate			Master			High diploma					
			المجموع	إناث	ذكور	المجموع	إناث	ذكور	المجموع	إناث	ذكور	المجموع	إناث	ذكور			
T	F	M	T	F	M	T	F	M	T	F	M						
Management and economy	Accounting		13	4	9	3	0	3	10	4	6	0	0	0	المحاسبة	الإدارة والاقتصاد	
	Finance and banking		16	7	9	4	0	4	12	7	5	0	0	0	المالية والمصرفية		
	Economy	Economic energy	24	14	10	5	2	3	17	11	6	2	1	1	اقتصاد الطاقة		
	Statistics		14	10	4	0	0	0	14	10	4	0	0	0	الإحصاء		
	College total		102	50	52	15	3	12	69	42	27	18	5	13	مجموع الكلية		
Education for human sciences	Arabic language	Arabic language	26	18	8	8	5	3	18	13	5	0	0	0	اللغة العربية	التربية للعلوم الإنسانية	
	English language		7	5	2	0	0	0	7	5	2	0	0	0	اللغة الانكليزية		
	History	Modern history	32	19	13	14	8	6	18	11	7	0	0	0	التاريخ الحديث		
	Geography		28	15	13	10	3	7	18	12	6	0	0	0	الجغرافية		
	Education and psychology	psycology and teaching methods	12	6	6	5	1	4	7	5	2	0	0	0	العلوم النفسية والتربوية علم النفس وطرائق تدريس		
	Psychological guidance and educational direction	Psychological guidance	11	6	5	4	2	2	7	4	3	0	0	0	الارشاد النفسي والتوجيه التربوي		
College total		116	69	47	41	19	22	75	50	25	0	0	0	مجموع الكلية			
Education for sciences	Biology	Biology	24	13	11	12	5	7	12	8	4	0	0	0	علوم الحياة	التربية للعلوم الصرفة	
	Chemistry		26	13	13	9	5	4	17	8	9	0	0	0	الكيمياء		
	Physics		18	10	8	5	1	4	13	9	4	0	0	0	الفيزياء		
	Maths		13	8	5	5	2	3	8	6	2	0	0	0	الرياضيات		
	Computer		12	6	6	0	0	0	12	6	6	0	0	0	الحاسوب		
College total		93	50	43	31	13	18	62	37	25	0	0	0	مجموع الكلية			
Education for women	Islamic History	Islamic history	8	7	1	2	1	1	6	6	0	0	0	0	التاريخ الاسلامي	التربية البنات	
College total		8	7	1	2	1	1	6	6	0	0	0	0	مجموع الكلية			
Education Qurna	Arabic language	Arabic Language	6	5	1	0	0	0	6	5	1	0	0	0	اللغة	التربية /القرنة	
	Arabic literature		6	3	3	0	0	0	6	3	3	0	0	0	الادب		
	Department total		12	8	4	0	0	0	12	8	4	0	0	0	مجموع القسم		
College total		12	8	4	0	0	0	12	8	4	0	0	0	مجموع الكلية			

Table (58) con.

تابع جدول (58)

Collage	Department	Specialization	المجموع الكلي			دكتوراه			ماجستير			دبلوم عالي			الاختصاص	القسم (الفرع)	الكلية
			Grand total			Doctorate			Master			High diploma					
			المجموع	إناث	ذكور	المجموع	إناث	ذكور	المجموع	إناث	ذكور	المجموع	إناث	ذكور			
T	F	M	T	F	M	T	F	M	T	F	M						
Arts	Arabic language	Arabic language	28	7	21	11	2	9	17	5	12	0	0	0	اللغة العربية	اللغة العربية	الاداب
	English language	General linguistics	14	13	1	3	3	0	11	10	1	0	0	0	علم اللغة العام	اللغة الانكليزية	
	History	Islamic history	31	10	21	13	4	9	18	6	12	0	0	0	التاريخ الاسلامي	التاريخ	
	Geography	Geography	23	13	10	6	1	5	17	12	5	0	0	0	الجغرافية	الجغرافية	
	Libraries and information	Libraries and information	8	4	4	0	0	0	5	1	4	3	3	0	المكتبات والمعلومات	المكتبات والمعلومات	
	Translation		6	4	2	0	0	0	6	4	2	0	0	0	الترجمة		
	College total		110	51	59	33	10	23	74	38	36	3	3	0	مجموع الكلية		
Law	General law		15	7	8	0	0	0	15	7	8	0	0	0	القانون العام	القانون	
	Private law		10	4	6	0	0	0	10	4	6	0	0	0	القانون الخاص		
	College total		25	11	14	0	0	0	25	11	14	0	0	0	مجموع الكلية		
Physical education and sports sciences	General		29	4	25	12	1	11	17	3	14	0	0	0	عام	التربية البدنية وعلوم الرياضة	
Fine arts	plastic art	Paint	24	9	15	10	2	8	14	7	7	0	0	0	الرسم	الفنون التشكيلية	الفنون الجميلة
	Theater art	Direction	11	4	7	5	1	4	6	3	3	0	0	0	الايخراج	الفنون المسرحية	
		Literature and criticism	7	3	4	4	2	2	3	1	2	0	0	0	الادب والنقد		
	Department total		18	7	11	9	3	6	9	4	5	0	0	0	مجموع القسم		
College total		42	16	26	19	5	14	23	11	12	0	0	0	مجموع الكلية			
University total		991	539	452	286	120	166	657	393	264	48	26	22	مجموع الجامعة			

عدد الطلبة العراقيين الموجودين في الدراسات العليا موزعين حسب الكلية والشهادة والجنس في جامعة البصرة للعام الدراسي 2019 / 2020

Number of Iraqi students enrolled in high studies distributed by college, certificate and sex in Basrah university for 2019/2020

Table (59)

جدول (59)

College	المجموع الكلي			دكتوراه			ماجستير			دبلوم عالي			الكلية
	Grand total			Doctorate			Master			High diploma			
	المجموع T	إناث F	ذكور M	المجموع T	إناث F	ذكور M	المجموع T	إناث F	ذكور M	المجموع T	إناث F	ذكور M	
Medicine	91	66	25	11	10	1	36	24	12	44	32	12	الطب
Pharmacy	42	25	17	0	0	0	42	25	17	0	0	0	الصيدلة
Engineering	182	77	105	88	26	62	94	51	43	0	0	0	الهندسة
Agriculture	375	178	197	173	59	114	202	119	83	0	0	0	الزراعة
Veterinary	101	60	41	33	23	10	65	36	29	3	1	2	الطب البيطري
Sciences	490	308	182	187	100	87	289	198	91	14	10	4	العلوم
Computer Science and Information Technology	22	13	9	0	0	0	22	13	9	0	0	0	علوم الحاسوب وتكنولوجيا المعلومات
Management and economy	178	87	91	32	8	24	115	66	49	31	13	18	الإدارة والاقتصاد
Education for man sciences	291	144	147	120	45	75	171	99	72	0	0	0	التربية للعلوم الانسانية
Education for sciences	285	150	135	117	45	72	168	105	63	0	0	0	التربية للعلوم الصرفة
Education for women	16	10	6	5	1	4	11	9	2	0	0	0	التربية البنات
Education Qurna	19	11	8	0	0	0	19	11	8	0	0	0	التربية قرنة
Literature	316	134	182	119	37	82	192	93	99	5	4	1	الاداب
Law	77	32	45	0	0	0	77	32	45	0	0	0	القانون
Physical education and sports sciences	92	11	81	52	5	47	40	6	34	0	0	0	التربية البدنية وعلوم الرياضة
Fine arts	155	60	95	54	15	39	101	45	56	0	0	0	الفنون الجميلة
University total	2732	1366	1366	991	374	617	1644	932	712	97	60	37	مجموع الجامعة

عدد الطلبة العراقيين الموجودين في الدراسات العليا موزعين حسب الكلية والقسم والاختصاص والشهادة والجنس في جامعة البصرة للعام الدراسي 2019 / 2020

Number of Iraqi students enrolled in high studies distributed by college, department, certificate and sex in Basrah university for 2019/2020

Table (60)

جدول (60)

Collage	Department	Specialization	المجموع الكلي			دكتوراه			ماجستير			دبلوم عالي			الاختصاص	القسم(الفرع)	الكلية
			Grand total			Doctorate			Master			High diploma					
			المجموع	إناث	ذكور	المجموع	إناث	ذكور	المجموع	إناث	ذكور	المجموع	إناث	ذكور			
T	F	M	T	F	M	T	F	M	T	F	M						
Medicine	Surgery	Bon surgery	3	0	3	0	0	0	0	0	0	3	0	3	جراحة العظام والكسور	الجراحة	الطب
		Anesthesia	2	2	0	0	0	0	0	0	0	2	2	0	التخدير		
		Department total	5	2	3	0	0	0	0	0	0	5	2	3	مجموع القسم		
	Gynecology and obstetrics	Gynecology and obstetrics	24	24	0	0	0	0	0	0	0	24	24	0	النسائية والتوليد	النسائية والتوليد	
	Biochemistry	Clinical biochemistry	2	2	0	0	0	0	2	2	0	0	0	0	الكيمياء الحياتية السريرية	الكيمياء الحياتية	
	Pharmacology	Pharmacology	6	4	2	0	0	0	6	4	2	0	0	0	الادوية	الادوية	
	Internal Medicine	Internal Medicine	6	0	6	0	0	0	3	0	3	3	0	3	الطب السكري	الطب	
	Community medicine	Community medicine	11	7	4	0	0	0	6	4	2	5	3	2	طب المجتمع	طب المجتمع	
		family Medicine	7	3	4	0	0	0	0	0	0	7	3	4	طب أسرة		
	Microbiology	Microbiology medicine	26	20	6	11	10	1	15	10	5	0	0	0	الاحياء المجهرية الطبية	الاحياء المجهرية	
Physiology	Physiology	4	4	0	0	0	0	4	4	0	0	0	0	الفسلجة	الفسلجة		
College total			91	66	25	11	10	1	36	24	12	44	32	12	مجموع الكلية		
Pharmacy			42	25	17	0	0	0	42	25	17	0	0	0	الصيدلة		
Engineering	Civil engineering	Civil engineering	20	5	15	20	5	15	0	0	0	0	0	0	الهندسة المدنية	الهندسة المدنية	
		Construction engineering	32	18	14	9	3	6	23	15	8	0	0	0	الهندسة الاتشمانية		
		Water and dams	12	8	4	0	0	0	12	8	4	0	0	0	موارد مائية		
	Department total			64	31	33	29	8	21	35	23	12	0	0	مجموع القسم		
	Chemical engineering	general	57	18	39	27	7	20	30	11	19	0	0	0	عام	الهندسة الميكانيكية	
	Elitrical engineering		53	20	33	32	11	21	21	9	12	0	0	0	الهندسة الكهربائية		
Computer Engineering		8	8	0	0	0	0	8	8	0	0	0	0	هندسة الحاسوب			
College total			182	77	105	88	26	62	94	51	43	0	0	0	مجموع الكلية		

Table (60) con.

تابع جدول (60)

Collage	Department	Specialization	المجموع الكلي			دكتوراه			ماجستير			دبلوم عالي			الاختصاص	القسم(الفرع)	الكلية
			Grand total			Doctorate			Master			High diploma					
			المجموع	إناث	ذكور	المجموع	إناث	ذكور	المجموع	إناث	ذكور	المجموع	إناث	ذكور			
T	F	M	T	F	M	T	F	M	T	F	M						
Agriculture	Horiculture and garden engineering		82	44	38	42	15	27	40	29	11	0	0	0	البيستنة وهندسة الحدائق	الزراعة	
	Soil science and water resources		51	16	35	24	5	19	27	11	16	0	0	0	علوم التربة والموارد المائية		
	Livestock		53	18	35	26	6	20	27	12	15	0	0	0	الثروة الحيوانية		
	Food science		54	36	18	29	17	12	25	19	6	0	0	0	علوم الاغذية		
	Plant protection		52	23	29	19	3	16	33	20	13	0	0	0	وقاية النبات		
	Farm crops		37	15	22	7	3	4	30	12	18	0	0	0	المحاصيل الحقلية		
	Fishery and sea fortune		46	26	20	26	10	16	20	16	4	0	0	0	الاسماك والثروة البحرية		
College total			375	178	197	173	59	114	202	119	83	0	0	0	مجموع الكلية		
Veterinary	Internal medicine	Enternal and preventive medicine	7	0	7	0	0	0	6	0	6	1	0	1	الطب الباطني الوقائي	الطب الباطني	
	Surgery & Obstetrics	Surgery	2	1	1	0	0	0	2	1	1	0		0	جراحة	الجراحة والتوليد	
		Obstetrics	8	1	7	0	0	0	6		6	2	1	1	توليد		
	Department total			10	2	8	0	0	0	8	1	7	2	1	1	مجموع القسم	
	Microbiology	Microbiology	34	23	11	21	14	7	13	9	4	0	0	0	الاحياء المجهرية	الاحياء المجهرية	
		parasites	6	6	0	3	3	0	3	3		0	0	0	طفيليات		
	Department total			40	29	11	24	17	7	16	12	4	0	0	0	مجموع القسم	الطب البيطري
	physiology	Physiology	19	12	7	9	6	3	10	6	4	0	0	0	فسلجة	الفسلجة والادوية	
		Pharmacology	2	2	0	0	0	0	2	2	0	0	0	0	ادوية		
	Department total			21	14	7	9	6	3	12	8	4	0	0	0	مجموع القسم	
	Anatomy and Histology	Histology	8	7	1	0	0	0	8	7	1	0	0	0	انسجة	التشريح والانسجة	
Poultry diseases	diseases	12	8	4	0	0	0	12	8	4	0	0	0	امراض	امراض الدواجن		
	Poultry diseases	3	0	3	0	0	0	3	0	3	0	0	0	امراض الدواجن			
Department total			15	8	7	0	0	0	15	8	7	0	0	0	مجموع القسم		
College total			101	60	41	33	23	10	65	36	29	3	1	2	مجموع الكلية		

Table (60) con.

تابع جدول (60)

Collage	Department	Specialization	المجموع الكلي			دكتوراه			ماجستير			دبلوم عالي			الاختصاص	القسم(الفرع)	الكلية
			Grand total			Doctorate			Master			High diploma					
			المجموع	إناث	ذكور	المجموع	إناث	ذكور	المجموع	إناث	ذكور	المجموع	إناث	ذكور			
T	F	M	T	F	M	T	F	M	T	F	M						
Sciences	Biology		145	97	48	71	45	26	74	52	22	0	0	0	علوم الحياة	العلوم	
	Chemistry		97	59	38	38	18	20	59	41	18	0	0	0	الكيمياء		
	Physics		70	37	33	28	12	16	30	16	14	12	9	3	الفيزياء		
	Maths		51	27	24	13	6	7	38	21	17	0	0	0	الرياضيات		
	Geology		80	50	30	37	19	18	43	31	12	0	0	0	علوم الارض		
	environment Science		47	38	9	0	0	0	45	37	8	2	1	1	علوم البيئة		
	College total		490	308	182	187	100	87	289	198	91	14	10	4	مجموع الكلية		
Computer Science and Information Technology	Computer Science		13	7	6	0	0	0	13	7	6	0	0	0	علوم الحاسوب	علوم الحاسوب وتكنولوجيا المعلومات	
	Computer information systems		9	6	3	0	0	0	9	6	3	0	0	0	نظم المعلومات الحاسوبية		
	College total		22	13	9	0	0	0	22	13	9	0	0	0	مجموع الكلية		
Management and economy	Business management	Strategic planning	9	2	7	0	0	0	0	0	0	9	2	7	تخطيط استراتيجي	الادارة والاقتصاد	
		Quality Management	31	14	17	6	2	4	23	12	11	2	0	2	ادارة الجودة		
		project management	34	19	15	3	1	2	16	10	6	15	8	7	ادارة مشاريع		
	Department total	74	35	39	9	3	6	39	22	17	26	10	16	مجموع القسم			
	Accounting		18	6	12	3	0	3	15	6	9	0	0	0	المحاسبة		
	Finance and banking		33	13	20	11	1	10	22	12	10	0	0	0	المالية والمصرفية		
Economy	Economy and power economy		39	23	16	9	4	5	25	16	9	5	3	2	الاقتصاد واقتصاد الطاقة		
	Statistics		14	10	4	0	0	0	14	10	4	0	0	0	الاحصاء		
	Department total		104	52	52	23	5	18	76	44	32	5	3	2	مجموع القسم		
	College total		178	87	91	32	8	24	115	66	49	31	13	18	مجموع الكلية		
Education for man sciences	Arabic language	Arabic language	69	33	36	31	11	20	38	22	16	0	0	0	اللغة العربية	التربية للعلوم الانسانية	
	English language		16	9	7	0	0	0	16	9	7	0	0	0	اللغة الانكليزية		
	History	Modern history	73	40	33	36	18	18	37	22	15	0	0	0	التاريخ الحديث		
	Geography		66	30	36	24	7	17	42	23	19	0	0	0	الجغرافية		
	Education and psychology	Psychology and Teaching Methods	33	13	20	19	2	17	14	11	3	0	0	0	العلوم النفسية والتربوية وعلم النفس وطرائق تدريس		
	Psycological guidance and educational direction		34	19	15	10	7	3	24	12	12	0	0	0	الارشاد النفسي والتوجيه التربوي		
	College total		291	144	147	120	45	75	171	99	72	0	0	0	مجموع الكلية		

Table (60) con.

تابع جدول (60)

Collage	Department	Specialization	المجموع الكلي			دكتوراه			ماجستير			دبلوم عالي			الاختصاص	القسم(الفرع)	الكلية
			Grand total			Doctorate			Master			High diploma					
			المجموع	إناث	ذكور	المجموع	إناث	ذكور	المجموع	إناث	ذكور	المجموع	إناث	ذكور			
			T	F	M	T	F	M	T	F	M	T	F	M			
Education for sciences	Biology	Biology	69	42	27	32	19	13	37	23	14	0	0	0	علوم الحياة	علوم الحياة	
	Chemistry		82	41	41	32	11	21	50	30	20	0	0	0	الكيمياء	التربية للعلوم	
	Physics		51	21	30	25	4	21	26	17	9	0	0	0	الفيزياء	الصفحة	
	Maths		55	28	27	28	11	17	27	17	10	0	0	0	الرياضيات		
	Computer		28	18	10	0	0	0	28	18	10	0	0	0	الحاسوب		
	College total		285	150	135	117	45	72	168	105	63	0	0	0	مجموع الكلية		
Education for women	Modern history	Modern history	16	10	6	5	1	4	11	9	2	0	0	0	التاريخ الحديث والمعاصر	التاريخ الحديث	التربية البنات
Education Qurna	Arabic language	Arabic Language	10	8	2	0	0	0	10	8	2	0	0	0	اللغة	اللغة العربية	
		Arabic literature	9	3	6	0	0	0	9	3	6	0	0	0	الادب	اللغة العربية	التربية /القرنة
	Department total		19	11	8	0	0	0	19	11	8	0	0	0	مجموع القسم		
	College total		19	11	8	0	0	0	19	11	8	0	0	0	مجموع الكلية		
Literature	Arabic language	Arabic language	100	27	73	42	8	34	58	19	39	0	0	0	اللغة العربية	اللغة العربية	
	English language	General linguistics	47	32	15	18	13	5	29	19	10	0	0	0	علم اللغة العام	اللغة الانكليزية	
	History	Islamic history	81	28	53	38	12	26	43	16	27	0	0	0	التاريخ الاسلامي	التاريخ	
	Geography	Geography	55	26	29	21	4	17	34	22	12	0	0	0	الجغرافية	الجغرافية	الاداب
	Libraries and information	Libraries and information	16	8	8	0	0	0	11	4	7	5	4	1	المكتبات والمعلومات	المكتبات والمعلومات	
	Translation	Translation and linguistics	17	13	4	0	0	0	17	13	4	0	0	0	الترجمة واللسانيات	الترجمة	
		college Total		316	134	182	119	37	82	192	93	99	5	4	1	مجموع الكلية	
Law	General law		45	17	28	0	0	0	45	17	28	0	0	0	القانون العام	القانون	
	Private law		32	15	17	0	0	0	32	15	17	0	0	0	القانون الخاص		
	College total		77	32	45	0	0	0	77	32	45	0	0	0	مجموع الكلية		

Table (60) con.

تابع جدول (60)

Collage	Department	Specialization	المجموع الكلي			دكتوراه			ماجستير			دبلوم عالي			الاختصاص	القسم(الفرع)	الكلية
			Grand total			Doctorate			Master			High diploma					
			المجموع	إناث	ذكور	المجموع	إناث	ذكور	المجموع	إناث	ذكور	المجموع	إناث	ذكور			
			T	F	M	T	F	M	T	F	M	T	F	M			
Physical education and sports sciences	General		92	11	81	52	5	47	40	6	34	0	0	0	عام	التربية البدنية وعلوم الرياضة	
		Paint	64	28	36	20	5	15	44	23	21	0	0	0	الرسم		
	Plastic arts	carving	15	3	12	4	0	4	11	3	8	0	0	0	النحت	الفنون التشكيلية	
		Ceramic	6	2	4	3	1	2	3	1	2	0	0	0	السيراميك		
		Department total	85	33	52	27	6	21	58	27	31	0	0	0	مجموع القسم		
Fine arts		Acting and direction	13	4	9	3	1	2	10	3	7	0	0	0	التمثيل والأخراج	الفنون الجميلة	
	Theater arts	Direction	31	11	20	11	2	9	20	9	11	0	0	0	الأخراج	الفنون المسرحية	
		Literature and criticism	26	12	14	13	6	7	13	6	7	0	0	0	الأدب والنقد		
		Department total	70	27	43	27	9	18	43	18	25	0	0	0	مجموع القسم		
		College total	155	60	95	54	15	39	101	45	56	0	0	0	مجموع الكلية		
		University total	2732	1366	1366	991	374	617	1644	932	712	97	60	37	مجموع الجامعة		

جامعة الكوفة

عدد الطلبة العراقيين المقبولين في الدراسات العليا موزعين حسب الكلية والشهادة والجنس في جامعة الكوفة للعام الدراسي 2019 / 2020

Number of Iraqi students admitted to high studies distributed by college, certificate and sex in Kufa university for academic year 2019/2020

Table (61)

جدول(61)

College	المجموع الكلي			دكتوراه			ماجستير			دبلوم عالي			الكلية
	Grand total			Doctorate			Master			High diploma			
	المجموع	إناث	ذكور	المجموع	إناث	ذكور	المجموع	إناث	ذكور	المجموع	إناث	ذكور	
	T	F	M	T	F	M	T	F	M	T	F	M	
Medicine	58	41	17	15	9	6	26	20	6	17	12	5	الطب
pharmaceutics	11	8	3	0	0	0	11	8	3	0	0	0	الصيدلة
Nursing	20	10	10	0	0	0	20	10	10	0	0	0	التمريض
Engineering	63	32	31	0	0	0	56	27	29	7	5	2	الهندسة
Urban planning	9	6	3	0	0	0	0	0	0	9	6	3	التخطيط العمراني
Agriculture	81	34	47	15	11	4	66	23	43	0	0	0	الزراعة
Veterinary Medicinery	22	13	9	0	0	0	17	10	7	5	3	2	الطب البيطري
Sciences	122	68	54	31	17	14	91	51	40	0	0	0	العلوم
Computer & technological information	53	27	26	14	5	9	31	19	12	8	3	5	علوم الحاسوب وتكنولوجيا المعلومات
Management and economy	210	57	153	16	8	8	116	30	86	78	19	59	الادارة والاقتصاد
Education	11	7	4	0	0	0	11	7	4	0	0	0	التربية
Basic education	35	14	21	0	0	0	35	14	21	0	0	0	التربية الاساسية
Education for women	186	126	60	70	37	33	116	89	27	0	0	0	التربية البنات
Literature	100	37	63	30	10	20	70	27	43	0	0	0	الاداب
Law	43	13	30	7	3	4	36	10	26	0	0	0	القانون
Political sciences	22	9	13	0	0	0	17	8	9	5	1	4	العلوم السياسية
Physical education and sport sciences	63	2	61	0	0	0	63	2	61	0	0	0	التربية البدنية وعلوم الرياضة
Islamic legislation	77	24	53	32	5	27	45	19	26	0	0	0	الفقه
University total	1186	528	658	230	105	125	827	374	453	129	49	80	مجموع الجامعة

عدد الطلبة العراقيين المقبولين في الدراسات العليا موزعين حسب الكلية والقسم والاختصاص والشهادة والجنس في جامعة الكوفة للعام الدراسي 2020 / 2019

Number of Iraqi students admitted to high studies distributed by college, department, certificate and sex in Kufa university for academic year 2020/2019

Table(62)

جدول (62)

Collage	Department	Specialization	المجموع الكلي			دكتوراه			ماجستير			دبلوم عالي			الاختصاص	القسم(الفرع)	الكلية	
			Grand total			Doctorate			Master			High diploma						
			المجموع	إناث	ذكور	المجموع	إناث	ذكور	المجموع	إناث	ذكور	المجموع	إناث	ذكور				
T	F	M	T	F	M	T	F	M	T	F	M							
Medicine	Internal Medicine	Internal medicine	1	0	1	0	0	0	0	0	0	1	0	1	الطب الباطني	الطب الباطني	الطب	
	Pharmacology	Pharmacology	16	10	6	8	5	3	8	5	3	0	0	0	الادوية والعلاجات	الادوية والعلاجات		
	Pediatrics	Pediatrics	4	2	2	0	0	0	0	0	0	4	2	2	طب الأطفال	طب الأطفال		
	Gynecology and obstetrics	Genycology and obstetrics	9	9	0	0	0	0	0	0	0	9	9	0	النسائية والتوليد	النسائية والتوليد		
	Sugery	Eye surgery	3	1	2	0	0	0	0	0	0	3	1	2	جراحة العيون	الجراحة		
	Microbiology	Microbiology	6	5	1	0	0	0	6	5	1	0	0	0	الاحياء المجهرية الطبية	الاحياء المجهرية		
	Clinical physiology	Clinical physiology	4	3	1	3	2	1	1	1	0	0	0	0	الفسلجة الطبية	الفسلجة الطبية		
	Biochemistry	Biochemistry	5	4	1	2	2	0	3	2	1	0	0	0	الكيمياء الحياتية	الكيمياء الحياتية		
	Pathology and Neutrophilic medicine	Pathology and Neutrophilic medicine	9	6	3	2	0	2	7	6	1	0	0	0	الامراض الطب العدلي	الامراض الطب العدلي		
	Clinical Embryology	Urinary surgery	1	1	0	0	0	0	1	1	0	0	0	0	علم الاجنة السريري	الجراحة البولية		
College total			58	41	17	15	9	6	26	20	6	17	12	5	مجموع الكلية			
The Pharmacy	Pharmaceutical	Public	11	8	3	0	0	0	11	8	3	0	0	0	عام	علوم الصيدلة	الصيدلة	
Nursing			20	10	10	0	0	0	20	10	10	0	0	0			المرضى	
Engineering	Civil engineering	Construction	15	5	10	0	0	0	15	5	10	0	0	0	انشاءات	الهندسة المدنية	الهندسة	
		Roads and Airports	7	5	2	0	0	0	0	0	0	7	5	2	طرق ومطارات			
		Geotactic	10	6	4	0	0	0	10	6	4	0	0	0	جيوتكتيك			
	Department total			32	16	16	0	0	0	25	11	14	7	5	2	مجموع القسم		
	materials engineering		7	5	2	0	0	0	7	5	2	0	0	0	هندسة المواد			
	Mechanics	applicative Ability	6	2	4	0	0	0	6	2	4	0	0	0	تطبيقي القدرة	ميكانيك		
Electronic and Communications Engineering	Electronic and Communications	11	9	2	0	0	0	11	9	2	0	0	0	الالكترونيك والاتصالات	هندسة الاكترونيك والاتصالات			
College total			63	32	31	0	0	0	56	27	29	7	5	2	مجموع الكلية			
profeshinal planning	profeshinal planning	Urban and professional planning	9	6	3	0	0	0	0	0	0	9	6	3	تخطيط حضري مهني	التخطيط العمراني	التخطيط العمراني	
Agriculture	Horiculture and garden engineering		20	7	13	6	4	2	14	3	11	0	0	0	البيستنة وهندسة الحدائق			
	Plant protection		24	12	12	9	7	2	15	5	10	0	0	0	وقاية النباتات			
	Food science		10	7	3	0	0	0	10	7	3	0	0	0	علوم الاغذية			
	Animal Production		13	5	8	0	0	0	13	5	8	0	0	0	الانتاج الحيواني			
	Soil science and water		14	3	11	0	0	0	14	3	11	0	0	0	تربة ومياه			
College total			81	34	47	15	11	4	66	23	43	0	0	0	مجموع الكلية			

Table (62) con.

تابع جدول (62)

Collage	Department	Specialization	المجموع الكلي			دكتوراه			ماجستير			دبلوم عالي			الاختصاص	القسم (الفرع)	الكلية
			Grand total			Doctorate			Master			High diploma					
			المجموع	إناث	ذكور	المجموع	إناث	ذكور	المجموع	إناث	ذكور	المجموع	إناث	ذكور			
T	F	M	T	F	M	T	F	M	T	F	M						
Veterinary Medicine	Microbiology	Microbiology	9	5	4	0	0	0	9	5	4	0	0	0	الاحياء المجهرية	الاحياء المجهرية	الطب البيطري
	physiology	veterinary physiology	5	3	2	0	0	0	0	0	0	5	3	2	فلسفة وإدارة الحيوانات المختبرية	الفلسفة	
		So,the cell is an animal	4	2	2	0	0	0	4	2	2	0	0	0	فلسفة حيوان		
	Department total			9	5	4	0	0	0	4	2	2	5	3	مجموع القسم		
	diseases	Animal diseases		4	3	1	0	0	0	4	3	1	0	0	امراض حيوان	الامراض	
College total			22	13	9	0	0	0	17	10	7	5	3	2	مجموع الكلية		
Sciences	Biology		62	39	23	19	12	7	43	27	16	0	0	0	علوم الحياة	العلوم	
	Chemistry		29	12	17	12	5	7	17	7	10	0	0	0	الكيمياء		
	Physics		11	4	7	0	0	0	11	4	7	0	0	0	الفيزياء		
	Environment		7	5	2	0	0	0	7	5	2	0	0	0	البيئة		
	Pathological analyzes		13	8	5	0	0	0	13	8	5	0	0	0	التحليلات المرضية		
College total			122	68	54	31	17	14	91	51	40	0	0	0	مجموع الكلية		
Computer & technological information	Maths		21	11	10	0	0	0	15	8	7	6	3	3	علوم الرياضيات	علوم الحاسوب وتكنولوجيا المعلومات	
	Computer		32	16	16	14	5	9	16	11	5	2	0	2	علوم الحاسوب		
	College total			53	27	26	14	5	9	31	19	12	8	3	5	مجموع الكلية	
Management and economy	Business management	Business management	22	5	17	3	2	1	19	3	16	0	0	0	ادارة الاعمال	الادارة واقتصاد	
		Security strategic planning	5	0	5	0	0	0	5	0	5	0	0	0	تخطيط استراتيجي امني		
		Security institutions management	9	0	9	0	0	0	0	0	0	9	0	9	ادارة مؤسسات امنية		
	Strategic planning	31	4	27	0	0	0	12	2	10	19	2	17	التخطيط الاستراتيجي			
	Local administration	23	3	20	0	0	0	0	0	0	23	3	20	ادارة محلية			
	Department total			90	12	78	3	2	1	36	5	31	51	5	46		مجموع القسم
	Accounting		21	10	11	0	0	0	21	10	11	0	0	0	المحاسبية		
Economy	Economy		41	16	25	13	6	7	28	10	18	0	0	0	الاقتصاد		
	Project evaluation and feasibility study		32	12	20	0	0	0	12	1	11	20	11	9	تقويم مشروعات ودراسة الجدوى		
Department total			73	28	45	13	6	7	40	11	29	20	11	9	مجموع القسم		
Banking & financial sciences	Banking & financial		7	3	4	0	0	0	0	0	0	7	3	4	ادارة مصارف		
	Banking & financial sciences		19	4	15	0	0	0	19	4	15	0	0	0	العلوم المالية والمصرفية		
College total			210	57	153	16	8	8	116	30	86	78	19	59	مجموع الكلية		
Education	Education art		11	7	4	0	0	0	11	7	4	0	0	0	التربية الفنية	التربية	

Table (62) con.

تابع جدول (62)

Collage	Department	Specialization	المجموع الكلي			دكتوراه			ماجستير			دبلوم عالي			الاختصاص	القسم (الفرع)	الكلية
			Grand total			Doctorate			Master			High diploma					
			المجموع	إناث	ذكور	المجموع	إناث	ذكور	المجموع	إناث	ذكور	المجموع	إناث	ذكور			
T	F	M	T	F	M	T	F	M	T	F	M						
Basic education	Arabic language		16	6	10	0	0	0	16	6	10	0	0	0	اللغة العربية	التربية الأساسية	
	islamic education		19	8	11	0	0	0	19	8	11	0	0	0	التربية الإسلامية		
	College total		35	14	21	0	0	0	35	14	21	0	0	0	مجموع الكلية		
Education for women	Biology		35	27	8	17	10	7	18	17	1	0	0	0	علوم الحياة	التربية البنات	
	Chemistry		27	15	12	9	4	5	18	11	7	0	0	0	الكيمياء		
	Physics		18	10	8	7	4	3	11	6	5	0	0	0	الفيزياء		
	Maths		25	16	9	9	5	4	16	11	5	0	0	0	الرياضيات		
	Arabic language		32	18	14	15	5	10	17	13	4	0	0	0	اللغة العربية		
	History	the modren history		11	9	2	0	0	0	11	9	2	0	0	0		التاريخ الحديث
	Geography		27	20	7	13	9	4	14	11	3	0	0	0	الجغرافية		
	Physical education		11	11	0	0	0	0	11	11	0	0	0	0	التربية البدنية وعلوم الرياضة		
	College total		186	126	60	70	37	33	116	89	27	0	0	0	مجموع الكلية		
	Literature	Arabic language		17	5	12	6	2	4	11	3	8	0	0	0		اللغة العربية
English language			20	11	9	0			20	11	9	0	0	0	اللغة الانكليزية		
History			30	9	21	11	4	7	19	5	14	0	0	0	التاريخ		
Geography			19	7	12	6	2	4	13	5	8	0	0	0	الجغرافية		
Phylosophy			14	5	9	7	2	5	7	3	4	0	0	0	الفلسفة		
College total		100	37	63	30	10	20	70	27	43	0	0	0	مجموع الكلية			
Law	General		29	11	18	7	3	4	22	8	14	0	0	0	عام	القانون	
	Specific		14	2	12	0	0	0	14	2	12	0	0	0	الخاص		
College total		43	13	30	7	3	4	36	10	26	0	0	0	مجموع الكلية			
Political sciences			22	9	13	0	0	0	17	8	9	5	1	4	العلوم السياسية		
Physical education and Sports Science			63	2	61	0	0	0	63	2	61	0	0	0	التربية البدنية وعلوم الرياضة		
Islamic legislation	Islamic legislation and its basics		45	11	34	20	1	19	25	10	15	0	0	0	الفقه واصوله	الفقه	
	Sciences of Holly Quraan		32	13	19	12	4	8	20	9	11	0	0	0	علوم القرآن الكريم		
	College total		77	24	53	32	5	27	45	19	26	0	0	0	مجموع الكلية		
University total			1186	528	658	230	105	125	827	374	453	129	49	80	مجموع الجامعة		

عدد الطلبة العراقيين الموجودين في الدراسات العليا موزعين حسب الكلية والشهادة والجنس في جامعة الكوفة للعام الدراسي 2019 / 2020

Number of Iraqi students enrolled in high studies distributed by college, certificate and sex in Kufa university for academic year 2019/2020

Table (63)

جدول(63)

College	المجموع الكلي			دكتوراه			ماجستير			دبلوم عالي			الكلية
	Grand total			Doctorate			Master			High diploma			
	المجموع	إناث	ذكور	المجموع	إناث	ذكور	المجموع	إناث	ذكور	المجموع	إناث	ذكور	
	T	F	M	T	F	M	T	F	M	T	F	M	
Medicine	166	99	67	53	25	28	59	39	20	54	35	19	الطب
pharmaceutics	13	8	5	0	0	0	13	8	5	0	0	0	الصيدلة
Nursing	50	32	18	0	0	0	50	32	18	0	0	0	التمريض
Engineering	127	63	64	0	0	0	111	52	59	16	11	5	الهندسة
Urban planning	16	10	6	0	0	0	0	0	0	16	10	6	التخطيط العمراني
Agriculture	193	86	107	48	22	26	145	64	81	0	0	0	الزراعة
Veterinary Medicinery	65	40	25	0	0	0	53	33	20	12	7	5	الطب البيطري
Sciences	303	157	146	113	60	53	190	97	93	0	0	0	العلوم
Computer & technological information	143	71	72	15	5	10	108	56	52	20	10	10	علوم الحاسوب وتكنولوجيا المعلومات
Management and economy	427	102	325	56	17	39	233	55	178	138	30	108	الإدارة والاقتصاد
Education	24	18	6	0	0	0	24	18	6	0	0	0	التربية
Basic education	81	37	44	0	0	0	81	37	44	0	0	0	التربية الأساسية
Education for women	453	344	109	158	111	47	295	233	62	0	0	0	التربية البنات
Literature	298	145	153	117	57	60	181	88	93	0	0	0	الاداب
Law	112	49	63	7	3	4	105	46	59	0	0	0	القانون
Political sciences	53	24	29	0	0	0	44	19	25	9	5	4	العلوم السياسية
Physical education and sport sciences	43	2	41	0	0	0	43	2	41	0	0	0	التربية البدنية وعلوم الرياضة
Islamic legislation	206	57	149	99	17	82	107	40	67	0	0	0	الفقه
University total	2773	1344	1429	666	317	349	1842	919	923	265	108	157	مجموع الجامعة

عدد الطلبة العرب الموجودين في الدراسات العليا موزعين حسب الكلية والشهادة والجنس في جامعة الكوفة للعام الدراسي 2019 / 2020

Number of Arap students enrolled in high studies distributed by college, certificate and sex in Kufa university for academic year 2019/2020

Table (64)

جدول (64)

College	المجموع الكلي			دكتوراه			ماجستير			دبلوم عالي			الكلية
	Grand total			Doctorate			Master			High diploma			
	المجموع	إناث	ذكور	المجموع	إناث	ذكور	المجموع	إناث	ذكور	المجموع	إناث	ذكور	
	T	F	M	T	F	M	T	F	M	T	F	M	
Political sciences	1	0	1	0	0	0	1	0	1	0	0	0	العلوم السياسية
University total	1	0	1	0	0	0	1	0	1	0	0	0	مجموع الجامعة

عدد الطلبة العراقيين الموجودين في الدراسات العليا موزعين حسب الكلية والقسم والاختصاص والشهادة والجنس في جامعة الكوفة للعام الدراسي 2020 / 2019
 Number of Iraqi students enrolled in high studies distributed by college, department, specialization, certificate and sex in Kufa university for academic
 year 2019/2020

Table (65)

جدول (65)

Collage	Department	Specialization	المجموع الكلي			دكتوراه			ماجستير			دبلوم عالي			الاختصاص	القسم (الفرع)	الكلية
			Grand total			Doctorate			Master			High diploma					
			المجموع	إناث	ذكور	المجموع	إناث	ذكور	المجموع	إناث	ذكور	المجموع	إناث	ذكور			
T	F	M	T	F	M	T	F	M	T	F	M						
Medicine	Internal medicine	Internal medicine	6	3	3	0	0	0	0	0	0	6	3	3	الطب الباطني	الطب الباطني	الطب
		Catheterization	5	0	5	0	0	0	0	0	0	5	0	5	تداخل قسطاري		
		Department total	11	3	8	0	0	0	0	0	0	11	3	8	مجموع القسم		
	Surgery	Eye surgery	15	8	7	0	0	0	0	0	0	15	8	7	جراحة العيون	الجراحة	
	Pharmacology	Pharmacology	45	21	24	21	9	12	24	12	12	0	0	0	الادوية والعلاجات	الادوية والعلاجات	
	Pediatrics	Pediatrics	6	2	4	0	0	0	0	0	0	6	2	4	طب الاطفال	طب الاطفال	
	Genycology and obstetrics	Genycology and obstetrics	22	22	0	0	0	0	0	0	0	22	22	0	النسائية والتوليد	النسائية والتوليد	
	Microbiology	Microbiology	20	15	5	5	3	2	15	12	3	0	0	0	الاحياء المجهرية الطبية	الاحياء المجهرية	
	Clinical physiology	Clinical physiology	13	7	6	11	6	5	2	1	1	0	0	0	الفسلجة الطبية	الفسلجة الطبية	
	Biochemistry	Biochemistry	18	10	8	12	6	6	6	4	2	0	0	0	الكيمياء الحياتية	الكيمياء الحياتية	
	Pathology and Neutrophilic medicine	Pathology and Neutrophilic medicine	15	10	5	4	1	3	11	9	2	0	0	0	الامراض والطب العدلي	الامراض والطب العدلي	
	Urinary surgery	Embryology Clinical	1	1	0	0	0	0	1	1	0	0	0	0	علم الاجنة السريري	جراحة بولية	
	College total			166	99	67	53	25	28	59	39	20	54	35	19	مجموع الكلية	
	pharmaceutics	pharmaceutics sciences		13	8	5	0	0	0	13	8	5	0	0	0	علوم الصيدلة	الصيدلة
Nursing			50	32	18	0	0	0	50	32	18	0	0	0		التمريض	

Table (65) con.

تابع جدول (65)

Collage	Department	Specialization	المجموع الكلي			دكتوراه			ماجستير			دبلوم عالي			الاختصاص	القسم (الفرع)	الكلية	
			Grand total			Doctorate			Master			High diploma						
			إنث	ذكور	المجموع	إنث	ذكور	المجموع	إنث	ذكور	المجموع	إنث	ذكور	المجموع				
T	F	M	T	F	M	T	F	M	T	F	M							
Engineering	Civil engineering	Construction	38	12	26	0	0	0	38	12	26	0	0	0	إنشاءات	الهندسة المدنية	الهندسة	
		Roads and Airports	16	11	5	0	0	0	0	0	0	16	11	5	طرق ومطارات			
		Geotactic	17	11	6	0	0	0	17	11	6	0	0	0	جيوتكتيك			
		Department total	71	34	37	0	0	0	55	23	32	16	11	5	مجموع القسم			
		materials engineering	23	15	8	0	0	0	23	15	8	0	0	0	هندسة المواد			
		Mechanics	applicative	17	7	10	0	0	0	17	7	10	0	0	0	تطبيقي	ميكانيك	
	Ability		7	0	7	0	0	0	7	0	7	0	0	0	القدرة			
		Electronic and Communications Engineering	Electronic and Communications	9	7	2	0	0	0	9	7	2	0	0	0	الالكترونيك والاتصالات	هندسة الالكترونيك والاتصالات	
		College total	127	63	64	0	0	0	111	52	59	16	11	5	مجموع الكلية			
	Urban planning	Urban and professional planning	16	10	6	0	0	0	0	0	0	16	10	6	تخطيط حضري مهني	التخطيط العمراني		
Agriculture	Horticulture and garden engineering	65	27	38	28	13	15	37	14	23	0	0	0	البيستنة وهندسة الحدائق	الزراعة			
	Plant protection	55	27	28	20	9	11	35	18	17	0	0	0	وقاية النبات				
	Food science	21	13	8	0	0	0	21	13	8	0	0	0	علوم الاغذية				
	Animal Production	26	11	15	0	0	0	26	11	15	0	0	0	الانتاج الحيواني				
	Soil science and water	26	8	18	0	0	0	26	8	18	0	0	0	التربة والمياه				
	College total	193	86	107	48	22	26	145	64	81	0	0	0	مجموع الكلية				
Veterinary Medicine	Microbiology	Microbiology	27	17	10	0	0	0	27	17	10	0	0	0	الاحياء المجهرية	الاحياء المجهرية		
	physiology	veterinary physiology	12	7	5	0	0	0	0	0	0	12	7	5	فسلجة وادارة الحيوانات المختبرية	الفسلجة	الطب البيطري	
		veterinary physiology	16	10	6	0	0	0	16	10	6	0	0	0	الفسلجة البيطرية			
		Department total	28	17	11	0	0	0	16	10	6	12	7	5	مجموع القسم			
		diseases	Animal diseases	10	6	4	0	0	0	10	6	4	0	0	0	امراض حيوان	الامراض	
	College total	65	40	25	0	0	0	53	33	20	12	7	5	مجموع الكلية				
Sciences	Biology	127	76	51	65	41	24	62	35	27	0	0	0	علوم الحياة	العلوم			
	Chemistry	101	40	61	48	19	29	53	21	32	0	0	0	الكيمياء				
	Physics	30	13	17	0	0	0	30	13	17	0	0	0	الفيزياء				
	Environment	32	20	12	0	0	0	32	20	12	0	0	0	البيئة				
	Pathological analyzes	13	8	5	0	0	0	13	8	5	0	0	0	التحليلات المرضية				
	College total	303	157	146	113	60	53	190	97	93	0	0	0	مجموع الكلية				
Computer & technological information	Maths	63	22	41	0	0	0	49	14	35	14	8	6	علوم الرياضيات	علوم الحاسوب			
	Computer	80	49	31	15	5	10	59	42	17	6	2	4	علوم الحاسوب	وتكنولوجيا المعلومات			
	College total	143	71	72	15	5	10	108	56	52	20	10	10	مجموع الكلية				

Table (65) con.

تابع جدول (65)

Collage	Department	Specialization	المجموع الكلي			دكتوراه			ماجستير			دبلوم عالي			الاختصاص	القسم (الفرع)	الكلية
			Grand total			Doctorate			Master			High diploma					
			المجموع	إناث	ذكور	المجموع	إناث	ذكور	المجموع	إناث	ذكور	المجموع	إناث	ذكور			
T	F	M	T	F	M	T	F	M	T	F	M						
Management and economy	Business management	Business management	66	14	52	24	5	19	42	9	33	0	0	0	ادارة الاعمال	ادارة الاعمال	الادارة والاقتصاد
		Security strategic planning	5	0	5	0	0	0	5	0	5	0	0	0	تخطيط استراتيجي امني		
		Security institutions management	9	0	9	0	0	0	0	0	0	9	0	9	ادارة مؤسسات امنية		
		Hospital management	18	5	13	0	0	0	7	1	6	11	4	7	ادارة المستشفيات		
		Strategic planning	58	6	52	0	0	0	25	2	23	33	4	29	التخطيط الاستراتيجي		
		Projects evaluation	40	3	37	0	0	0	0	0	0	40	3	37	ادارة محلية		
	Department total		196	28	168	24	5	19	79	12	67	93	11	82	مجموع القسم		
	Accounting		54	21	33	0	0	0	54	21	33	0	0	0	المحاسبة		
	Economy	Economy	76	25	51	32	12	20	44	13	31	0	0	0	الاقتصاد		
		Project evaluation and feasibility study	42	14	28	0			12	1	11	30	13	17	تقويم مشروعات ودراسة الجدوى		
	Department total		118	39	79	32	12	20	56	14	42	30	13	17	مجموع القسم		
	Banking & financial sciences	Banking & financial sciences	44	8	36	0	0	0	44	8	36	0	0	0	علوم المالية والمصرفية		
		Banking & financial	15	6	9	0	0	0	0	0	0	15	6	9	ادارة مصارف		
College total		427	102	325	56	17	39	233	55	178	138	30	108	مجموع الكلية			
Education	Art education	24	18	6	0	0	0	24	18	6	0	0	0	التربية الفنية	التربية		
Basic education	Arabic language	49	24	25	0	0	0	49	24	25	0	0	0	اللغة العربية	التربية الاساسية		
	islamic education	32	13	19	0	0	0	32	13	19	0	0	0	التربية الاسلامية			
College total		81	37	44	0	0	0	81	37	44	0	0	0	مجموع الكلية			
Education for women	Biology	109	92	17	54	44	10	55	48	7	0	0	0	علوم الحياة	التربية البنات		
	Chemistry	43	25	18	15	7	8	28	18	10	0	0	0	الكيمياء			
	Physics	39	23	16	7	4	3	32	19	13	0	0	0	الفيزياء			
	Maths	56	38	18	9	5	4	47	33	14	0	0	0	الرياضيات			
	Arabic language	73	53	20	41	27	14	32	26	6	0	0	0	اللغة العربية			
	History	Modern history	36	30	6	0			36	30	6	0	0	0		التاريخ الحديث	
	Geography		66	52	14	32	24	8	34	28	6	0	0	0		الجغرافية	
	Physical education		31	31	0	0	0	0	31	31	0	0	0	0		التربية البدنية وعلوم الرياضة	
	College total		453	344	109	158	111	47	295	233	62	0	0	0		مجموع الكلية	

Table (65) con.

تابع جدول (65)

Collage	Department	Specialization	المجموع الكلي			دكتوراه			ماجستير			دبلوم عالي			الاختصاص	القسم (الفرع)	الكلية
			Grand total			Doctorate			Master			High diploma					
			المجموع	إناث	ذكور	المجموع	إناث	ذكور	المجموع	إناث	ذكور	المجموع	إناث	ذكور			
T	F	M	T	F	M	T	F	M	T	F	M						
Literature	Arabic language		59	22	37	15	2	13	44	20	24	0	0	0	اللغة العربية	الاداب	
	English language		48	27	21	0	0	0	48	27	21	0	0	0	اللغة الانكليزية		
	History		68	32	36	38	22	16	30	10	20	0	0	0	التاريخ		
	Geography		61	23	38	31	12	19	30	11	19	0	0	0	الجغرافية		
	Phylosophy		62	41	21	33	21	12	29	20	9	0	0	0	الفلسفة		
	College total		298	145	153	117	57	60	181	88	93	0	0	0	مجموع الكلية		
Law	General		66	23	43	7	3	4	59	20	39	0	0	0	عام	القانون	
	Specific		46	26	20	0	0	0	46	26	20	0	0	0	الخاص		
	College total		112	49	63	7	3	4	105	46	59	0	0	0	مجموع الكلية		
	Political sciences		53	24	29	0	0	0	43	19	25	9	5	4	العلوم السياسية		
	Physical education and Sports Science		43	2	41	0	0	0	43	2	41	0	0	0	التربية البدنية وعلوم الرياضة		
Islamic legislation	Islamic legislation and its basics		107	24	83	54	5	49	53	19	34	0	0	0	الفقه واصوله	الفقه	
	Sciences of Holly Quraan		99	33	66	45	12	33	54	21	33	0	0	0	علوم القرآن الكريم		
	College total		206	57	149	99	17	82	107	40	67	0	0	0	مجموع الكلية		
	University total		2773	1344	1429	666	317	349	1842	919	923	265	108	157	مجموع الجامعة		

عدد الطلبة العرب الموجودين في الدراسات العليا موزعين حسب الكلية والقسم والاختصاص والشهادة والجنس في جامعة الكوفة للعام الدراسي 2019 / 2020

Number of Arab students enrolled in high studies distributed by college, department, specialization, certificate and sex in Kufa university for academic year 2019/2020

Table (66)

جدول (66)

Collage	Depart ment	Speciali zation	المجموع الكلي			دكتوراه			ماجستير			دبلوم عالي			لقسم (الفرع الاختصاص	الكلية
			Grand total			Doctorate			Master			High diploma				
			المجموع	إناث	ذكور	المجموع	إناث	ذكور	المجموع	إناث	ذكور	المجموع	إناث	ذكور		
			T	F	M	T	F	M	T	F	M	T	F	M		
Political sciences	general		1	0	1	0	0	0	1	0	1	0	0	0	عام	العلوم السياسية
University total			1	0	1	0	0	0	1	0	1	0	0		مجموع الجامعة	

جامعة تكريت

عدد الطلبة العراقيين المقبولين في الدراسات العليا موزعين حسب الكلية والشهادة والجنس في جامعة تكريت للعام الدراسي 2019 / 2020

Number of Iraqi students admitted to high studies distributed by college, certificate and sex in Tikreet university for 2019/2020

Table (67)

جدول (67)

College	المجموع الكلي			دكتوراه			ماجستير			دبلوم عالي			الكلية
	Grand total			Doctorate			Master			High diploma			
	المجموع	إناث	ذكور	المجموع	إناث	ذكور	المجموع	إناث	ذكور	المجموع	إناث	ذكور	
	T	F	M	T	F	M	T	F	M	T	F	M	
Medicine	36	26	10	0	0	0	16	11	5	20	15	5	الطب
Engineering	103	36	67	14	3	11	79	26	53	10	7	3	الهندسة
Agricultre	226	76	150	69	23	46	131	42	89	26	11	15	الزراعة
Veterinary Medicinery	15	9	6	0	0	0	15	9	6	0	0	0	الطب البيطري
Sciences	132	54	78	40	15	25	80	33	47	12	6	6	العلوم
Computer sciences and information technology	26	11	15	11	6	5	15	5	10	0	0	0	علوم الحاسوب وتكنولوجيا المعلومات
Management and economy	89	19	70	11	0	11	58	19	39	20	0	20	الإدارة والاقتصاد
Education for sciences	134	55	79	38	13	25	96	42	54	0	0	0	التربية للعلوم الصرفة
Education for human sciences	256	89	167	89	32	57	167	57	110	0	0	0	التربية للعلوم الانسانية
Education for women	115	115	0	15	15	0	100	100	0	0	0	0	التربية للبنات
Literature	104	35	69	8	2	6	96	33	63	0	0	0	الاداب
Law	100	31	69	40	11	29	45	14	31	15	6	9	الحقوق
Political sciences	17	2	15	0	0	0	17	2	15	0	0	0	العلوم السياسية
Physical education and sport sciences	34	4	30	14	3	11	20	1	19	0	0	0	التربية البدنية وعلوم الرياضة
Islamic sciences	76	20	56	29	8	21	47	12	35	0	0	0	العلوم الاسلامية
Univesity total	1463	582	881	378	131	247	982	406	576	103	45	58	مجموع الجامعة

عدد الطلبة العرب المقبولين في الدراسات العليا موزعين حسب الكلية والشهادة والجنس في جامعة تكريت للعام الدراسي 2019 / 2020

Number of Arab students admitted to high studies distributed by university, certificate and sex in Tikreet University for academical year
جدول (68)

College	المجموع الكلي			دكتوراه			ماجستير			دبلوم عالي			الكلية
	Grand total			Doctorate			Master			High diploma			
	المجموع T	إناث F	ذكور M	المجموع T	إناث F	ذكور M	المجموع T	إناث F	ذكور M	المجموع T	إناث F	ذكور M	
Literature	1	1	0	0	0	0	1	1	0	0	0	0	الاداب
College total	1	1	0	0	0	0	1	1	0	0	0	0	مجموع الكلية

عدد الطلبة العراقيين المقبولين في الدراسات العليا موزعين حسب الكلية والقسم والاختصاص والشهادة والجنس في جامعة تكريت للعام الدراسي 2019 / 2020

Number of Iraqi students admitted in high studies distributed by college, department, specialization, certificate and sex in Tikreet university for 2019/2020

Table(69)

جدول (69)

Collage	Department	Specialization	المجموع الكلي			دكتوراه			ماجستير			دبلوم عالي			الاختصاص	القسم(الفرع)	الكلية
			Grand total			Doctorate			Master			High diploma					
			المجموع	إناث	ذكور	المجموع	إناث	ذكور	المجموع	إناث	ذكور	المجموع	إناث	ذكور			
T	F	M	T	F	M	T	F	M	T	F	M						
Medicine	Internal medicine	Internal medicine	1	1	0	0	0	0	0	0	0	1	1	0	الطب الباطني	الطب الباطني	الطب
	Anatomy and Histology	Anatomy and Histology	2	1	1	0	0	0	2	1	1	0	0	0	التشريح والانسجة	التشريح والانسجة	
	Biochemistry	Biochemistry	11	8	3	0	0	0	11	8	3	0	0	0	الكيمياء الحياتية	الكيمياء الحياتية	
	Gynecology and obstetrics	Gynecology and obstetrics	11	11	0	0	0	0	0	0	0	11	11	0	النسائية والتوليد	النسائية والتوليد	
	Community medicine	Community medicine	3	2	1	0	0	0	3	2	1	0	0	0	طب المجتمع	طب المجتمع	
	Dermatology	Dermatology	6	1	5	0	0	0	0	0	0	6	1	5	الجلدية	الجلدية	
	Pediatrics	Pediatrics	2	2	0	0	0	0	0	0	0	2	2	0	طب الاطفال	طب الاطفال	
College total			36	26	10	0	0	0	16	11	5	20	15	5	مجموع الكلية		
Engineering	Civil medicine	General	48	20	28	14	3	11	24	10	14	10	7	3	عام	الهندسة المدنية	الهندسة
	Mechanical engineering	General	20	3	17	0	0	0	20	3	17	0	0	0	عام	الهندسة الميكانيكية	
	Chemical engineering	General	17	8	9	0	0	0	17	8	9	0	0	0	عام	الهندسة الكيماوية	
	electricity engineering		18	5	13	0	0	0	18	5	13	0	0	0		الهندسة الكهربائية	
College total			103	36	67	14	3	11	79	26	53	10	7	3	مجموع الكلية		
Agriculture	Economy and agriculture guidance		51	17	34	7	1	6	35	12	23	9	4	5	الاقتصاد والارشاد الزراعي		الزراعة
	Horticulture and garden engineering		27	10	17	9	4	5	14	4	10	4	2	2	البستنة وهندسة الحدائق		
	Soil science and water resources		28	8	20	10	2	8	10	3	7	8	3	5	علوم التربة والموارد المائية		

Table (69) con.

Collage	Department	Specialization	المجموع الكلي			دكتوراه			ماجستير			دبلوم عالي			الاختصاص	القسم (الفرع)	الكلية
			Grand total			Doctorate			Master			High diploma					
			المجموع	إناث	ذكور	المجموع	إناث	ذكور	المجموع	إناث	ذكور	المجموع	إناث	ذكور			
T	F	M	T	F	M	T	F	M	T	F	M						
Agriculture	Livestock		26	8	18	7	3	4	19	5	14	0	0	0	الثروة الحيوانية	الزراعة	
	Food science		42	17	25	16	6	10	21	9	12	5	2	3	علوم الاغذية		
	Plant protection		25	9	16	10	4	6	15	5	10	0	0	0	وقاية النبات		
	Farm crops		27	7	20	10	3	7	17	4	13	0	0	0	المحاصيل الحقلية		
	College total		226	76	150	69	23	46	131	42	89	26	11	15	مجموع الكلية		
Veterinary Medicinery			15	9	6	0	0	0	15	9	6	0	0	0	الطب البيطري		
Sciences	Biology		56	34	22	11	7	4	35	21	14	10	6	4	علوم الحياة	العلوم	
	Organic		35	11	24	15	4	11	20	7	13	0	0	0	الكيمياء		
	Non-organic		20	7	13	7	3	4	13	4	9	0	0	0	الفيزياء		
	Industrial		21	2	19	7	1	6	12	1	11	2	0	2	علوم الارض		
	College total		132	54	78	40	15	25	80	33	47	12	6	6	مجموع الكلية		
Computer sciences and information technology	Maths		26	11	15	11	6	5	15	5	10	0	0	0	الرياضيات	علوم الحاسوب وتكنولوجيا المعلومات	
Mangement and economy	Business management	Business management	31	10	21	11	0	11	20	10	10	0	0	0	ادارة الاعمال	الادارة والاقتصاد	
	Economy		19	5	14	0	0	0	19	5	14	0	0	0	الاقتصاد		
	Accounting		19	4	15	0	0	0	19	4	15	0	0	0	محاسبة		
	strategic planning		20	0	20	0	0	0	0	0	0	20	0	20	التخطيط الاستراتيجي		
	College total		89	19	70	11	0	11	58	19	39	20	0	20	مجموع الكلية		
Education for sciences	Biology		43	22	21	14	6	8	29	16	13	0	0	0	علوم الحياة	التربية للعلوم الصرفة	
	Chemistry		32	11	21	12	6	6	20	5	15	0	0	0	الكيمياء		
	Physics		41	14	27	12	1	11	29	13	16	0	0	0	الفيزياء		
	Maths		18	8	10	0	0	0	18	8	10	0	0	0	الرياضيات		
	College total		134	55	79	38	13	25	96	42	54	0	0	0	مجموع الكلية		

Table (69) con.

تابع جدول (69)

Collage	Department	Specialization	المجموع الكلي			دكتوراه			ماجستير			دبلوم عالي			الاختصاص	القسم(الفرع)	الكلية
			Grand total			Doctorate			Master			High diploma					
			المجموع	إناث	ذكور	المجموع	إناث	ذكور	المجموع	إناث	ذكور	المجموع	إناث	ذكور			
T	F	M	T	F	M	T	F	M	T	F	M						
Education for human sciences	Arabic language	Arabic language	24	6	18	11	1	10	13	5	8	0	0	0	اللغة العربية	اللغة العربية	التربية للعلوم الانسانية
		Arabic literature	22	5	17	10	1	9	12	4	8	0	0	0	الادب العربي		
	Department total	46	11	35	21	2	19	25	9	16	0	0	0	مجموع القسم			
	English language	English language	16	6	10	0	0	0	16	6	10	0	0	0	اللغة الانكليزية	اللغة الانكليزية	
		method of studies	14	6	8	0	0	0	14	6	8	0	0	0	طرائق تدريس		
	Department total	30	12	18	0	0	0	30	12	18	0	0	0	مجموع القسم			
	History	Modern history	20	9	11	7	4	3	13	5	8	0	0	0	التايخ الحديث	التايخ	
		Islamic history	22	9	13	9	5	4	13	4	9	0	0	0	التايخ الاسلامي		
	Department total	42	18	24	16	9	7	26	9	17	0	0	0	مجموع القسم			
	Geography	Physical	26	6	20	8	3	5	18	3	15	0	0	0	الطبيعية	الجغرافية	
		Human	23	6	17	6	2	4	17	4	13	0	0	0	البشرية		
	Department total	49	12	37	14	5	9	35	7	28	0	0	0	مجموع القسم			
	Educational and psychological sciences	Psychology	25	9	16	10	4	6	15	5	10	0	0	0	علم النفس التربوي	العلوم التربوية والنفسية	
		General curriculun	24	10	14	8	4	4	16	6	10	0	0	0	مناهج عامة		
Department total	49	19	30	18	8	10	31	11	20	0	0	0	مجموع القسم				
Methods of teaching Holly Quraan and islamic education	Islamic sciences	20	9	11	0	0	0	20	9	11	0	0	0	علوم القران	طرائق تدريس القران والتربية الاسلامية		
	Principals of religious	10	4	6	10	4	6	0	0	0	0	0	0	اصول الدين			
	philology basics	10	4	6	10	4	6	0	0	0	0	0	0	فقه واصوله			
Department total	40	17	23	20	8	12	20	9	11	0	0	0	مجموع القسم				
College total	256	89	167	89	32	57	167	57	110	0	0	0	مجموع الكلية				
Education for women	Biology	Biology	24	24	0	11	11	0	13	13	0	0	0	علوم الحياة	علوم الحياة	التربية البنات	
	Chemistry	Chemistry	12	12	0	0	0	0	12	12	0	0	0	الكيمياء	الكيمياء		
	Arabic language	Arabic language	11	11	0	2	2	0	9	9	0	0	0	0	اللغة العربية		اللغة العربية
		Arabic literature	10	10	0	2	2	0	8	8	0	0	0	0	الادب العربي		
Department total	21	21	0	4	4	0	17	17	0	0	0	0	مجموع القسم				

Table (69) con.

تابع جدول (69)

Collage	Department	Specialization	المجموع الكلي			دكتوراه			ماجستير			دبلوم عالي			الاختصاص	القسم(الفرع)	الكلية
			Grand total			Doctorate			Master			High diploma					
			المجموع	إناث	ذكور	المجموع	إناث	ذكور	المجموع	إناث	ذكور	المجموع	إناث	ذكور			
T	F	M	T	F	M	T	F	M	T	F	M						
Education for women	English language		19	19	0	0	0	0	19	19	0	0	0	0		اللغة الانكليزية	التربية البنات
	History		18	18	0	0	0	0	18	18	0	0	0	0		التاريخ	
	Educational and psychological sciences	Educational and psychological sciences	5	5	0	0	0	0	5	5	0	0	0	0	العلوم التربوية والنفسية	العلوم التربوية والنفسية	
	Sciences of Holly Quraan		10	10	0	0	0	0	10	10	0	0	0	0		علوم القرآن	
	Maths		6	6	0	0	0	0	6	6	0	0	0	0		الرياضيات	
	College total		115	115	0	15	15	0	100	100	0	0	0	0		مجموع الكلية	
Literature	Arabic language	language	31	13	18	8	2	6	23	11	12	0	0	0	اللغة	اللغة العربية	الاداب
	Translation		27	8	19	0	0	0	27	8	19	0	0	0		الترجمة	
	Geography		17	5	12	0	0	0	17	5	12	0	0	0		الجغرافية	
	History		12	4	8	0	0	0	12	4	8	0	0	0		التاريخ	
	Media	Radio and Television	5	2	3	0	0	0	5	2	3	0	0	0	الإذاعة والتلفزيون	الاعلام	
		Jurnalism	12	2	10	0	0	0	12	2	10	0	0	0	الصحافة		
	Department total		17	4	13	0	0	0	17	4	13	0	0	0		مجموع القسم	
	College total		104	34	70	8	2	6	96	32	64	0	0	0		مجموع الكلية	
Law	General law	General	47	14	33	22	7	15	25	7	18	0	0	0	عام	القانون العام	الحقوق
		Humanitarian law and community service	15	6	9	0	0	0	0	0	0	15	6	9	القانون الانساني وخدمة المجتمع		
		Department total		62	20	42	22	7	15	25	7	18	15	6	9		
	Private law		38	11	27	18	4	14	20	7	13	0	0	0		القانون الخاص	
	College total		100	31	69	40	11	29	45	14	31	15	6	9		مجموع الكلية	
Political sciences			17	2	15	0	0	0	17	2	15	0	0	0		العلوم السياسية	
Physical education and Sports Sciences			34	4	30	14	3	11	20	1	19	0	0	0		التربية البدنية وعلوم الرياضة	
Islamic sciences	Principals of religious		31	7	24	14	4	10	17	3	14	0	0	0		اصول الدين	
	Hadith and its sciences		14	5	9	0	0	0	14	5	9	0	0	0		الحديث وعلومه	
	philology basics		31	8	23	15	4	11	16	4	12	0	0	0		الفقه واصوله	
	College total		76	20	56	29	8	21	47	12	35	0	0	0		مجموع الكلية	
Univesity total			1463	581	882	378	131	247	982	405	577	103	45	58		مجموع الجامعة	

عدد الطلبة العرب المقبولين في الدراسات العليا موزعين حسب الكلية والقسم والاختصاص والشهادة والجنس في جامعة تكريت للعام الدراسي 2019 / 2020

Number of Arab students admitted in high studies distributed by college, department, specialization, certificate and sex in Tikreet university for academic year 2019/2020

Table (70)

جدول (70)

Collage	Department	Specializ ation	المجموع الكلي			دكتوراه			ماجستير			دبلوم عالي			القسم (الفرع) الاختصاص	الكلية
			Grand total			Doctorate			Master			High diploma				
			المجموع T	إناث F	ذكور M	المجموع T	إناث F	ذكور M	المجموع T	إناث F	ذكور M	المجموع T	إناث F	ذكور M		
Literature	Transiation		1	0	1	0	0	0	1	0	1	0	0	0	الترجمة	الاداب
College total			1	0	1	0	0	0	1	0	1	0	0	0		مجموع الكلية

عدد الطلبة العراقيين الموجودين في الدراسات العليا موزعين حسب الكلية والشهادة والجنس في جامعة تكريت للعام الدراسي 2019 / 2020

Number of Iraqi students enrolled in high studies distributed by college, department, certificate and sex in Tikreet university for 2019/2020

Table (71)

جدول (71)

College	المجموع الكلي			دكتوراه			ماجستير			دبلوم عالي			الكلية
	Grand total			Doctorate			Master			High diploma			
	المجموع	إناث	ذكور	المجموع	إناث	ذكور	المجموع	إناث	ذكور	المجموع	إناث	ذكور	
	T	F	M	T	F	M	T	F	M	T	F	M	
Medicine	67	48	19	0	0	0	29	19	10	38	29	9	الطب
Engineering	205	65	140	25	4	21	168	52	116	12	9	3	الهندسة
Agriculture	347	147	200	117	51	66	195	80	115	35	16	19	الزراعة
Veterinary Medicinery	23	13	10	0	0	0	23	13	10	0	0	0	الطب البيطري
Sciences	267	116	151	71	34	37	170	71	99	26	11	15	العلوم
Computer sciences and information technology	46	21	25	11	6	5	35	15	20	0	0	0	علوم الحاسبات وتكنولوجيا المعلومات
Management and economy	198	50	148	19	3	16	150	46	104	29	1	28	الإدارة والاقتصاد
Education for sciences	229	102	127	85	38	47	144	64	80	0	0	0	التربية للعلوم الصرفة
Education for human sciences	420	132	288	153	50	103	267	82	185	0	0	0	التربية للعلوم الانسانية
Education for women	297	184	113	56	32	24	241	152	89	0	0	0	التربية البنات
Literature	145	53	92	8	2	6	137	51	86	0	0	0	اداب
Law	162	47	115	60	18	42	74	21	53	28	8	20	الحقوق
Political sciences	31	6	25	0	0	0	31	6	25	0	0	0	العلوم السياسية
Physical education and sport sciences	59	7	52	28	4	24	31	3	28	0	0	0	التربية البدنية وعلوم الرياضة
Islamic sciences	188	53	135	72	18	54	116	35	81	0	0	0	العلوم الاسلامية
University total	2684	1044	1640	705	260	445	1811	710	1101	168	74	94	مجموع الجامعة

عدد الطلبة العرب الموجودين في الدراسات العليا موزعين حسب الكلية والشهادة والجنس في جامعة تكريت للعام الدراسي 2019 / 2020

Number of Arab students enrolled to high studies distributed by university, certificate and sex in Tikreet University for academicl year 2019/2020

Table (72)

جدول (72)

College	المجموع الكلي Total			دكتوراه Doctorate			ماجستير Master			دبلوم عالي High diploma			الكلية
	المجموع T	إناث F	ذكور M	المجموع T	إناث F	ذكور M	المجموع T	إناث F	ذكور M	المجموع T	إناث F	ذكور M	
	Literature	1	0	1	0	0	0	1	0	1	0	0	
College total	1	0	1	0	0	0	1	0	1	0	0	0	مجموع الكلية

عدد الطلبة العراقيين الموجودين في الدراسات العليا موزعين حسب الكلية والقسم والاختصاص والشهادة والجنس في جامعة تكريت للعام الدراسي 2019 / 2020

Number of Iraqi students enrolled to high studies distributed by college, department, certificate and sex in Tikreet university for 2019/2020

Table(73)

جدول (73)

Collage	Department	Specialization	المجموع			دكتوراه			ماجستير			دبلوم عالي			الاختصاص	القسم(الفرع)	الكلية
			Grand total			Doctorate			Master			High diploma					
			المجموع	إناث	ذكور	المجموع	إناث	ذكور	المجموع	إناث	ذكور	المجموع	إناث	ذكور			
T	F	M	T	F	M	T	F	M	T	F	M						
Medicine	Internal medicine	Internal medicine	1	1	0	0	0	0	0	0	0	1	1	0	الطب الباطني	الطب الباطني	الطب
	Anatomy and Histology	Anatomy and Histology	3	1	2	0	0	0	3	1	2	0	0	0	التشريح والانسجة	التشريح والانسجة	
	Biochemistry	Biochemistry	22	15	7	0	0	0	22	15	7	0	0	0	الكيمياء الحياتية	الكيمياء الحياتية	
	Gynecology and obstetric	Gynecology and obstetric	20	20	0	0	0	0	0	0	0	20	20	0	النسائية والتوليد	النسائية والتوليد	
	Community medicine	Community medicine	4	3	1	0	0	0	4	3	1	0	0	0	طب المجتمع	طب المجتمع	
	Dermatophytes	Dermatophytes	2	2	0	0	0	0	0	0	0	2	2	0	طب الاطفال	طب الاطفال	
	Dermatology	Dermatology	15	6	9	0	0	0	0	0	0	15	6	9	الجلدية	الجلدية	
College total			67	48	19	0	0	0	29	19	10	38	29	9	مجموع الكلية		
Engineering	Civil medicine	General	97	38	59	25	4	21	60	25	35	12	9	3	عام	الهندسة المدنية	الهندسة
	Mechanical engineering	General	41	6	35	0	0	0	41	6	35	0	0	0	عام	الهندسة الميكانيكية	
	Chemical engineering	General	39	16	23	0	0	0	39	16	23	0	0	0	عام	الهندسة الكيماوية	
	electricity engineering		28	5	23	0	0	0	28	5	23	0	0	0		الهندسة الكهربائية	
College total			205	65	140	25	4	21	168	52	116	12	9	3	مجموع الكلية		
Agriculture	Economy and agricultural guidance		69	29	40	14	8	6	44	15	29	11	6	5	الاقتصاد والارشاد الزراعي		الزراعة
	Horticulture and garden engineering		50	26	24	19	9	10	26	14	12	5	3	2	البيستنة وهندسة الحدائق		
	Soil sciences and water resources		50	18	32	19	7	12	23	8	15	8	3	5	علوم التربة والموارد المائية		
	Livestock		31	13	18	7	3	4	24	10	14	0	0	0	الثروة الحيوانية		

Table(73) con.

Collage	Department	Specialization	المجموع			دكتوراه			ماجستير			دبلوم عالي			الاختصاص	القسم(الفرع)	الكلية
			Grand total			Doctorate			Master			High diploma					
			المجموع	إناث	ذكور	المجموع	إناث	ذكور	المجموع	إناث	ذكور	المجموع	إناث	ذكور			
T	F	M	T	F	M	T	F	M	T	F	M						
Agriculture	Food science		67	30	37	22	12	10	34	14	20	11	4	7	علوم الاغذية	الزراعة	
	Plant protection		39	15	24	18	6	12	21	9	12	0	0	0	وقاية النباتات		
	Farm crops		41	16	25	18	6	12	23	10	13	0	0	0	المحاصيل الحقلية		
	College total		347	147	200	117	51	66	195	80	115	35	16	19	مجموع الكلية		
Veterinary Medicinery	Pathological diagnoses		23	13	10	0	0	0	23	13	10	0	0	0	تشخيصات مرضية	الطب البيطري	
Sciences	Biology	General	159	87	72	48	26	22	88	51	37	23	10	13	علوم الحياة	عام	
	Chemistry		35	11	24	15	4	11	20	7	13	0	0	0	الكيمياء	العلوم	
	Physics		41	16	25	8	4	4	33	12	21	0	0	0	الفيزياء		
	Geology		32	2	30	0	0	0	29	1	28	3	1	2	علوم الارض		
	College total		267	116	151	71	34	37	170	71	99	26	11	15	مجموع الكلية		
Computer sciences and information technology	Maths		46	21	25	11	6	5	35	15	20	0	0	0	الرياضيات		علوم الحاسوب وتكنولوجيا المعلومات
Management and economy	Business management	Business management	65	22	43	19	3	16	46	19	27	0	0	0	ادارة الاعمال	ادارة الاعمال	
	Economy		56	15	41	0	0	0	55	15	40	1	0	1	الاقتصاد	الادارة والاقتصاد	
	Accounting		49	12	37	0	0	0	49	12	37	0	0	0	محاسبة		
	strategic planning		28	1	27	0	0	0	0	0	0	28	1	27	التخطيط الاستراتيجي		
	College total		198	50	148	19	3	16	150	46	104	29	1	28	مجموع الكلية		
Education for sciences	Biology		92	50	42	41	25	16	51	25	26	0	0	0	علوم الحياة		التربية للعلوم الصرفة
	Chemistry		70	26	44	32	12	20	38	14	24	0	0	0	الكيمياء		
	Physics		41	14	27	12	1	11	29	13	16	0	0	0	الفيزياء		
	Maths		26	12	14	0	0	0	26	12	14	0	0	0	الرياضيات		
College total		229	102	127	85	38	47	144	64	80	0	0	0	مجموع الكلية			

تابع جدول(73)

Table(73) con.

Collage	Department	Specialization	المجموع			دكتوراه			ماجستير			دبلوم عالي			الاختصاص	القسم(الفرع)	الكلية
			Grand total			Doctorate			Master			High diploma					
			المجموع	إناث	ذكور	المجموع	إناث	ذكور	المجموع	إناث	ذكور	المجموع	إناث	ذكور			
T	F	M	T	F	M	T	F	M	T	F	M						
Education for human sciences	Arabic language	Arabic language	40	7	33	19	1	18	21	6	15	0	0	0	اللغة العربية	اللغة العربية	التربية للعلوم الانسانية
		Arabic literature	30	12	18	13	4	9	17	8	9	0	0	0	الادب العربي		
		Department total	70	19	51	32	5	27	38	14	24	0	0	0	مجموع القسم		
	English language	English language	21	8	13	0	0	0	21	8	13	0	0	0	اللغة الانكليزية	اللغة الانكليزية	
		Methods of teaching	27	12	15	0	0	0	27	12	15	0	0	0	طرائق التدريس		
		Department total	48	20	28	0	0	0	48	20	28	0	0	0	مجموع القسم		
	History	Modern history	34	11	23	15	7	8	19	4	15	0	0	0	التاريخ الحديث	التاريخ	
		Islamic history	37	14	23	16	6	10	21	8	13	0	0	0	التاريخ الاسلامي		
		Department total	71	25	46	31	13	18	40	12	28	0	0	0	مجموع القسم		
	Geography	Physical	38	9	29	14	3	11	24	6	18	0	0	0	الطبيعية	الجغرافية	
		Human	31	8	23	8	4	4	23	4	19	0	0	0	البشرية		
		Department total	69	17	52	22	7	15	47	10	37	0	0	0	مجموع القسم		
	Educational and psychological sciences	Psychology	55	18	37	20	8	12	35	10	25	0	0	0	علم النفس	العلوم التربوية والنفسية	
		Methods of teaching	54	12	42	21	6	15	33	6	27	0	0	0	طرائق التدريس		
		Department total	109	30	79	41	14	27	68	16	52	0	0	0	مجموع القسم		
	Quraan Sciences	Quraan Sciences	26	10	16	0	0	0	26	10	16	0	0	0	علوم القرآن	علوم القرآن	
		Principals of religious	16	6	10	16	6	10	0	0	0	0	0	0	اصول الدين		
		philology basics	11	5	6	11	5	6	0	0	0	0	0	0	فقه واصوله		
		Department total	53	21	32	27	11	16	26	10	16	0	0	0	مجموع القسم		
	College total		420	132	288	153	50	103	267	82	185	0	0	0	مجموع الكلية		

Collage	Department	Specialization	المجموع			دكتوراه			ماجستير			دبلوم عالي			الاختصاص	القسم(الفرع)	الكلية
			Grand total			Doctorate			Master			High diploma					
			المجموع	إناث	ذكور	المجموع	إناث	ذكور	المجموع	إناث	ذكور	المجموع	إناث	ذكور			
T	F	M	T	F	M	T	F	M	T	F	M						
Education for women	Biology	Biology	57	42	15	11	11	0	46	31	15	0	0	0	علوم الحياة	علوم الحياة	
	Chemistry	Chemistry	30	18	12	0	0	0	30	18	12	0	0	0	الكيمياء	الكيمياء	
	Arabic language	Arabic language	50	19	31	25	12	13	25	7	18	0	0	0	اللغة العربية	اللغة العربية	
		Arabic literature	50	26	24	20	9	11	30	17	13	0	0	0	الادب العربي	الادب العربي	
		Department total	100	45	55	45	21	24	55	24	31	0	0	0	مجموع القسم	التربية البنات	
	English Language		18	18	0	0	0	0	18	18	0	0	0	0	اللغة الانكليزية		
	History		32	19	13	0	0	0	32	19	13	0	0	0	التاريخ		
	Educational and psychological sciences	Psychology and Educational	42	26	16	0	0	0	42	26	16	0	0	0	العلوم التربوية والنفسية	التربية وعلم النفس	
	Sciences of Holly Quraan		12	10	2	0	0	0	12	10	2	0	0	0	علوم القرآن		
	Maths		6	6	0	0	0	0	6	6	0	0	0	0	الرياضيات		
	College total	297	184	113	56	32	24	241	152	89	0	0	0	مجموع الكلية			
Literature	Arabic language		38	16	22	8	2	6	30	14	16	0	0	0	اللغة العربية		
	Translation		27	8	19	0	0	0	27	8	19	0	0	0	الترجمة		
	Geography	General	34	14	20	0	0	0	34	14	20	0	0	0	الجغرافية		
	History	modren history	12	4	8	0	0	0	12	4	8	0	0	0	التاريخ الحديث		
	Media	Radio and Television	13	3	10	0	0	0	13	3	10	0	0	0	الإذاعة والتلفزيون		
		Jurnalism	21	8	13	0	0	0	21	8	13	0	0	0	الصحافة		
		Department total	34	11	23	0	0	0	34	11	23	0	0	0	مجموع القسم		
		College total	145	53	92	8	2	6	137	51	86	0	0	0	مجموع الكلية		
	Law	General law	General	73	19	54	32	11	21	41	8	33	0	0	0	عام	
			Humanitarian law and community service	28	8	20	0	0	0	0	0	0	28	8	20	القانون الانساني وخدمة المجتمع	القانون العام
		Department total	101	27	74	32	11	21	41	8	33	28	8	20	مجموع القسم		
Private law			61	20	41	28	7	21	33	13	20	0	0	0	القانون الخاص		
	College total	162	47	115	60	18	42	74	21	53	28	8	20	مجموع الكلية			
Political sciences		31	6	25	0	0	0	31	6	25	0	0	0	العلوم السياسية			
Physical Education and Sports Sciences		59	7	52	28	4	24	31	3	28	0	0	0	التربية البدنية وعلوم الرياضة			
Islamic sciences	Principals of religious		76	18	58	37	9	28	39	9	30	0	0	0	اصول الدين		
	Hadith and its sciences		34	14	20	0	0	0	34	14	20	0	0	0	الحديث وعلومه		
	philology basics		78	21	57	35	9	26	43	12	31	0	0	0	الفقه واصوله		
		College total	188	53	135	72	18	54	116	35	81	0	0	0	مجموع الكلية		
	Univesity total	2684	1044	1640	705	260	445	1811	710	1101	168	74	94	مجموع الجامعة			

عدد الطلبة العرب الموجودين في الدراسات العليا موزعين حسب الكلية والقسم والاختصاص والشهادة والجنس في جامعة تكريت للعام الدراسي 2019 / 2020

Number of Arab students enrolled in high studies distributed by college, department, specialization, certificate and sex in Tikreet university for
جدول (74)

Collage	Department	Specialization	المجموع الكلي			دكتوراه			ماجستير			دبلوم عالي			الاختصاص	القسم (الفرع)	الكلية
			Grand total			Doctorate			Master			High diploma					
			المجموع	إناث	ذكور	المجموع	إناث	ذكور	المجموع	إناث	ذكور	المجموع	إناث	ذكور			
T	F	M	T	F	M	T	F	M	T	F	M						
Literature	Translation		1	0	1	0	0	0	1	0	1	0	0	0	الترجمة	الاداب	
College total			1	0	1	0	0	0	1	0	1	0	0	0		مجموع الكلية	

جامعة سامراء

عدد الطلبة العراقيين المقبولين في الدراسات العليا موزعين حسب الكلية والشهادة والجنس في جامعة سامراء للعام الدراسي 2019 / 2020

Number of Iraqi students admitted to high studies distributed by college, certificate and sex in Samara university for 2019/2020

Table (75)

جدول (75)

College	المجموع الكلي			دكتوراه			ماجستير			دبلوم عالي			الكلية
	Grand total			Doctorate			Master			High diploma			
	المجموع	إناث	ذكور	المجموع	إناث	ذكور	المجموع	إناث	ذكور	المجموع	إناث	ذكور	
	T	F	M	T	F	M	T	F	M	T	F	M	
Education	202	59	143	50	18	32	152	41	111	0	0	0	التربية
Islamic sciences	54	14	40	21	4	17	33	10	23	0	0	0	العلوم الاسلامية
Univesity total	256	73	183	71	22	49	185	51	134	0	0	0	مجموع الجامعة

عدد الطلبة العراقيين المقبولين في الدراسات العليا موزعين حسب الكلية والقسم والاختصاص والشهادة والجنس في جامعة سامراء للعام الدراسي 2019 / 2020

Number of Iraqi students admitted to high studies distributed by college, department, specialization, certificate and sex in Samaraa university for 2019/2020

Table (76)

جدول (76)

college	Department	Specialization	المجموع الكلي			دكتوراه			ماجستير			دبلوم عالي			الاختصاص	القسم(الفرع)	الكلية
			Grand total			Doctorate			Master			High diploma					
			المجموع	إناث	ذكور	المجموع	إناث	ذكور	المجموع	إناث	ذكور	المجموع	إناث	ذكور			
			T	F	M	T	F	M	T	F	M	T	F	M			
Education	Arabic language	Arabic language	24	7	17	4	2	2	20	5	15	0	0	0	اللغة العربية	اللغة العربية	
		Arabic literature	24	6	18	8	3	5	16	3	13	0	0	0	الاداب العربية		
	Department total		48	13	35	12	5	7	36	8	28	0	0	0	مجموع القسم		
	Biology	General	30	12	18	6	3	3	24	9	15	0	0	0	علوم الحياة	التربية	
	Chemistry	General	32	10	22	5	4	1	27	6	21	0	0	0	الكيمياء		
	history	Islamic history	26	4	22	7	1	6	19	3	16	0	0	0	التاريخ الاسلامي		
		Modern history	24	7	17	8	2	6	16	5	11	0	0	0	التاريخ الحديث		
	Department total		50	11	39	15	3	12	35	8	27	0	0	0	مجموع القسم		
	Geography		10	4	6	0	0	0	10	4	6	0	0	0	الجغرافية		
	Islamic sciences	Basics of religion	32	9	23	12	3	9	20	6	14	0	0	0	علوم القرآن	العلوم الاسلامية	
College total		202	59	143	50	18	32	152	41	111	0	0	0	مجموع الكلية			
Islamic sciences	Creed and the fundamentals of religion	27	7	20	11	2	9	16	5	11	0	0	0	العقيدة واصول الدين	العلوم الاسلامية		
	sharia	27	7	20	10	2	8	17	5	12	0	0	0	الشريعة			
College total		54	14	40	21	4	17	33	10	23	0	0	0	مجموع الكلية			
University total		256	73	183	71	22	49	185	51	134	0	0	0	مجموع الجامعة			

عدد الطلبة العراقيين الموجودين في الدراسات العليا موزعين حسب الكلية والشهادة والجنس في جامعة سامراء للعام الدراسي 2019 / 2020

Number of Iraqi students enrolled in high studies distributed by college, certificate and sex in Samaraa university for 2019/2020

Table (77)

جدول (77)

College	المجموع الكلي			دكتوراه			ماجستير			دبلوم عالي			الكلية
	Grand total			Doctorate			Master			High diploma			
	المجموع	إناث	ذكور	المجموع	إناث	ذكور	المجموع	إناث	ذكور	المجموع	إناث	ذكور	
	T	F	M	T	F	M	T	F	M	T	F	M	
Education	347	128	219	106	37	69	241	91	150	0	0	0	التربية
Islamic sciences	95	27	68	21	4	17	74	23	51	0	0	0	العلوم الاسلامية
University total	442	155	287	127	41	86	315	114	201	0	0	0	مجموع الجامعة

عدد الطلبة العراقيين الموجودين في الدراسات العليا موزعين حسب الكلية والقسم والاختصاص والشهادة والجنس في جامعة سامراء للعام الدراسي 2019 / 2020

Number of Iraqi students enrolled to high studies distributed by college, department, specialization, certificate and sex in Samaraa university for 2019/2020

Table (78)

جدول (78)

college	Department	Specialization	المجموع الكلي			دكتوراه			ماجستير			دبلوم عالي			الاختصاص	القسم (الفرع)	الكلية	
			Grand total			Doctorate			Master			High diploma						
			المجموع	إناث	ذكور	المجموع	إناث	ذكور	المجموع	إناث	ذكور	المجموع	إناث	ذكور				
			T	F	M	T	F	M	T	F	M	T	F	M				
Education	Arabic language	Arabic language	55	22	33	26	10	16	29	12	17	0	0	0	اللغة العربية	اللغة العربية		
		Arabic literature	60	25	35	25	12	13	35	13	22	0	0	0	الاداب العربية			
		Departmet total	115	47	68	51	22	29	64	25	39	0	0	0	مجموع القسم			
	Biology	General	General	47	21	26	6	3	3	41	18	23	0	0	0	عام	علوم الحياة	
			Chemistry	56	21	35	6	4	2	50	17	33	0	0	0	عام		التربية
		history	Islamic history	26	4	22	7	1	6	19	3	16	0	0	0	التاريخ الاسلامي	التاريخ	
			Modern history	24	7	17	8	2	6	16	5	11	0	0	0	التاريخ الحديث		
		Departmet total	50	11	39	15	3	12	35	8	27	0	0	0	مجموع القسم			
	Islamic sciences	Basics of religion	10	4	6	0	0	0	10	4	6	0	0	0	اصول الدين	علوم القران		
	Geography		69	24	45	28	5	23	41	19	22	0	0	0	الجغرافية			
College total			347	128	219	106	37	69	241	91	150	0	0	0	مجموع الكلية			
Islamic sciences	Basics of religion	45	12	33	11	2	9	34	10	24	0	0	0	العقيدة واصول الدين	العلوم الاسلامية			
	Sharia	50	15	35	10	2	8	40	13	27	0	0	0	الشريعة				
	College total	95	27	68	21	4	17	74	23	51	0	0	0	مجموع الكلية				
University total			442	155	287	127	41	86	315	114	201	0	0	0	مجموع الجامعة			

جامعة القادسية

عدد الطلبة العراقيين المقبولين في الدراسات العليا موزعين حسب الكلية والشهادة والجنس في جامعة القادسية للعام الدراسي 2019 / 2020

Number of Iraqi students admitted to high studies distributed by college, certificate and sex in AL-Qadisia university for 2019/2020

Table (79)

جدول (79)

College	المجموع الكلي			دكتوراه			ماجستير			دبلوم عالي			الكلية
	Grand total			Doctorate			Master			High diploma			
	المجموع	إناث	ذكور	المجموع	إناث	ذكور	المجموع	إناث	ذكور	المجموع	إناث	ذكور	
	T	F	M	T	F	M	T	F	M	T	F	M	
Medicine	55	23	32	11	6	5	28	9	19	16	8	8	الطب
Engineering	36	29	7	0	0	0	36	29	7	0	0	0	الهندسة
Agriculture	9	3	6	0	0	0	9	3	6	0	0	0	الزراعة
Veterinary Medicine	22	9	13	0	0	0	17	8	9	5	1	4	الطب البيطري
Sciences	30	17	13	0	0	0	30	17	13	0	0	0	العلوم
Computer sciences and information technology	23	13	10	0	0	0	23	13	10	0	0	0	علوم الحاسوب وتكنولوجيا المعلومات
Management and economy	85	37	48	10	5	5	64	29	35	11	3	8	الادارة والاقتصاد
Education	251	139	112	48	30	18	203	109	94	0	0	0	التربية
Literature	66	30	36	17	10	7	49	20	29	0	0	0	الاداب
Mohuments	14	8	6	0	0	0	14	8	6	0	0	0	الاثار
Law	24	8	16	0	0	0	24	8	16	0	0	0	القانون
Physical education and sport sciences	40	5	35	18	1	17	22	4	18	0	0	0	التربية البدنية وعلوم الرياضة
Univesity Total	655	321	334	104	52	52	519	257	262	32	12	20	مجموع الجامعة

عدد الطلبة العراقيين المقبولين في الدراسات العليا موزعين حسب الكلية والقسم والاختصاص والشهادة والجنس في جامعة القادسية للعام الدراسي 2018 / 2019
 Number of Iraqi students admitted to high studies distributed by college, department, specialization, certificate and sex in AL-Qadisia university for
 2018/2019

Table (80)

جدول (80)

Collage	Department	Specialization	المجموع الكلي			دكتوراه			ماجستير			دبلوم عالي			الاختصاص	القسم (الفرع)	الكلية
			Grand total			Doctorate			Master			High diploma					
			المجموع	إناث	ذكور	المجموع	إناث	ذكور	المجموع	إناث	ذكور	المجموع	إناث	ذكور			
T	F	M	T	F	M	T	F	M	T	F	M						
Medicine	Microbiology	Clinical microbiology	27	14	13	11	6	5	16	8	8	0	0	0	الاحياء المجهرية الطبية	الاحياء المجهرية	الطب
	Community Medicine	household Medicine	6	5	1	0	0	0	0	0	0	6	5	1	طب الاسرة	طب المجتمع	
	occupational medicine	fammily medicine	10	3	7	0	0	0	0	0	0	10	3	7	طب مهني	طب الاسرة	
	medicinal chemistry	Chemistry	12	1	11	0	0	0	12	1	11	0	0	0	كيمياء طبية	كيمياء	
	Total college			55	23	32	11	6	5	28	9	19	16	8	8	مجموع الكلية	
Engineering	Civil engineering		10	8	2	0	0	0	10	8	2	0	0	0		الهندسة المدنية	
	Chemical engineering		10	8	2	0	0	0	10	8	2	0	0	0		الهندسة الكيماوية	الهندسة
	Mechanical engineering		9	7	2	0	0	0	9	7	2	0	0	0		الهندسة الميكانيكية	
	roads and transportation		7	6	1	0	0	0	7	6	1	0	0	0		الطرق والنقل	
	Total college			36	29	7	0	0	0	36	29	7	0	0	0	مجموع الكلية	
Agriculture	Soil and water resources		9	3	6	0	0	0	9	3	6	0	0	0		التربية والموارد المائية	الزراعة
	microbiology		2	1	1	0	0	0	2	1	1	0	0	0		الاحياء المجهرية والطفيليات	
Veterinary Medicine	diseases and poultry diseases	diseases and poultry diseases	3	0	3	0	0	0	3	0	3	0	0	0	امراض الدواجن	الامراض وامراض الدواجن	
	Internal medicine	Internal medicine	8	2	6	0	0	0	3	1	2	5	1	4	الطب الباطني	الطب الباطني والوقائي	
	veterinary physiology	Physiology and drugs	4	4	0	0	0	0	4	4	0	0	0	0	فسلجة بيطرية	الفسلجة والادوية	الطب البيطري
	Surgery and veterinary obstetrics	Veterinary obstetrics	3	0	3	0	0	0	3	0	3	0	0	0	توليد بيطري	الجراحة والتوليد البيطري	
		veterinary surgery		2	2	0	0	0	0	2	2	0	0	0	جراحة بيطرية		
	Department total		5	2	3	0	0	0	5	2	3	0	0	0	مجموع القسم		
	Total college		22	9	13	0	0	0	17	8	9	5	1	4	مجموع الكلية		

تابع جدول (80)

Table (80) con.

Collage	Department	Specialization	المجموع الكلي			دكتوراه			ماجستير			دبلوم عالي			الاختصاص	القسم (الفرع)	الكلية
			Grand total			Doctorate			Master			High diploma					
			المجموع	إناث	ذكور	إناث	المجموع	ذكور	إناث	المجموع	إناث	ذكور	إناث	المجموع			
T	F	M	T	F	M	T	F	M	T	F	M						
Sciences	Biology		15	8	7	0	0	0	15	8	7	0	0	0	علوم الحياة	العلوم	
	Chemistry		8	6	2	0	0	0	8	6	2	0	0	0	الكيمياء		
	Environment		7	3	4	0	0	0	7	3	4	0	0	0	بيئة		
	Total college		30	17	13	0	0	0	30	17	13	0	0	0	مجموع الكلية		
Sciences of computer and maths	Maths		8	4	4	0	0	0	8	4	4	0	0	0	الرياضيات	علوم الحاسوب وتكنولوجيا المعلومات	
	Computers science		15	9	6	0	0	0	15	9	6	0	0	0	علوم الحاسوب		
	Total college		23	13	10	0	0	0	23	13	10	0	0	0	مجموع الكلية		
Management and economy	Business management		29	11	18	4	2	2	14	6	8	11	3	8	ادارة الاعمال	الادارة والاقتصاد	
	Economy		19	11	8	6	3	3	13	8	5	0	0	0	الاقتصاد		
	Accounting		15	6	9	0	0	0	15	6	9	0	0	0	المحاسبة		
	Statistics		10	5	5	0	0	0	10	5	5	0	0	0	الاحصاء		
	Banking and Financial Sciences		12	4	8	0	0	0	12	4	8	0	0	0	المالية والمصرفية		
Total college		85	37	48	10	5	5	64	29	35	11	3	8	مجموع الكلية			

Table (80) con.

Collage	Department	Specialization	المجموع الكلي			دكتوراه			ماجستير			دبلوم عالي			الاختصاص	القسم (الفرع)	الكلية
			Grand total			Doctorate			Master			High diploma					
			المجموع	إناث	ذكور	المجموع	إناث	ذكور	المجموع	إناث	ذكور	المجموع	إناث	ذكور			
T	F	M	T	F	M	T	F	M	T	F	M						
Education	Biology		33	19	14	13	6	7	20	13	7	0	0	0	علوم الحياة	التربية	
	Chemistry		30	14	16	13	7	6	17	7	10	0	0	0	الكيمياء		
	Physics		18	10	8	0	0	0	18	10	8	0	0	0	الفيزياء		
	Maths		14	7	7	0	0	0	14	7	7	0	0	0	الرياضيات		
	Arabic language		43	23	20	10	8	2	33	15	18	0	0	0	اللغة العربية		
	English language		25	22	3	0	0	0	25	22	3	0	0	0	اللغة الانكليزية		
	History		43	21	22	12	9	3	31	12	19	0	0	0	التاريخ		
	Educational and psychological sciences		45	23	22	0	0	0	45	23	22	0	0	0	العلوم التربوية والنفسية		
Total college			251	139	112	48	30	18	203	109	94	0	0	0	مجموع الكلية		
Law	General law		13	3	10	0	0	0	13	3	10	0	0	0	القانون العام	القانون	
	General law		11	5	6	0	0	0	11	5	6	0	0	0	القانون الخاص		
	College total		24	8	16	0	0	0	24	8	16	0	0	0	مجموع الكلية		
Literature	Arabic language	Arabic language	9	7	2	2	1	1	7	6	1	0	0	0	اللغة العربية	الاداب	
		Arabic literature	6	2	4	1	0	1	5	2	3	0	0	0	الادب العربي		
	Department total		15	9	6	3	1	2	12	8	4	0	0	0	مجموع القسم		
	Geography	Geography	19	8	11	6	4	2	13	4	9	0	0	0	الجغرافية		
	Sociology	Sociology	20	9	11	8	5	3	12	4	8	0	0	0	الاجتماع		
psychology	Education and psychology	12	4	8	0	0	0	12	4	8	0	0	0	التربية وعلم النفس	علم النفس		
Total college			66	30	36	17	10	7	49	20	29	0	0	0	مجموع الكلية		
Mohuments			14	8	6	0	0	0	14	8	6	0	0	0	الاثار		
Physical Education and Sports Sciences			40	5	35	18	1	17	22	4	18	0	0	0	التربية البدنية وعلوم الرياضة		
University total			655	321	334	104	52	52	519	257	262	32	12	20	مجموع الجامعة		

عدد الطلبة العراقيين الموجودين في الدراسات العليا موزعين حسب الكلية والشهادة والجنس في جامعة القادسية للعام الدراسي 2019 / 2020

Number of Iraqi students enrolled in high studies distributed by college, certificate and sex in AL-Qadisia university for 2019/2020

Table (81)

جدول (81)

College	المجموع الكلي			دكتوراه			ماجستير			دبلوم عالي			الكلية
	Grand total			Doctorate			Master			High diploma			
	المجموع	إناث	ذكور	المجموع	إناث	ذكور	المجموع	إناث	ذكور	المجموع	إناث	ذكور	
	T	F	M	T	F	M	T	F	M	T	F	M	
Medicine	94	44	50	34	18	16	37	12	25	23	14	9	الطب
Engineering	78	55	23	0	0	0	78	55	23	0	0	0	الهندسة
Agriculture	23	10	13	0	0	0	23	10	13	0	0	0	الزراعة
Veterinary Medicine	40	18	22	0	0	0	34	16	18	6	2	4	الطب البيطري
Sciences	102	63	39	0	0	0	102	63	39	0	0	0	العلوم
Computer sciences and information technology	40	22	18	0	0	0	40	22	18	0	0	0	علوم الحاسوب وتكنولوجيا المعلومات
Management and economy	260	106	154	31	11	20	193	80	113	36	15	21	الادارة والاقتصاد
Education	550	290	260	140	64	76	410	226	184	0	0	0	التربية
Literature	227	99	128	70	26	44	157	73	84	0	0	0	الاداب
Mohuments	25	16	9	0	0	0	25	16	9	0	0	0	الاثار
Law	73	31	42	0	0	0	73	31	42	0	0	0	القانون
Physical education and sport sciences	89	7	82	47	2	45	42	5	37	0	0	0	التربية البدنية وعلوم الرياضة
University total	1601	761	840	322	121	201	1214	609	605	65	31	34	مجموع الجامعة

عدد الطلبة العراقيين الموجودين في الدراسات العليا موزعين حسب الكلية والقسم والاختصاص والشهادة والجنس في جامعة القادسية للعام الدراسي 2019 / 2020

Number of Iraqi students enrolled in high studies distributed by college, department, specialization, certificate and sex in AL-Qadisia university for 2019/2020

جدول (82)

Collage	Department	Specialization	المجموع الكلي			دكتوراه			ماجستير			دبلوم عالي			الاختصاص	القسم (الفرع)	الكلية	
			Grand total			Doctorate			Master			High diploma						
			المجموع	إناث	ذكور	المجموع	إناث	ذكور	المجموع	إناث	ذكور	المجموع	إناث	ذكور				
T	F	M	T	F	M	T	F	M	T	F	M							
Medicine	Microbiology	Clinical microbiology	59	29	30	34	18	16	25	11	14	0	0	0	الاحياء المجهرية الطبية	الاحياء المجهرية	الطب	
	Community Medicine	household Medicine	13	11	2	0	0	0	0	0	0	13	11	2	طب الاسرة	طب المجتمع		
	occupational medicine	fammily medicine	10	3	7	0	0	0	0	0	0	10	3	7	طب مهني	طب الاسرة		
	medicinal chemistry	Chemistry	12	1	11	0	0	0	12	1	11	0	0	0	كيمياء طبية	كيمياء		
College total			94	44	50	34	18	16	37	12	25	23	14	9		مجموع الكلية		
Engineering	Civil engineering	Construction	27	19	8	0	0	0	27	19	8	0	0	0	الهندسة المدنية	الهندسة المدنية		
	Chemical engineering	Chemical engineering	27	20	7	0	0	0	27	20	7	0	0	0	الهندسة الكيماوية	الهندسة الكيماوية	الهندسة	
	Mechanical engineering	thermal and fluid	17	10	7	0	0	0	17	10	7	0	0	0	الهندسة الميكانيكية الحرارية والموانع	الهندسة الميكانيكية		
	roads and transportation		7	6	1	0	0	0	7	6	1	0	0	0		الطرق والنقل		
	Total college			78	55	23	0	0	0	78	55	23	0	0	0		مجموع الكلية	
Agriculture	Soil and water resources		23	10	13	0	0	0	23	10	13	0	0	0		التربية والموارد المائية	الزراعة	
	microbiology	parasites	7	4	3	0	0	0	7	4	3	0	0	0	طفيليات	الاحتياج المجهرية		
Veterinary Medicine	diseases and poultry diseases	diseases and poultry diseases	3	0	3	0	0	0	3	0	3	0	0	0	امراض الدواجن	الامراض والوقائي		
	Internal medicine	Internal medicine	10	4	6	0	0	0	4	2	2	6	2	4	الطب الباطني	الطب الباطني والوقائي		
	veterinary physiology	Physiology and drugs	4	4	0	0	0	0	4	4	0	0	0	0	فسلجة بيطرية	الفسلجة والادوية	الطب البيطري	
	Surgery and veterinary obstetrics	Veterinary obstetrics		7	1	6	0	0	0	7	1	6	0	0	0	توليد بيطري	الجراسة والتوليد	
		veterinary surgery		8	4	4	0	0	0	8	4	4	0	0	0	جراحة بيطرية	البيطري	
	Department total			15	5	10	0	0	0	15	5	10	0	0	0		مجموع القسم	
Anatomy			1	1	0	0	0	0	1	1	0	0	0	0		التشريح		
Total college			40	18	22	0	0	0	34	16	18	6	2	4		مجموع الكلية		

Table (82) con.

تابع جدول (82)

Collage	Department	Specialization	المجموع الكلي			دكتوراه			ماجستير			دبلوم عالي			الاختصاص	القسم (الفرع)	الكلية
			Grand total			Doctorate			Master			High diploma					
			المجموع	إناث	ذكور	المجموع	إناث	ذكور	المجموع	إناث	ذكور	المجموع	إناث	ذكور			
T	F	M	T	F	M	T	F	M	T	F	M						
Sciences	Biology		27	14	13	0	0	0	27	14	13	0	0	0	علوم الحياة	العلوم	
	Chemistry		34	24	10	0	0	0	34	24	10	0	0	0	الكيمياء		
	Environment		14	9	5	0	0	0	14	9	5	0	0	0	بيئة		
	Maths		27	16	11	0	0	0	27	16	11	0	0	0	الرياضيات		
	College total		102	63	39	0	0	0	102	63	39	0	0	0	مجموع الكلية		
Sciences of computer and maths	Maths		25	13	12	0	0	0	25	13	12	0	0	0	الرياضيات	علوم الحاسوب وتكنولوجيا المعلومات	
	Computers science		15	9	6	0	0	0	15	9	6	0	0	0	علوم الحاسوب		
	College total		40	22	18	0	0	0	40	22	18	0	0	0	مجموع الكلية		
Management and economy	Business management		110	40	70	15	7	8	59	18	41	36	15	21	ادارة الاعمال	الادارة والاقتصاد	
	Economy		57	27	30	16	4	12	41	23	18	0	0	0	الاقتصاد		
	Accounting		22	9	13	0	0	0	22	9	13	0	0	0	المحاسبة		
	Statistics		42	20	22	0	0	0	42	20	22	0	0	0	الاحصاء		
	Banking and Financial Sciences		29	10	19	0	0	0	29	10	19	0	0	0	المالية والمصرفية		
	College total		260	106	154	31	11	20	193	80	113	36	15	21	مجموع الكلية		
Education	Biology		84	45	39	42	20	22	42	25	17	0	0	0	علوم الحياة	التربية	
	Chemistry		70	34	36	28	12	16	42	22	20	0	0	0	الكيمياء		
	Physics		36	19	17	0	0	0	36	19	17	0	0	0	الفيزياء		
	Maths		14	7	7	0	0	0	14	7	7	0	0	0	الرياضيات		
	Arabic language		112	66	46	46	18	28	66	48	18	0	0	0	اللغة العربية		
	English language		73	51	22	0	0	0	73	51	22	0	0	0	اللغة الانكليزية		
	History		105	44	61	24	14	10	81	30	51	0	0	0	التاريخ		
	Education and psychology		56	24	32	0	0	0	56	24	32	0	0	0	العلوم التربوية والنفسية		
	College total		550	290	260	140	64	76	410	226	184	0	0	0	مجموع الكلية		

Table (82) con.

تابع جدول (82)

Collage	Department	Specialization	المجموع الكلي			دكتوراه			ماجستير			دبلوم عالي			الاختصاص	القسم(الفرع)	الكلية
			Grand total			Doctorate			Master			High diploma					
			المجموع	إناث	ذكور	المجموع	إناث	ذكور	المجموع	إناث	ذكور	المجموع	إناث	ذكور			
T	F	M	T	F	M	T	F	M	T	F	M						
Law	General law		42	19	23	0	0	0	42	19	23	0	0	0	القانون العام	القانون	
	General law		31	12	19	0	0	0	31	12	19	0	0	0	القانون الخاص		
	College total		73	31	42	0	0	0	73	31	42	0	0	0	مجموع الكلية		
Literature	Arabic language	Arabic language	33	17	16	11	4	7	22	13	9	0	0	0	اللغة العربية	الاداب	
		literature	41	18	23	16	4	12	25	14	11	0	0	0	الادب		
	Department total	74	35	39	27	8	19	47	27	20	0	0	0	مجموع القسم			
	Geography	74	26	48	27	11	16	47	15	32	0	0	0	الجغرافية			
	Sociology	45	24	21	16	7	9	29	17	12	0	0	0	الاجتماع			
	Psycology	34	14	20	0	0	0	34	14	20	0	0	0	علم النفس			
	College total	227	99	128	70	26	44	157	73	84	0	0	0	مجموع الكلية			
Mohuments		25	16	9	0	0	0	25	16	9	0	0	0	الاثار			
Physical Education and Sports Sciences		89	7	82	47	2	45	42	5	37	0	0	0	التربية البدنية وعلوم الرياضة			
University total			1601	761	840	322	121	201	1214	609	605	65	31	34	مجموع الجامعة		

جامعة الأنبار

عدد الطلبة العراقيين المقبولين في الدراسات العليا موزعين حسب الكلية والشهادة والجنس في جامعة الانبار للعام الدراسي 2020/2019

Number of Iraqi students admitted to high studies distributed by college, certificate and sex in Anbar university for 2019/2020

Table (83)

جدول (83)

College	المجموع الكلي			دكتوراه			ماجستير			دبلوم عالي			الكلية
	Grand total			Doctorate			Master			High diploma			
	المجموع	إناث	ذكور	المجموع	إناث	ذكور	المجموع	إناث	ذكور	المجموع	إناث	ذكور	
	T	F	M	T	F	M	T	F	M	T	F	M	
Medicine	9	7	2	0	0	0	9	7	2	0	0	0	الطب
Engineering	37	13	24	0	0	0	37	13	24	0	0	0	الهندسة
Agricultre	95	26	69	28	4	24	67	22	45	0	0	0	الزراعة
Sciences	95	47	48	32	12	20	63	35	28	0	0	0	العلوم
Computer sciences and information technology	28	13	15	10	3	7	18	10	8	0	0	0	علوم الحاسوب وتكنولوجيا المعلومات
AL-Ramadi management and economy	39	8	31	3	0	3	36	8	28	0	0	0	الإدارة والاقتصاد الرمادي
Education for human sciences	191	72	119	32	14	18	159	58	101	0	0	0	التربية للعلوم الانسانية
Education for sciences	55	27	28	0	0	0	55	27	28	0	0	0	التربية للعلوم الصرفة
Education for women	52	52	0	0	0	0	52	52	0	0	0	0	التربية بنات
Basic education	0	0	0	0	0	0	0	0	0	0	0	0	التربية الاساسية
Literature	88	30	58	23	8	15	62	22	40	3	0	3	الاداب
Law and political sciences	25	10	15	0	0	0	25	10	15	0	0	0	القانون والعلوم السياسية
Physical education and sport sciences	21	0	21	7	0	7	14	0	14	0	0	0	التربية البدنية وعلوم الرياضة
AL-Ramadi Islamic sciences	40	11	29	6	1	5	34	10	24	0	0	0	العلوم الاسلامية الرمادي
Univesity total	775	316	459	141	42	99	631	274	357	3	0	3	مجموع الجامعة

Number of Iraqi students admitted to high studies distributed by college, department, specialization, certificate and sex in AL-Anbar university for 2019/2020

Table (84)

جدول (84)

Collage	Department	Specialization	المجموع الكلي			دكتوراه			ماجستير			دبلوم عالي			الاختصاص	القسم(الفرع)	الكلية
			Grand total			Doctorate			Master			High diploma					
			المجموع	إناث	ذكور	المجموع	إناث	ذكور	المجموع	إناث	ذكور	المجموع	إناث	ذكور			
T	F	M	T	F	M	T	F	M	T	F	M						
Medicine	Microbiology	Microbiology	9	7	2	0	0	0	9	7	2	0	0	0	الاحياء المجهرية	الاحياء المجهرية	الطب
Engineering	Civil engineering	Civil	14	5	9	0	0	0	14	5	9	0	0	0	المدني	الهندسة المدنية	الهندسة
	Mechanical engineering	Mechanic	15	5	10	0	0	0	15	5	10	0	0	0	ميكانيك	الهندسة الميكانيكية	
	Dams and water resources	dams	8	3	5	0	0	0	8	3	5	0	0	0	السدود	السدود والموارد المائية	
	College total		37	13	24	0	0	0	37	13	24	0	0	0	مجموع الكلية		
Agriculture	Horticulture and garden engineering		52	18	34	9	3	6	15	9	6	0	0	0		البيستنة وهندسة الحدائق	الزراعة
	Soil science and water resources		20	5	15	5	1	4	15	4	11	0	0	0		علوم التربة والموارد المائية	
	Livestock		24	4	20	7	0	7	17	4	13	0	0	0		الثروة الحيوانية	
	Farm crops		21	1	20	7	0	7	14	1	13	0	0	0		المحاصيل الحقلية	
	Agricultural economy		6	4	2	0	0	0	6	4	2	0	0	0		الاقتصاد الزراعي	
College total		95	26	69	28	4	24	67	22	45	0	0	0		مجموع الكلية		
Sciences	Biology		34	20	14	14	8	6	20	12	8	0	0	0		علوم الحياة	العلوم
	Chemistry		36	16	20	11	3	8	25	13	12	0	0	0		الكيمياء	
	Physics		23	9	14	7	1	6	16	8	8	0	0	0		الفيزياء	
	Geology	Applied Geology	2	2	0	0	0	0	2	2	0	0	0	0	الجيولوجيا التطبيقية	علوم الارض	
College total		95	47	48	32	12	20	63	35	28	0	0	0		مجموع الكلية		
Computer sciences and information technology	Computer science		28	13	15	10	3	7	18	10	8	0	0	0		علوم الحاسوب وتكنولوجيا المعلومات	علوم الحاسوب
AL-Rumady management and economy	Economy		21	5	16	3	0	3	18	5	13	0	0	0		الاقتصاد	الادارة والاقتصاد الرمادي
	Business management		18	3	15	0	0	0	18	3	15	0	0	0		ادارة اعمال	
	College total		39	8	31	3	0	3	36	8	28	0	0	0		مجموع الكلية	

Table (84) con.

Collage	Department	Specialization	المجموع الكلي			دكتوراه			ماجستير			دبلوم عالي			الاختصاص	القسم (الفرع)	الكلية
			Grand total			Doctorate			Master			High diploma					
			المجموع	إناث	ذكور	المجموع	إناث	ذكور	المجموع	إناث	ذكور	المجموع	إناث	ذكور			
T	F	M	T	F	M	T	F	M	T	F	M						
Education for human sciences	Arabic language	Arabic language	47	18	29	11	5	6	36	13	23	0	0	0	اللغة العربية	اللغة العربية	التربية للعلوم الإنسانية
	english language		30	17	13	0	0	0	30	17	13	0	0	0	اللغة الانكليزية		
	History	History	24	10	14	0	0	0	24	10	14	0	0	0	التاريخ	التاريخ	
	Geography	Geography	32	8	24	7	2	5	25	6	19	0	0	0	الجغرافية	الجغرافية	
	Educational and psycological sciences	Educational and psycological sciences	27	9	18	0	0	0	27	9	18	0	0	0	العلوم التربوية والنفسية	العلوم التربوية والنفسية	
	Methods of teaching Holly Quraan and islamic education	Religious basics	31	10	21	14	7	7	17	3	14	0	0	0	علوم القران	طرائق تدريس القران والتربية الاسلامية	
College total			191	72	119	32	14	18	159	58	101	0	0	0	مجموع الكلية		
Education for sciences	Biology		15	9	6	0	0	0	15	9	6	0	0	0	علوم الحياة		التربية للعلوم الصرفة
	Chemistry		14	12	2	0	0	0	14	12	2	0	0	0	الكيمياء		
	Physics		11	1	10	0	0	0	11	1	10	0	0	0	الفيزياء		
	maths		15	5	10	0	0	0	15	5	10	0	0	0	الرياضيات		
College total			55	27	28	0	0	0	55	27	28	0	0	0	مجموع الكلية		
Education for women	Arabic language		14	14	0	0	0	0	14	14	0	0	0	0	اللغة العربية		التربية بنات
	Geography		12	12	0	0	0	0	12	12	0	0	0	0	الجغرافية		
	History		5	5	0	0	0	0	5	5	0	0	0	0	التاريخ		
	Biology		11	11	0	0	0	0	11	11	0	0	0	0	علوم الحياة		
	Quran sciences		10	10	0	0	0	0	10	10	0	0	0	0	علوم القرآن		
College total			52	52	0	0	0	0	52	52	0	0	0	0	مجموع الكلية		

Table (84) con.

Collage	Department	Specialization	المجموع الكلي			دكتوراه			ماجستير			دبلوم عالي			الاختصاص	القسم(الفرع)	الكلية	
			Grand total			Doctorate			Master			High diploma						
			المجموع	إناث	ذكور	المجموع	إناث	ذكور	المجموع	إناث	ذكور	المجموع	إناث	ذكور				
			T	F	M	T	F	M	T	F	M	T	F	M				
Basic education	Arabic language	Language and literature	0	0	0	0	0	0	0	0	0	0	0	0	اللغة والادب	التربية الأساسية اللغة العربية		
		language	18	7	11	5	2	3	13	5	8	0	0	0	لغة	اللغة العربية		
		literature	16	3	13	4	1	3	12	2	10	0	0	0	الادب			
		Department total	34	10	24	9	3	6	25	7	18	0	0	0	مجموع القسم			
		english language	11	6	5	0	0	0	11	6	5	0	0	0		اللغة الانكليزية		
	Literature	Genral	History	14	3	11	0	0	0	14	3	11	0	0	0	عام	اداب	
			Islamic history	5	2	3	5	2	3	0	0	0	0	0	0	التاريخ الاسلامي	التاريخ	
			modren history	6	2	4	6	2	4	0	0	0	0	0	0	التاريخ الحديث		
			Department total	25	7	18	11	4	7	14	3	11	0	0	0	مجموع القسم		
			Geography	8	4	4	3	1	2	5	3	2	0	0	0	الجغرافية	الجغرافية	
	sociology	10	3	7	0	0	0	7	3	4	3	0	3		الاجتماع			
	College total	88	30	58	23	8	15	62	22	40	3	0	3		مجموع الكلية			
Law and political sciences	General law	political sciences	16	5	11	0	0	0	16	5	11	0	0	0	القانون العام	القانون والعلوم السياسية		
		political sciences	9	5	4	0	0	0	9	5	4	0	0	0	دراسات دولية	العلوم السياسية		
		College total	25	10	15	0	0	0	25	10	15	0	0	0		مجموع الكلية		
Physical education and sport sciences			21	0	21	7	0	7	14	0	14	0	0	0		التربية البدنية وعلوم الرياضة		
AL-Rumady Islamic sciences	Legislation and its basics	Religion basics	27	6	21	6	1	5	21	5	16	0	0	0	الفقه واصوله	العلوم الاسلامية		
		Religion basics	4	2	2	0	0	0	4	2	2	0	0	0	اصول الدين	الرمادي		
		explanation	9	3	6	0	0	0	9	3	6	0	0	0	التفسير			
		College total	40	11	29	6	1	5	34	10	24	0	0	0		مجموع الكلية		
	University total	775	316	459	141	42	99	631	274	357	3	0	3		مجموع الجامعة			

عدد الطلبة العراقيين الموجودين في الدراسات العليا موزعين حسب الكلية والشهادة والجنس في جامعة الانبار للعام الدراسي 2019 / 2020

Number of Iraqi students enrolled in high studies distributed by college, certificate and sex in AL-Anbar university for 2019/2020

Table (85)

جدول (85)

College	المجموع الكلي			دكتوراه			ماجستير			دبلوم عالي			الكلية
	Grand total			Doctorate			Master			High diploma			
	المجموع	إناث	ذكور	المجموع	إناث	ذكور	المجموع	إناث	ذكور	المجموع	إناث	ذكور	
	T	F	M	T	F	M	T	F	M	T	F	M	
Medicine	21	14	7	0	0	0	21	14	7	0	0	0	الطب
Engineering	77	33	44	0	0	0	77	33	44	0	0	0	الهندسة
Agricultre	205	56	149	72	15	57	133	41	92	0	0	0	الزراعة
Sciences	251	132	119	100	50	50	151	82	69	0	0	0	العلوم
Computer sciences and information technology	59	33	26	10	3	7	49	30	19	0	0	0	علوم الحاسوب وتكنولوجيا المعلومات
Management and economy/ AL-Ramadi	57	11	46	12	1	11	45	10	35	0	0	0	الادارة والاقتصاد الرمادي
Education for human sciences	303	112	191	84	34	50	219	78	141	0	0	0	التربية للعلوم الانسانية
Education for sciences	139	72	67	0	0	0	139	72	67	0	0	0	التربية للعلوم الصرفة
Education for women	117	117	0	0	0	0	117	117	0	0	0	0	التربية بنات
Basic education	6	4	2	0	0	0	6	4	2	0	0	0	التربية الاساسية
Literature	261	91	170	93	28	65	165	63	102	3	0	3	الاداب
Law and political sciences	59	21	38	0	0	0	59	21	38	0	0	0	القانون والعلوم السياسية
Physical education and sport sciences	61	1	60	24	1	23	37	0	37	0	0	0	التربية البدنية وعلوم الرياضة
Islamic sciences/AL-Ramadi	99	29	70	18	2	16	81	27	54	0	0	0	العلوم الاسلامية الرمادي
Univesity total	1715	726	989	413	134	279	1299	592	707	3	0	3	مجموع الجامعة

عدد الطلبة العراقيين الموجودين في الدراسات العليا موزعين حسب الكلية والقسم والاختصاص والشهادة والجنس في جامعة الانبار للعام الدراسي 2019 / 2020

Number of Iraqi students enrolled in high studies distributed by college, department, specialization, certificate and sex in AL-Anbar university for 2019/2020

Table (86)

جدول (86)

Collage	Department	Specialization	المجموع الكلي			دكتوراه			ماجستير			دبلوم عالي			الاختصاص	القسم (الفرع)	الكلية
			Grand total			Doctorate			Master			High diploma					
			إناث المجموع	ذكور	المجموع	إناث	ذكور	المجموع	إناث	ذكور	المجموع	إناث	ذكور	المجموع			
T	F	M	T	F	M	T	F	M	T	F	M						
Medicine	Microbiology	Microbiology	21	14	7	0	0	0	21	14	7	0	0	0	الاحياء المجهرية	الاحياء المجهرية	الطب
Engineering	Civil engineering	Structural Engineering	29	17	12	0	0	0	29	17	12	0	0	0	هندسة اثنائية	الهندسة المدنية	الهندسة
	Mechanical engineering	Mechanic	31	9	22	0	0	0	31	9	22	0	0	0	ميكانيك	الهندسة الميكانيكية	
	Water and dam engineering	water resources	17	7	10	0	0	0	17	7	10	0	0	0	الموارد المائية	السدود والموارد المائية	
	College total		77	33	44	0	0	0	77	33	44	0	0	0	مجموع الكلية		
Agriculture	Horticulture and garden engineering		46	17	29	17	6	11	29	11	18	0	0	0		البيستنة وهندسة الحدائق	الزراعة
	Soil science and water resources		50	14	36	18	4	14	32	10	22	0	0	0		علوم التربة والموارد المائية	
	Livestock		46	10	36	17	2	15	29	8	21	0	0	0		الثروة الحيوانية	
	Farm crops		47	7	40	20	3	17	27	4	23	0	0	0		المحاصيل الحقلية	
	Agricultural economy		16	8	8	0	0	0	16	8	8	0	0	0		الاقتصاد الزراعي	
College total		205	56	149	72	15	57	133	41	92	0	0	0		مجموع الكلية		
Sciences	Biology		98	65	33	46	30	16	52	35	17	0	0	0		علوم الحياة	العلوم
	Chemistry		95	51	44	36	17	19	59	34	25	0	0	0		الكيمياء	
	Physics		56	14	42	18	3	15	38	11	27	0	0	0		الفيزياء	
	Geology	Applied Geology	2	2	0	0	0	0	2	2	0	0	0	0	الجيولوجيا التطبيقية	علوم الارض	
College total		251	132	119	100	50	50	151	82	69	0	0	0		مجموع الكلية		

Collage	Department	Specialization	المجموع الكلي			دكتوراه			ماجستير			دبلوم عالي			الاختصاص	القسم (الفرع)	الكلية
			Grand total			Doctorate			Master			High diploma					
			المجموع	إناث	ذكور	المجموع	إناث	ذكور	المجموع	إناث	ذكور	المجموع	إناث	ذكور			
T	F	M	T	F	M	T	F	M	T	F	M						
Computer and maths	Computer science		59	33	26	10	3	7	49	30	19	0	0	0	علوم الحاسوب وتكنولوجيا المعلومات	علوم الحاسوب	
AL-Ramadi Management and economy	Economy		39	8	31	12	1	11	27	7	20	0	0	0	الاقتصاد	الإدارة والاقتصاد	
	Business management		18	3	15	0	0	0	18	3	15	0	0	0	إدارة أعمال	الرمادي	
	College total		57	11	46	12	1	11	45	10	35	0	0	0	مجموع الكلية		
	Arabic language	Arabic language	89	34	55	35	14	21	54	20	34	0	0	0	اللغة العربية	اللغة العربية	
	English language	English language	28	14	14	0	0	0	28	14	14	0	0	0	اللغة الانكليزية	اللغة الانكليزية	
	History	History	32	12	20	0	0	0	32	12	20	0	0	0	التاريخ	التاريخ	
	Geography	Geography	66	22	44	26	10	16	40	12	28	0	0	0	الجغرافية	الجغرافية	
Education for Man sciences	Educational and psychological sciences	Educational and psychological sciences	29	11	18	0	0	0	29	11	18	0	0	0	العلوم التربوية والنفسية	العلوم التربوية والنفسية	
	Methods of teaching Qura'an and islamic education	Qura'an sciences	59	19	40	23	10	13	36	9	27	0	0	0	علوم القرآن	طرائق تدريس القرآن والتربية الاسلامية	
	College total		303	112	191	84	34	50	219	78	141	0	0	0	مجموع الكلية		
Morphology for education	Biology		47	27	20	0	0	0	47	27	20	0	0	0	علوم الحياة	التربية للعلوم	
	Chemistry		40	32	8	0	0	0	40	32	8	0	0	0	الكيمياء	الصرافة	
	Physics		32	5	27	0	0	0	32	5	27	0	0	0	الفيزياء		
	maths		20	8	12	0	0	0	20	8	12	0	0	0	الرياضيات		
	College total		139	72	67	0	0	0	139	72	67	0	0	0	مجموع الكلية		
	Arabic language		33	33	0	0	0	0	33	33	0	0	0	0	اللغة العربية		
Education for women	Geography		26	26	0	0	0	0	26	26	0	0	0	0	الجغرافية	التربية بنات	
	History		15	15	0	0	0	0	15	15	0	0	0	0	التاريخ		
	Biology		28	28	0	0	0	0	28	28	0	0	0	0	علوم الحياة		
	Quran sciences		5	5	0	0	0	0	15	15	0	0	0	0	علوم القرآن		
	College total		117	117	0	0	0	0	117	117	0	0	0	0	مجموع الكلية		

Collage	Department	Specialization	المجموع الكلي			دكتوراه			ماجستير			دبلوم عالي			الاختصاص	القسم (الفرع)	الكلية	
			Grand total			Doctorate			Master			High diploma						
			إناث	ذكور	المجموع	إناث	ذكور	المجموع	إناث	ذكور	المجموع	إناث	ذكور	المجموع				
T	F	M	T	F	M	T	F	M	T	F	M							
Basic education	Arabic language	Language and literature	6	4	2	0	0	0	6	4	2	0	0	0	اللغة والادب	اللغة العربية	التربية الاساسية	
		Arabic language	43	14	29	19	5	14	24	9	15	0	0	0	اللغة العربية	اللغة العربية		
		literature Arabic	43	14	29	21	8	13	22	6	16	0	0	0	الادب العربي			
	Department total		86	28	58	40	13	27	46	15	31	0	0	0	مجموع القسم			
	Literature	English language	English Literature	28	20	8	0	0	0	28	20	8	0	0	0	الادب الانكليزي	اللغة الانكليزية	
			Genral	54	15	39	0	0	0	54	15	39	0	0	0	عام		
		History	Islamic history	15	4	11	15	4	11	0	0	0	0	0	0	التاريخ الاسلامي	التاريخ	الاداب
			modren history	28	7	21	28	7	21	0	0	0	0	0	0	التاريخ الحديث		
		Department total		97	26	71	43	11	32	54	15	39	0	0	0	مجموع القسم		
	Geography	Geography	33	14	19	10	4	6	23	10	13	0	0	0	الجغرافية	الجغرافية		
sociology		17	3	14	0	0	0	14	3	11	3	0	3	الاجتماع				
College total		261	91	170	93	28	65	165	63	102	3	0	3	مجموع الكلية				
Law and political sciences	General law		43	14	29	0	0	0	43	14	29	0	0	0	القانون العام	القانون والعلوم السياسية		
		political sciences	16	7	9	0	0	0	16	7	9	0	0	0	دراسات دولية	العلوم السياسية		
	College total		59	21	38	0	0	0	59	21	38	0	0	0	مجموع الكلية			
Physical education and sport sciences			61	1	60	24	1	23	37	0	37	0	0	0	التربية البدنية وعلوم الرياضة			
Islamic sciences	philology basics		60	14	46	18	2	16	42	12	30	0	0	0	الفقه واصوله			
		Religion basics	30	12	18	0	0	0	30	12	18	0	0	0	اصول الدين	العلوم الاسلامية		
		explanation	9	3	6	0	0	0	9	3	6	0	0	0	التفسير			
	College total		99	29	70	18	2	16	81	27	54	0	0	0	مجموع الكلية			
University total		1715	726	989	413	134	279	1299	592	707	3	0	3	مجموع الجامعة				

جامعة الفلوجة

عدد الطلبة العراقيين المقبولين في الدراسات العليا موزعين حسب الكلية والشهادة والجنس في جامعة الفلوجة للعام الدراسي 2019 / 2020

Number of Iraqi students admitted to high studies distributed by college, certificate and sex in AL-Falloja university for 2019/2020

Table (87)

جدول (87)

College	المجموع الكلي			دكتوراه			ماجستير			دبلوم عالي			الكلية
	Grand total			Doctorate			Master			High diploma			
	المجموع	إناث	ذكور	المجموع	إناث	ذكور	المجموع	إناث	ذكور	المجموع	إناث	ذكور	
	T	F	M	T	F	M	T	F	M	T	F	M	
Veterinary Medicine	6	0	6	0	0	0	0	0	0	6	0	6	الطب البيطري
Management and economy	26	6	20	7	2	5	19	4	15	0	0	0	الإدارة والاقتصاد
Law	12	3	9	0	0	0	12	3	9	0	0	0	القانون
Islamic sciences	16	5	11	0	0	0	16	5	11	0	0	0	العلوم الإسلامية
Univesity total	60	14	46	7	2	5	47	12	35	6	0	6	مجموع الجامعة

عدد الطلبة العراقيين المقبولين في الدراسات العليا موزعين حسب الكلية والقسم والاختصاص والشهادة والجنس في جامعة الفلوجة للعام الدراسي 2019 / 2020

Number of Iraqi students admitted to high studies distributed by college, department, specialization, certificate and sex in AL-Falhoja university for 2019/2020

Table (88)

جدول (88)

Collage	Department	Specialization	المجموع الكلي			دكتوراه			ماجستير			دبلوم عالي			القسم(الفرع)	الاختصاص	الكلية
			Grand total			Doctorate			Master			High diploma					
			المجموع	إناث	ذكور	المجموع	إناث	ذكور	المجموع	إناث	ذكور	المجموع	إناث	ذكور			
			T	F	M	T	F	M	T	F	M	T	F	M			
Veterinary Medicine	Surgery and veterinary obstetrics	Animal reproduction	6	0	6	0	0	0	0	0	0	6	0	6	تناسل حيوان	الجراحة والتوليد	الطب البيطري
Management and economy	Economy		26	6	20	7	2	5	19	4	15	0	0	0		الاقتصاد	الادارة والاقتصاد
Law	Private		12	3	9	0	0	0	12	3	9	0	0	0		خاص	القانون
Islamic sciences	Sharia	Philology and its basics	16	5	11	0	0	0	16	5	11	0	0	0	فقه واصوله	الشريعة	العلوم الاسلامية
University total			60	14	46	7	2	5	47	12	35	6	0	6	مجموع الجامعة		

عدد الطلبة العراقيين الموجودين في الدراسات العليا موزعين حسب الكلية والشهادة والجنس في جامعة الفلوجة للعام الدراسي 2019 / 2020

Number of Iraqi students enrolled in high studies distributed by college, certificate and sex in AL-Falloja university for 2019/2020

Table (89)

جدول (89)

College	المجموع الكلي			دكتوراه			ماجستير			دبلوم عالي			الكلية
	Grand total			Doctorate			Master			High diploma			
	المجموع	إناث	ذُكور	المجموع	إناث	ذُكور	المجموع	إناث	ذُكور	المجموع	إناث	ذُكور	
	T	F	M	T	F	M	T	F	M	T	F	M	
Veterinary Medicine	6	0	6	0	0	0	0	0	0	6	0	6	الطب البيطري
Management and economy	48	9	39	12	3	9	36	6	30	0	0	0	الإدارة والاقتصاد
Law	31	9	22	0	0	0	31	9	22	0	0	0	القانون
Islamic sciences	41	15	26	0	0	0	41	15	26	0	0	0	العلوم الإسلامية
Univesity total	126	33	93	12	3	9	108	30	78	6	0	6	مجموع الجامعة

عدد الطلبة العراقيين الموجودين في الدراسات العليا موزعين حسب الكلية والقسم والاختصاص والشهادة والجنس في جامعة الفلوجة للعام الدراسي 2019 / 2020

Number of Iraqi students enrolled in high studies distributed by college, department, specialization, certificate and sex in AL-Faljoja university for 2019/2020

Table (90)

جدول (90)

Collage	Department	Specialization	المجموع الكلي			دكتوراه			ماجستير			دبلوم عالي			الاختصاص	القسم(الفرع)	الكلية
			Grand total			Doctorate			Master			High diploma					
			إناث	ذكور	المجموع	إناث	ذكور	المجموع	إناث	ذكور	المجموع	إناث	ذكور	المجموع			
T	F	M	T	F	M	T	F	M	T	F	M						
Veterinary Medicine	Surgery and veterinary obstetrics	Animal reproduction	6	0	6	0	0	0	0	0	0	6	0	6	تناسل حيوان	الجراحة والتوليد	الطب البيطري
Management and economy	Economy		48	9	39	12	3	9	36	6	30	0	0	0		الاقتصاد	الإدارة والاقتصاد
Law	Private		31	9	22	0	0	0	31	9	22	0	0	0		خاص	القانون
Islamic sciences	Sharia	Philology and its basics	41	15	26	0	0	0	41	15	26	0	0	0	فقه واصوله	الشريعة	العلوم الإسلامية
University total			126	33	93	12	3	9	108	30	78	6	0	6			مجموع الجامعة

جامعة بابيل

عدد الطلبة العراقيين المقبولين في الدراسات العليا موزعين حسب الكلية والشهادة والجنس في جامعة بابل للعام الدراسي 2019 / 2020

Number of Iraqi students admitted to high studies distributed by college, certificate and sex in Babylon university for 2019/2020

Table (91)

جدول (91)

College	المجموع الكلي			دكتوراه			ماجستير			دبلوم عالي			الكلية
	Grand total			Doctorate			Master			High diploma			
	المجموع	إناث	ذكور	المجموع	إناث	ذكور	المجموع	إناث	ذكور	المجموع	إناث	ذكور	
	T	F	M	T	F	M	T	F	M	T	F	M	
Medicine	59	41	18	10	8	2	37	21	16	12	12	0	الطب
Dentistry	1	0	1	0	0	0	1	0	1	0	0	0	طب اسنان
Nursing	57	23	34	31	11	20	26	12	14	0	0	0	التصريض
Engineering	96	56	40	26	7	19	58	41	17	12	8	4	الهندسة
Material engineering	45	28	17	11	6	5	26	17	9	8	5	3	هندسة المواد
Information technology	68	33	35	22	8	14	46	25	21	0	0	0	تكنولوجيا المعلومات
Sciences	134	80	54	46	39	7	62	34	28	26	7	19	العلوم
Management and economy	86	29	57	0	0	0	35	18	17	51	11	40	الادارة والاقتصاد
Sciences for women	79	61	18	9	7	2	61	48	13	9	6	3	العلوم للبنات
Education for human sciences	150	84	66	40	20	20	110	64	46	0	0	0	التربية للعلوم الانسانية
Education for sciences	66	35	31	15	7	8	29	22	7	22	6	16	التربية للعلوم الصرفة
Basic education	83	42	41	23	6	17	60	36	24	0	0	0	التربية الاساسية
Literature	21	13	8	0	0	0	21	13	8	0	0	0	الاداب
Law	69	18	51	15	5	10	54	13	41	0	0	0	القانون
Physical education and sport sciences	65	6	59	35	4	31	30	2	28	0	0	0	التربية البدنية وعلوم الرياضة
Fine arts	75	33	42	26	12	14	49	21	28	0	0	0	الفنون الجميلة
Qura'an studies	28	17	11	2	1	1	26	16	10	0	0	0	الدراسات القرآنية
University total	1182	599	583	311	141	170	731	403	328	140	55	85	مجموع الجامعة

عدد الطلبة العراقيين المقبولين في الدراسات العليا موزعين حسب الكلية والقسم والاختصاص والشهادة والجنس في جامعة بابل للعام الدراسي 2019 / 2020

Number of Iraqi students admitted to high studies distributed by college, department, specialization, certificate and sex in Babylon university for 2019/2020

Table (92)

جدول (92)

Collage	Department	Specialization	المجموع الكلي			دكتوراه			ماجستير			دبلوم عالي			الاختصاص	القسم(الفرع)	الكلية
			Grand total			Doctorate			Master			High diploma					
			المجموع	إناث	ذكور	المجموع	إناث	ذكور	المجموع	إناث	ذكور	المجموع	إناث	ذكور			
T	F	M	T	F	M	T	F	M	T	F	M						
Medicine	Surgery	x Ray	3	3	0	0	0	0	0	0	0	3	3	0	الإشعة التشخيصية	الجراحة	الطب
	Biochemistry	Biochemistry	14	4	10	3	1	2	11	3	8	0	0	0	الكيمياء الحياتية	الكيمياء الحياتية	
	Physiology	Physiology and medical physics	2	2	0	0	0	0	2	2	0	0	0	0	الفسلجة والفيزياء الطبية	الفسلجة	
	drug	drug and venom	10	7	3	0	0	0	10	7	3	0	0	0	ادوية وسموم	الادوية	
	Community medicine	Household medicine	9	9	0	0	0	0	0	0	0	9	9	0	طب الاسرة	طب المجتمع	
	Microbiology	Microbiology	18	15	3	7	7	0	11	8	3	0	0	0	الاحياء المجهرية	الاحياء المجهرية	
	Pathology	Pathology	3	1	2	0	0	0	3	1	2	0	0	0	علم الامراض	علم الامراض	
College total			59	41	18	10	8	2	37	21	16	12	12	0	مجموع الكلية		
dentistry	Microbiology	Medical oral microscopy	1	0	1	0	0	0	1	0	1	0	0	0	احياء مجهرية فموية طبية	الاحياء المجهرية	طب الاسنان
Nursing	Nursing sciences	Nursing sciences	57	23	34	31	11	20	26	12	14	0	0	0	العلوم التمريضية	العلوم التمريضية	التمريض
		General	12	8	4	0	0	0	0	0	0	12	8	4	عام		
Engineering	Civil engineering	Building and construction	13	5	8	6	1	5	7	4	3	0	0	0	هندسة البناء والاتشاءات		الهندسة
		Road and bridge engineering	5	4	1	0	0	0	5	4	1	0	0	0	هندسة الطرق والجسور	الهندسة المدنية	
		Water and dam engineering	4	2	2	0	0	0	4	2	2	0	0	0	هندسة المياه والسدود		
		Construction material engineering	5	1	4	0	0	0	5	1	4	0	0	0	هندسة المواد الانشائية		
		Department total	39	20	19	6	1	5	21	11	10	12	8	4	مجموع القسم		
Mechanical engineering	Mechanical engineering	Applicable engineering	4	3	1	0	0	0	4	3	1	0	0	0	الميكانيك التطبيقي	الهندسة الميكانيكية	
		Power	16	12	4	8	4	4	8	8	0	0	0	0	القدرة		
		Department total	20	15	5	8	4	4	12	11	1	0	0	0	مجموع القسم		

Table (92) con.

تابع جدول (92)

Collage	Department	Specialization	المجموع الكلي			دكتوراه			ماجستير			دبلوم عالي			الاختصاص	القسم(الفرع)	الكلية
			Grand total			Doctorate			Master			High diploma					
			المجموع	إناث	ذكور	المجموع	إناث	ذكور	المجموع	إناث	ذكور	المجموع	إناث	ذكور			
T	F	M	T	F	M	T	F	M	T	F	M						
Engineering	Elictrical engineering	Electronic & Communication	12	2	10	12	2	10	0	0	0	0	0	0	الاتصالات والإلكترونيك	الهندسة الكهربائية	الهندسة
		Communication	5	2	3	0	0	0	5	2	3	0	0	0	الاتصالات		
		Electronic	6	5	1	0	0	0	6	5	1	0	0	0	الاتلكترونيك		
		Industrial electronic	1	0	1	0	0	0	1	0	1	0	0	0	اللكترونيك صناعي		
	Department total			24	9	15	12	2	10	12	7	5	0	0	مجموع القسم		
	Electo-chemical engineering	Electro-chemical	4	3	1	0	0	0	4	3	1	0	0	0	كهروكيميائي	الهندسة الكهروكيميائية	
	enviromental engineering enviroment		9	9	0	0	0	0	9	9	0	0	0	0	بيئة	الهندسة البيئية	
College total			96	56	40	26	7	19	58	41	17	12	8	4	مجموع الكلية		
Material engineering	Mineral material engineering	Minerals	26	16	10	7	3	4	11	8	3	8	5	3	هندسة المواد المعدنية المعادن	هندسة المواد	
	Non-mineral material engineering	polymer	13	8	5	4	3	1	9	5	4	0	0	0	البوليمر		
		Cyramic	6	4	2	0	0	0	6	4	2	0	0	0	السيراميك		
	Department total			19	12	7	4	3	1	15	9	6	0	0	مجموع القسم		
College total			45	28	17	11	6	5	26	17	9	8	5	3	مجموع الكلية		
Information technology	Software	Computer	35	16	19	14	5	9	21	11	10	0	0	0	حاسبات	البرامجيات	تكنولوجيا
	networks		33	17	16	8	3	5	25	14	11	0	0	0	الشبكات	المعلومات	
	College total			68	33	35	22	8	14	46	25	21	0	0	0	مجموع الكلية	

Table (92) con.

تابع جدول (92)

Collage	Department	Specialization	المجموع الكلي			دكتوراه			ماجستير			دبلوم عالي			الاختصاص	القسم(الفرع)	الكلية
			Grand total			Doctorate			Master			High diploma					
			المجموع	إناث	ذكور	المجموع	إناث	ذكور	المجموع	إناث	ذكور	المجموع	إناث	ذكور			
T	F	M	T	F	M	T	F	M	T	F	M						
Sciences	Biology		68	40	28	29	25	4	20	12	8	19	3	16	علوم الحياة	العلوم	
	Chemistry		32	15	17	7	4	3	25	11	14	0	0	0	الكيمياء		
	Physics		22	18	4	10	10	0	12	8	4	0	0	0	الفيزياء		
	Applied Geoscience		12	7	5	0	0	0	5	3	2	7	4	3	علم الارض التطبيقي		
	College total		134	80	54	46	39	7	62	34	28	26	7	19	مجموع الكلية		
science for women	Botany		21	18	3	0	0	0	21	18	3	0	0	0	علوم الحياة	العلوم للبنات	
	Laser physics	Laser physics	27	20	7	9	7	2	18	13	5	0	0	0	فيزياء الليزر		
	computer sience		22	17	5	0	0	0	13	11	2	9	6	3	علوم الحاسوب		
	Chemistry		9	6	3	0	0	0	9	6	3	0	0	0	الكيمياء		
	College total		79	61	18	9	7	2	61	48	13	9	6	3	مجموع الكلية		
Management and economy		Industrial management	12	9	3	0	0	0	12	9	3	0	0	0	الإدارة الصناعية	الإدارة والاقتصاد	
		Industrial management	Strategic planning	22	11	11	0	0	0	0	0	22	11	11	التخطيط الاستراتيجي		
			Strategic planning	25	0	25	0	0	0	0	0	25	0	25	تخطيط استراتيجي امن		
			Department total	59	20	39	0	0	0	12	9	3	47	11	36		مجموع القسم
		Financial and fiscal sciences	Banking and Finance	23	9	14	0	0	0	23	9	14	0	0	0		العلوم المالية والمصرفية
		projects Evaluation	Evaluating projects and feasibility studies	4	0	4	0	0	0	0	0	0	4	0	4		تقييم مشاريع ودراسات الجدوى
	Department total		27	9	18	0	0	0	23	9	14	4	0	4	مجموع القسم		
	College total		86	29	57	0	0	0	35	18	17	51	11	40	مجموع الكلية		
Education for human sciences		Arabic language	21	12	9	4	2	2	17	10	7	0	0	0	اللغة العربية	التربية للعلوم الانسانية	
		Arabic literature	21	13	8	5	2	3	16	11	5	0	0	0	الادب العربي		
			Department total	42	25	17	9	4	5	33	21	12	0	0	0		مجموع القسم
		English language	Lingustics	35	19	16	13	7	6	22	12	10	0	0	0		علم اللغة
			History	9	6	3	0	0	0	9	6	3	0	0	0		التاريخ الاسلامي
			Modern history	25	9	16	7	2	5	18	7	11	0	0	0		التاريخ الحديث
		Department total	34	15	19	7	2	5	27	13	14	0	0	0	مجموع القسم		

Table (92) con.

تابع جدول (92)

Collage	Department	Specialization	المجموع الكلي			دكتوراه			ماجستير			دبلوم عالي			الاختصاص	القسم(الفرع)	الكلية
			Grand total			Doctorate			Master			High diploma					
			المجموع	إناث	ذكور	المجموع	إناث	ذكور	المجموع	إناث	ذكور	المجموع	إناث	ذكور			
T	F	M	T	F	M	T	F	M	T	F	M						
Education for human sciences	Geography	human geography	16	11	5	0	0	0	16	11	5	0	0	0	الجغرافية البشرية	الجغرافية	التربية للعلوم الانسانية
	Educational and psychological sciences	Educational psychology	23	14	9	11	7	4	12	7	5	0	0	0	علم النفس التربوي	العلوم التربوية والنفسية	
	College total			150	84	66	40	20	20	110	64	46	0	0	0	مجموع الكلية	
Education for sciences	Physics	Physics	14	12	2	0	0	0	14	12	2	0	0	0	الفيزياء	الفيزياء	التربية للعلوم الصرفة
		physics applicatory	13	5	8	0	0	0	0	0	0	13	5	8	فيزياء المواد وتطبيقاتها		
	Department total			27	17	10	0	0	0	14	12	2	13	5	8	مجموع القسم	
	Maths	General maths	39	18	21	15	7	8	15	10	5	9	1	8	الرياضيات العامة	الرياضيات	
College total			66	35	31	15	7	8	29	22	7	22	6	16	مجموع الكلية		
Basic education	Educational and psychological sciences	Curriculum and methods of teaching	23	6	17	23	6	17	0	0	0	0	0	0	طرائق تدريس عامة	العلوم التربوية والنفسية	التربية الاساسية
		Arabic language teaching methods	13	8	5	0	0	0	13	8	5	0	0	0	طرائق تدريس اللغة العربية		
		Social sciences teaching methods	13	6	7	0	0	0	13	6	7	0	0	0	طرائق تدريس العلوم الاجتماعية		
		Sciences teaching methods	14	10	4	0	0	0	14	10	4	0	0	0	طرائق تدريس العلوم		
		english language teaching methods	13	8	5	0	0	0	13	8	5	0	0	0	طرائق تدريس اللغة الانكليزية		
Department total			76	38	38	23	6	17	53	32	21	0	0	0	مجموع القسم		
physics applicatory			7	4	3	0	0	0	7	4	3	0	0	0	التربية الخاصة		
College total			83	42	41	23	6	17	60	36	24	0	0	0	مجموع الكلية		
Literature	Arabic language		12	8	4	0	0	0	12	8	4	0	0	0	اللغة العربية	الاداب	
	sociology		9	5	4	0	0	0	9	5	4	0	0	0	علم الاجتماع		
	College total			21	13	8	0	0	0	21	13	8	0	0	0		مجموع الكلية
Law	General law		25	6	19	8	3	5	17	3	14	0	0	0	القانون العام	القانون	
	Private law		25	8	17	7	2	5	18	6	12	0	0	0	القانون الخاص		
	criminal law		19	4	15	0	0	0	19	4	15	0	0	0	القانون الجنائي		
	College total			69	18	51	15	5	10	54	13	41	0	0	0		مجموع الكلية

Table (92) con.

تابع جدول (92)

Collage	Department	Specialization	المجموع الكلي			دكتوراه			ماجستير			دبلوم عالي			الاختصاص	القسم(الفرع)	الكلية
			Grand total			Doctorate			Master			High diploma					
			المجموع	إناث	ذكور	المجموع	إناث	ذكور	المجموع	إناث	ذكور	المجموع	إناث	ذكور			
T	F	M	T	F	M	T	F	M	T	F	M						
Physical education and sport sciences	General		65	6	59	35	4	31	30	2	28	0	0	0	عام	التربية البدنية وعلوم الرياضة	
		Painting	8	4	4	0	0	0	8	4	4	0	0	0	الرسم		
		ceramics	12	4	8	0	0	0	12	4	8	0	0	0	الخزف		
	Plastic arts	carving	5	0	5	0	0	0	5	0	5	0	0	0	النحت	الفنون التشكيلية	
Fine arts		Plastic arts	16	6	10	16	6	10	0	0	0	0	0	0	الفنون التشكيلية	الفنون الجميلة	
		Department total	41	14	27	16	6	10	25	8	17	0	0	0	مجموع القسم		
	Theater arts	Theater arts	13	5	8	4	2	2	9	3	6	0	0	0	الفنون المسرحية	الفنون المسرحية	
	Art education	plastic education	21	14	7	6	4	2	15	10	5	0	0	0	التربية الفنية	التربية التشكيلية	
		College total	75	33	42	26	12	14	49	21	28	0	0	0	مجموع الكلية		
Quran studies		Quran sciences	17	10	7	2	1	1	15	9	6	0	0	0	علوم القرآن	الدراسات	
		Quran language	11	7	4	0	0	0	11	7	4	0	0	0	لغة القرآن واعجازه	القرآنية	
		College total	28	17	11	2	1	1	26	16	10	0	0	0	مجموع الكلية		
		University total	1182	599	583	311	141	170	731	403	328	140	55	85	مجموع الجامعة		

عدد الطلبة العراقيين الموجودين في الدراسات العليا موزعين حسب الكلية والشهادة والجنس في جامعة بابل للعام الدراسي 2019 / 2020

Number of Iraqi students enrolled in high studies distributed by college, certificate and sex in Babylon university for 2019/2020

Table (93)

جدول (93)

College	المجموع الكلي			دكتوراه			ماجستير			دبلوم عالي			الكلية
	Grand total			Doctorate			Master			High diploma			
	المجموع	إناث	ذكور	المجموع	إناث	ذكور	المجموع	إناث	ذكور	المجموع	إناث	ذكور	
	T	F	M	T	F	M	T	F	M	T	F	M	
Medicine	202	127	75	52	34	18	102	55	47	48	38	10	الطب
Dentistry	10	6	4	0	0	0	10	6	4	0	0	0	طب اسنان
Nursing	126	52	74	57	16	41	69	36	33	0	0	0	التمريض
Engineering	296	157	139	62	18	44	202	119	83	32	20	12	الهندسة
Material engineering	155	102	53	48	36	12	81	53	28	26	13	13	هندسة المواد
Information technology	167	76	91	62	23	39	105	53	52	0	0	0	تكنولوجيا المعلومات
Sciences	391	231	160	144	104	40	191	113	78	56	14	42	العلوم
Sciences for women	195	137	58	20	10	10	154	114	40	21	13	8	العلوم للبنات
Management and economy	150	56	94	0	0	0	63	32	31	87	24	63	الادارة والاقتصاد
Education for human sciences	456	245	211	159	77	82	297	168	129	0	0	0	التربية للعلوم الانسانية
Education for sciences	171	89	82	44	17	27	95	63	32	32	9	23	التربية للعلوم الصرفة
Basic education	270	148	122	60	26	34	210	122	88	0	0	0	التربية الاساسية
Literature	36	22	14	0	0	0	36	22	14	0	0	0	الاداب
Law	315	92	223	113	37	76	202	55	147	0	0	0	القانون
Physical education and sport sciences	145	14	131	83	9	74	62	5	57	0	0	0	التربية البدنية وعلوم الرياضة
Fine arts	238	107	131	101	45	56	137	62	75	0	0	0	الفنون الجميلة
Qura'an studies	75	47	28	2	1	1	73	46	27	0	0	0	الدراسات القرآنية
University total	3398	1708	1690	1007	453	554	2089	1124	965	302	131	171	مجموع الجامعة

عدد الطلبة العراقيين الموجودين في الدراسات العليا موزعين حسب الكلية والقسم والاختصاص والشهادة والجنس في جامعة بابل للعام الدراسي 2019 / 2020

Number of Iraqi students enrolled in high studies distributed by college, department, specialization, certificate and sex in Babylon university for 2019/2020

Table (94)

جدول (94)

Collage	Department	Specialization	المجموع الكلي			دكتوراه			ماجستير			دبلوم عالي			الاختصاص	القسم(الفرع)	الكلية	
			Grand total			Doctorate			Master			High diploma						
			المجموع	إناث	ذكور	المجموع	إناث	ذكور	المجموع	إناث	ذكور	المجموع	إناث	ذكور				
T	F	M	T	F	M	T	F	M	T	F	M							
Medicine	Surgery	Dignostic rays	20	17	3	0	0	0	0	0	0	20	17	3	الاشعة التشخيصية	الجراحة	الطب	
	Biochemistry	Clinical biochemistry	58	25	33	19	13	6	39	12	27	0	0	0	الكيمياء الحياتية السريية	الكيمياء الحياتية		
	Physiology	Clinical physiology	8	8	0	0	0	0	8	8	0	0	0	0	الفسلجة الطبية	الفسلجة		
	Pharmology	Pharmology	24	18	6	0	0	0	24	18	6	0	0	0	الادوية والسموم	الادوية		
	Community medicine	Household medicine	17	17	0	0	0	0	0	0	0	17	17	0	طب الاسرة	طب المجتمع		
	Microbiology	Clinical microbiology	60	37	23	33	21	12	27	16	11	0	0	0	الاحياء المجهرية الطبية	الاحياء المجهرية		
	Pathology	Pathology	4	1	3	0	0	0	4	1	3	0	0	0	علم الامراض	علم الامراض		
	pediatrics	Emergency Medicine		2	1	1	0	0	0	0	0	0	2	1	1	طب الطوارئ		الباطنية
			Echo	9	3	6	0	0	0	0	0	0	9	3	6	الايكو		
	Department total			11	4	7	0	0	0	0	0	0	11	4	7	مجموع القسم		
College total			202	127	75	52	34	18	102	55	47	48	38	10	مجموع الكلية			
Dentistry	Microbiology	Medical oral microscopy	10	6	4	0	0	0	10	6	4	0	0	0	احياء مجهرية فموية طبية	الاحياء المجهرية	طب الاسنان	
Nursing	Nursing sciences	Nursing sciences	126	52	74	57	16	41	69	36	33	0	0	0	العلوم التمريضيه	العلوم التمريضيه	التمريض	

Table (94) con.

تابع جدول (94)

Collage	Department	Specialization	المجموع الكلي			دكتوراه			ماجستير			دبلوم عالي			الاختصاص	القسم(الفرع)	الكلية
			Grand total			Doctorate			Master			High diploma					
			المجموع	إناث	ذكور	المجموع	إناث	ذكور	المجموع	إناث	ذكور	المجموع	إناث	ذكور			
T	F	M	T	F	M	T	F	M	T	F	M						
Engineering	Civil engineering	General	12	8	4	0	0	0	0	0	0	12	8	4	عام	الهندسة المدنية	
		Building and construction engineering	21	21	0	26	8	18	24	10	14	4	3	1	هندسة البناء والانشاءات		
		Road and communication engineering	12	12	0	0	0	0	13	9	4	3	3	0	هندسة الطرق والمواصلات		
		Water and dam	9	9	0	0	0	0	13	9	4	0	0	0	موارد مائية		
		environment and health engineering	0	0	0	0	0	0	0	0	0	2	0	2	الهندسة البيئية والصحية		
		Construction material engineering	10	10	0	0	0	0	15	7	8	3	3	0	هندسة المواد الانشائية		
		Geometrics engineering	1	1	0	0	0	0	0	0	0	3	1	2	الجيو تكنيك		
		Hydraulic establishment	2	2	0	0	0	0	0	0	0	5	2	3	المنشآت الهيدروليكية		
	Department total	123	63	60	26	8	18	65	35	30	32	20	12	مجموع القسم			
	Mechanical engineering	Applicable engineering	17	6	11	0	0	0	17	6	11	0	0	0	الميكانيك التطبيقي	الهندسة الميكانيكية	
		Power	39	23	16	13	5	8	26	18	8	0	0	0	القدرة		
	Department total	56	29	27	13	5	8	43	24	19	0	0	0	مجموع القسم			
	Electricity engineering	Electrone and communication	23	5	18	23	5	18	0	0	0	0	0	0	الالكترونك والاتصالات	هندسة الكهرباء	
		Communication	19	6	13	0	0	0	19	6	13	0	0	0	اتصالات		
		Electronic	19	11	8	0	0	0	19	11	8	0	0	0	الكترونك		
Industrial electronic		14	5	9	0	0	0	14	5	9	0	0	0	الكترونك صناعي			
Department total	75	27	48	23	5	18	52	22	30	0	0	0	مجموع القسم				
Electro-chemical	Electro-chemical	16	13	3	0	0	0	16	13	3	0	0	0	الكهروكيمياوي	الكهروكيمياوي		
enviromental engineering	enviroment	26	25	1	0	0	0	26	25	1	0	0	0	بيئة	هندسة البيئة		
College total		296	157	139	62	18	44	202	119	83	32	20	12	مجموع الكلية			

Table (94) con.

تابع جدول (94)

Collage	Department	Specialization	المجموع الكلي			دكتوراه			ماجستير			دبلوم عالي			الاختصاص	القسم(الفرع)	الكلية
			Grand total			Doctorate			Master			High diploma					
			المجموع	إناث	ذكور	المجموع	إناث	ذكور	المجموع	إناث	ذكور	المجموع	إناث	ذكور			
T	F	M	T	F	M	T	F	M	T	F	M						
Material engineering	Mineral material engineering	Minerals	88	56	32	28	20	8	36	25	11	24	11	13	هندسة المواد المعدنية المعادن	هندسة المواد	
	Non-mineral engineering	Polymer	46	32	14	20	16	4	26	16	10	0	0	0	البوليمر		
		Ceramics	21	14	7	0	0	0	19	12	7	2	2	0	المواداللامعدنية السيراميك		
	Department total			67	46	21	20	16	4	45	28	17	2	2	0		مجموع القسم
College total			155	102	53	48	36	12	81	53	28	26	13	13	مجموع الكلية		
Information technology	Software	computer	110	51	59	54	20	34	56	31	25	0	0	0	حاسبات	تكنولوجيا المعلومات	
	networks		57	25	32	8	3	5	49	22	27	0	0	0	الشبكات		
	College total			167	76	91	62	23	39	105	53	52	0	0	0		مجموع الكلية
Sciences	Biology		197	114	83	76	60	16	72	44	28	49	10	39	علوم الحياة	العلوم	
	Chemistry		72	38	34	27	17	10	45	21	24	0	0	0	الكيمياء		
	Physics		99	70	29	41	27	14	58	43	15	0	0	0	الفيزياء		
	Applicable geology		23	9	14	0	0	0	16	5	11	7	4	3	علم الارض التطبيقي		
	College total			391	231	160	144	104	40	191	113	78	56	14	42		مجموع الكلية
Sciences for women	Biology		61	49	12	0	0	0	61	49	12	0	0	0	علوم الحياة	العلوم للبنات	
	physics	Laser physics	50	31	19	20	10	10	30	21	9	0	0	0	فيزياء الليزر		
	computer		74	50	24	0	0	0	53	37	16	21	13	8	علوم الحاسوب		
	Chemistry		10	7	3	0	0	0	10	7	3	0	0	0	الكيمياء		
	College total			195	137	58	20	10	10	154	114	40	21	13	8		مجموع الكلية

Table (94) con.

تابع جدول (94)

Collage	Department	Specialization	المجموع الكلي			دكتوراه			ماجستير			دبلوم عالي			الاختصاص	القسم(الفرع)	الكلية	
			Grand total			Doctorate			Master			High diploma						
			المجموع	إناث	ذكور	المجموع	إناث	ذكور	المجموع	إناث	ذكور	المجموع	إناث	ذكور				
T	F	M	T	F	M	T	F	M	T	F	M							
Management and economy	Industrial management	Industrial management	23	12	11	0	0	0	23	12	11	0	0	0	الإدارة الصناعية	الإدارة الصناعية	الادارة والاقتصاد	
		Strategic planning	41	18	23	0	0	0	0	0	0	41	18	23	التخطيط الاستراتيجي			
		Strategic planning	31	0	31	0	0	0	0	0	0	31	0	31	تخطيط استراتيجي امني			
	Department total		95	30	65	0	0	0	23	12	11	72	18	54	مجموع القسم			
	Financial and fiscal sciences	Banking and Finance	40	20	20	0	0	0	40	20	20	0	0	0	العلوم المالية والمصرفية	العلوم المالية والمصرفية		
		Evaluating projects and feasibility studies	15	6	9	0	0	0	0	0	0	15	6	9	تقييم مشاريع ودراسات الجدوى			
	Department total		55	26	29	0	0	0	40	20	20	15	6	9	مجموع القسم			
	College total		150	56	94	0	0	0	63	32	31	87	24	63	مجموع الكلية			
	Education for human sciences	Arabic language	Arabic language	64	27	37	20	5	15	44	22	22	0	0	0	اللغة العربية	اللغة العربية	
			Arabic literature	74	38	36	36	13	23	38	25	13	0	0	0	الادب العربي		
Department total		138	65	73	56	18	38	82	47	35	0	0	0	مجموع القسم				
English language		Linguistics	90	50	40	39	22	17	51	28	23	0	0	0	علم اللغة	اللغة الانكليزية		
History		Islamic history	27	16	11	0	0	0	27	16	11	0	0	0	التاريخ الاسلامي	التاريخ	التربية للعلوم الانسانية	
		Modern history	79	39	40	28	15	13	51	24	27	0	0	0	التاريخ الحديث			
Department total		106	55	51	28	15	13	78	40	38	0	0	0	مجموع القسم				
Geography		General geography	47	26	21	0	0	0	47	26	21	0	0	0	الجغرافية العامة	الجغرافية		
Educational and psychological sciences		Educational psychology	75	49	26	36	22	14	39	27	12	0	0	0	علم النفس التربوي	العلوم التربوية والنفسية		
College university		456	245	211	159	77	82	297	168	129	0	0	0	مجموع الكلية				

Table (94) con.

تابع جدول (94)

Collage	Department	Specialization	المجموع الكلي			دكتوراه			ماجستير			دبلوم عالي			الاختصاص	القسم(الفرع)	الكلية
			Grand total			Doctorate			Master			High diploma					
			المجموع	إناث	ذكور	المجموع	إناث	ذكور	المجموع	إناث	ذكور	المجموع	إناث	ذكور			
T	F	M	T	F	M	T	F	M	T	F	M						
Education for sciences	Physics	Physics	47	38	9	0	0	0	47	38	9	0	0	0	الفيزياء	الفيزياء	التربية للعلوم الصرفة
		physics applicatory	19	8	11	0	0	0	0	0	0	19	8	11	فيزياء المواد وتطبيقاتها		
	Department total		66	46	20	0	0	0	47	38	9	19	8	11	مجموع القسم		
	Maths	General maths	105	43	62	44	17	27	48	25	23	13	1	12	الرياضيات العامة	الرياضيات	
College total		171	89	82	44	17	27	95	63	32	32	9	23	مجموع الكلية			
Basic education	Educational and psychological sciences	teaching methods	60	26	34	60	26	34	0	0	0	0	0	0	طرائق تدريس عامة	العلوم التربوية والنفسية	التربية الاساسية
		Arabic language teaching methods	49	27	22	0	0	0	49	27	22	0	0	0	طرائق تدريس اللغة العربية		
		Social sciences teaching methods	35	12	23	0	0	0	35	12	23	0	0	0	طرائق تدريس العلوم الاجتماعية		
		General sciences teaching methods	44	34	10	0	0	0	44	34	10	0	0	0	طرائق تدريس العلوم العامة		
		english language teaching methods	53	36	17	0	0	0	53	36	17	0	0	0	طرائق تدريس اللغة الانكليزية		
	Department total		241	135	106	60	26	34	181	109	72	0	0	0	مجموع القسم		
physics applicatory		29	13	16	0	0	0	29	13	16	0	0	0	التربية الخاصة			
College total		270	148	122	60	26	34	210	122	88	0	0	0	مجموع الكلية			
Literature	Arabic language	12	8	4	0	0	0	12	8	4	0	0	0	اللغة العربية	الاداب		
	sociology	24	14	10	0	0	0	24	14	10	0	0	0	علم الاجتماع			
	Department total		36	22	14	0	0	0	36	22	14	0	0	0		مجموع القسم	
College total		36	22	14	0	0	0	36	22	14	0	0	0	مجموع الكلية			

Table (94) con.

تابع جدول (94)

Collage	Department	Specialization	المجموع الكلي			دكتوراه			ماجستير			دبلوم عالي			الاختصاص	القسم(الفرع)	الكلية
			Grand total			Doctorate			Master			High diploma					
			المجموع	إناث	ذكور	المجموع	إناث	ذكور	المجموع	إناث	ذكور	المجموع	إناث	ذكور			
			T	F	M	T	F	M	T	F	M	T	F	M			
Law	General law		130	37	93	60	22	38	70	15	55	0	0	0	القانون العام	القانون	
	Private law		116	34	82	53	15	38	63	19	44	0	0	0	القانون الخاص		
	criminal law		69	21	48	0	0	0	69	21	48	0	0	0	القانون الجنائي		
	College total		315	92	223	113	37	76	202	55	147	0	0	0	مجموع الكلية		
Physical education and sport sciences	General		145	14	131	83	9	74	62	5	57	0	0	0	عام	التربية البدنية وعلوم الرياضة	
Fine arts	Plastic arts	Paint	25	11	14	0	0	0	25	11	14	0	0	0	الرسم	الفنون التشكيلية	
		ceramics	28	10	18	0	0	0	28	10	18	0	0	0	الخزف		
		carving	11	1	10	0	0	0	11	1	10	0	0	0	النحت		
		Plastic arts	52	19	33	52	19	33	0	0	0	0	0	0	الفنون التشكيلية		
	Department total		116	41	75	52	19	33	64	22	42	0	0	0	مجموع القسم		
	Theater arts	Theater arts	40	16	24	13	5	8	27	11	16	0	0	0	الفنون المسرحية	الفنون المسرحية	
		Theater education	13	6	7	13	6	7	0	0	0	0	0	0	التربية المسرحية		
	Department total		53	22	31	26	11	15	27	11	16	0	0	0	مجموع القسم		
Art education	Plastic eduction	69	44	25	23	15	8	46	29	17	0	0	0	التربية الفنية	التربية الفنية		
College total		238	107	131	101	45	56	137	62	75	0	0	0	مجموع الكلية			
Quran studies	Quran sciences		41	26	15	2	1	1	39	25	14	0	0	0	علوم القرآن	الدراسات القرآنية	
	Quran language		34	21	13	0	0	0	34	21	13	0	0	0	لغة القرآن واعجازه		
	College total		75	47	28	2	1	1	73	46	27	0	0	0	مجموع الكلية		
University total			3398	1708	1690	1007	453	554	2089	1124	965	302	131	171	مجموع الجامعة		

جامعة قاسم الخضراء

عدد الطلبة العراقيين المقبولين في الدراسات العليا موزعين حسب الكلية والشهادة والجنس في جامعة قاسم الخضراء للعام الدراسي 2019 / 2020

Number of Iraqi students admitted to high studies distributed by college, certificate and sex in Qasim AL-Khadhraa university for 2019/2020

Table (95)

جدول (95)

College	المجموع الكلي			دكتوراه			ماجستير			دبلوم عالي			الكلية
	Grand total			Doctorate			Master			High diploma			
	المجموع	إناث	ذكور	المجموع	إناث	ذكور	المجموع	إناث	ذكور	المجموع	إناث	ذكور	
	T	F	M	T	F	M	T	F	M	T	F	M	
Social Environment	7	4	3	0	0	0	7	4	3	0	0	0	علوم البيئة
Food sciences	9	7	2	0	0	0	9	7	2	0	0	0	علوم الاغذية
Biological technologies	13	8	5	0	0	0	13	8	5	0	0	0	التقانات الاحيائية
Agriculture	48	27	21	3	2	1	45	25	20	0	0	0	الزراعة
Veterinary medicine	10	5	5	0	0	0	10	5	5	0	0	0	الطب البيطري
University total	87	51	36	3	2	1	84	49	35	0	0	0	مجموع الجامعة

عدد الطلبة العراقيين المقبولين في الدراسات العليا موزعين حسب الكلية والقسم والاختصاص والشهادة والجنس في جامعة قاسم الخضراء للعام الدراسي 2020 / 2019

Number of Iraqi students admitted to high studies distributed by college, department, specialization, certificate and sex in AL-Qasim AL-Khadhraa university for 2019/2020

Table (96)

جدول (96)

college	Department	Specialization	المجموع الكلي			دكتوراه			ماجستير			دبلوم عالي			الاختصاص	القسم(الفرع)	الكلية
			Grand total			Doctorate			Master			High diploma					
			المجموع	إناث	ذكور	المجموع	إناث	ذكور	المجموع	إناث	ذكور	المجموع	إناث	ذكور			
T	F	M	T	F	M	T	F	M	T	F	M						
social Environment	environmental pollution		7	4	3	0	0	0	7	4	3	0	0	0	تلوث بيئي	علوم البيئة	
Food sciences	dairy		9	7	2	0	0	0	9	7	2	0	0	0	تكنولوجيا الالبان	علوم الاغذية	
Biological technologies	Biological technologies		13	8	5	0	0	0	13	8	5	0	0	0	التقانات الاحيائية	التقانات الاحيائية	
Agricuiltre	Soil and water resources		15	12	3	3	2	1	12	10	2	0	0	0	التربة والموارد المائية	الزراعة	
	Farm crops		12	6	6	0	0	0	12	6	6	0	0	0	المحاصيل الحقلية		
	Livestock		12	4	8	0	0	0	12	4	8	0	0	0	الثروة الحيوانية		
	horticulture and garden engineering		9	5	4	0	0	0	9	5	4	0	0	0	البيستنة وهندسة الحدائق		
	College total		48	27	21	3	2	1	45	25	20	0	0	0	مجموع الكلية		
Veterinary medicine	Physiology and drugs	Medical physiology	2	1	1	0	0	0	2	1	1	0	0	0	الفسلجة والادوية	الفسلجة والطبية	
	Microbiology	Microbiology	3	2	1	0	0	0	3	2	1	0	0	0	الاحياء المجهرية	الاحياء المجهرية	
	Histology Medicine	College total	5	2	3	0	0	0	5	2	3	0	0	0	الانسجة والتشريح	الانسجة والتشريح	
	College total		10	5	5	0	0	0	10	5	5	0	0	0	مجموع الكلية		
	University total		87	51	36	3	2	1	84	49	35	0	0	0	مجموع الجامعة		

عدد الطلبة العراقيين الموجودين في الدراسات العليا موزعين حسب الكلية والشهادة والجنس في جامعة قاسم الخضراء للعام الدراسي 2019 / 2020

Number of Iraqi students enrolled in high studies distributed by college, certificate and sex in AL-Qasim AL-Khadhraa university for 2019/2020

جدول (97)

Table (97)

College	المجموع الكلي			دكتوراه			ماجستير			دبلوم عالي			الكلية
	Grand total			Doctorate			Master			High diploma			
	المجموع	إناث	ذكور	المجموع	إناث	ذكور	المجموع	إناث	ذكور	المجموع	إناث	ذكور	
	T	F	M	T	F	M	T	F	M	T	F	M	
social Environment	23	8	15	0	0	0	23	8	15	0	0	0	علوم البيئة
Food sciences	20	16	4	0	0	0	20	16	4	0	0	0	علوم الاغذية
Biological technologies	20	11	9	0	0	0	20	11	9	0	0	0	التقانات الاحيائية
Agriculture	147	74	73	3	2	1	144	72	72	0	0	0	الزراعة
Veterinary medicine	37	18	19	0	0	0	37	18	19	0	0	0	الطب البيطري
University total	247	127	120	3	2	1	244	125	119	0	0	0	مجموع الجامعة

عدد الطلبة العراقيين الموجودين في الدراسات العليا موزعين حسب الكلية والقسم والاختصاص والشهادة والجنس في جامعة قاسم الخضراء للعام الدراسي 2019 / 2020

Number of Iraqi student enrolled in high studies distributed by college, department, specialization, certificate and sex in Qasim AL-Kadhrara university for 2019/2020

Table (98)

جدول (98)

college	Department	Specialization	المجموع الكلي			دكتوراه			ماجستير			دبلوم عالي			الاختصاص	القسم(الفرع)	الكلية
			Grand total			Doctorate			Master			High diploma					
			المجموع	إناث	ذكور	المجموع	إناث	ذكور	المجموع	إناث	ذكور	المجموع	إناث	ذكور			
T	F	M	T	F	M	T	F	M	T	F	M						
social ienvironment	environmental pollution		23	8	15	0	0	0	23	8	15	0	0	0			علوم البيئة
Food sciences	dairy		20	16	4	0	0	0	20	16	4	0	0	0			علوم الاغذية
Biological technologies	Biological technologies		20	11	9	0	0	0	20	11	9	0	0	0			التقانات الاحيائية
Agriculre	Soil and water resources		44	23	21	3	2	1	41	21	20	0	0	0			التربة والموارد المالية
	Farm crops		31	14	17	0	0	0	31	14	17	0	0	0			المحاصيل الحقلية
	Livestock wealth		32	10	22	0	0	0	32	10	22	0	0	0			الثروة الحيوانية
	horticulture and garden engineering		40	27	13	0	0	0	40	27	13	0	0	0			البيستنة وهندسة الحدائق
	College total		147	74	73	3	2	1	144	72	72	0	0	0			مجموع الكلية
Veterinary medicine	Physiology and drugs	Medical physiology	10	5	5	0	0	0	10	5	5	0	0	0			الفسلجة والادوية
	Microbiology	Microbiology	12	7	5	0	0	0	12	7	5	0	0	0			الطب البيطري
	Histology Medicine	Histology Medicine	15	6	9	0	0	0	15	6	9	0	0	0			الانسجة والتشريح
	College total		37	18	19	0	0	0	37	18	19	0	0	0			مجموع الكلية
	University total		247	127	120	3	2	1	244	125	119	0	0	0			مجموع الجامعة

جامعة ديالى

عدد الطلبة العراقيين المقبولين في الدراسات العليا موزعين حسب الكلية والشهادة والجنس في جامعة ديالى للعام الدراسي 2019 / 2020

Number of Iraqi students admitted to high studies distributed by college, certificate and sex in Diyala university for 2019/2020

Table (99)

جدول (99)

College	المجموع الكلي			دكتوراه			ماجستير			دبلوم عالي			الكلية
	Grand total			Doctorate			Master			High diploma			
	المجموع	إناث	ذكور	المجموع	إناث	ذكور	المجموع	إناث	ذكور	المجموع	إناث	ذكور	
	T	F	M	T	F	M	T	F	M	T	F	M	
Medicine	24	21	3	0	0	0	18	16	2	6	5	1	الطب
Engineering	38	19	19	0	0	0	38	19	19	0	0	0	الهندسة
Agriculture	67	24	43	8	2	6	48	18	30	11	4	7	الزراعة
Veterinary	5	1	4	0	0	0	5	1	4	0	0	0	الطب البيطري
Sciences	77	49	28	6	3	3	71	46	25	0	0	0	العلوم
Education for human sciences	182	95	87	57	19	38	125	76	49	0	0	0	التربية للعلوم الانسانية
Education for sciences	52	38	14	15	9	6	27	23	4	10	6	4	التربية للعلوم الصرفة
Basic education	45	19	26	10	2	8	35	17	18	0	0	0	التربية الاساسية
Law and political sciences	22	11	11	0	0	0	22	11	11	0	0	0	القانون والعلوم السياسية
Physical education and sport sciences	35	6	29	14	3	11	21	3	18	0	0	0	التربية البدنية وعلوم الرياضة
Islamic sciences	19	13	6	0	0	0	19	13	6	0	0	0	العلوم الاسلامية
	566	296	270	110	38	72	429	243	186	27	15	12	مجموع الجامعة

عدد الطلبة العراقيين المقبولين في الدراسات العليا موزعين حسب الكلية والقسم والاختصاص والشهادة والجنس في جامعة ديالى للعام الدراسي 2019 / 2020

Number of Iraqi students admitted to high studies distributed by college, department, specialization, certificate and sex in Diyala university for 2019/2020

Table (100)

جدول (100)

Collage	Department	Specialization	المجموع الكلي			دكتوراه			ماجستير			دبلوم عالي			الاختصاص	القسم(الفرع)	الكلية
			Grand total			Doctorate			Master			High diploma					
			إناث المجموع	ذكور	م	إناث المجموع	ذكور	م	إناث المجموع	ذكور	م	إناث المجموع	ذكور	م			
T	F	M	T	F	M	T	F	M	T	F	M						
Medicine	household and community medicine	household and community medicine	6	5	1	0	0	0	0	0	0	6	5	1	طب الاسرة والمجتمع	طب الاسرة والمجتمع	الطب
	Internal Medicine	Internal Medicine	18	16	2	0	0	0	18	16	2	0	0	0	طب باطني	الباطنية	
	College total		24	21	3	0	0	0	18	16	2	6	5	1		مجموع الكلية	
engineering	Civil engineering		27	15	12	0	0	0	27	15	12	0	0	0		الهندسة المدنية	الهندسة
	Mechanical engineering	Applicable engineering	11	4	7	0	0	0	11	4	7	0	0	0	الميكاتيك التطبيقي	الهندسة الميكاتيكية	
	College total		38	19	19	0	0	0	38	19	19	0	0	0		مجموع الكلية	
Agriculture	Horticulture and garden engineering		36	13	23	8	2	6	21	9	12	7	2	5		البيستنه وهندسه الحدائق	الزراعة
	Livestock		18	6	12	0	0	0	14	4	10	4	2	2		الثروه الحيوانية	
	Soil and water resources		13	5	8	0	0	0	13	5	8	0	0	0		علوم التربة والموارد المائية	
	College total		67	24	43	8	2	6	48	18	30	11	4	7		مجموع الكلية	
Veterinary	microbiology veterinary		5	1	4	0	0	0	5	1	4	0	0	0		الاحياء المجهرية البيطرية	الطب البيطري
Sciences	Physics	Solid status physics	19	10	9	6	3	3	13	7	6	0	0	0	فيزياء الحالة الصلبة	الفيزياء	العلوم
	Chemistry	Chemistry	15	11	4	0	0	0	15	11	4	0	0	0	علوم الكيمياء	الكيمياء	
	biology	Microbiology	16	12	4	0	0	0	16	12	4	0	0	0	الاحياء المجهرية	علوم الحياة	
	Computer	Computer sciences	16	9	7	0	0	0	16	9	7	0	0	0	علوم الحاسوب	الحاسوب	
	Maths	Maths	11	7	4	0	0	0	11	7	4	0	0	0	الرياضيات	الرياضيات	
	College total		77	49	28	6	3	3	71	46	25	0	0	0		مجموع الكلية	

Table (100) con.

تابع جدول (100)

Collage	Department	Specialization	المجموع الكلي			دكتوراه			ماجستير			دبلوم عالي			الاختصاص	القسم(الفرع)	الكلية
			Grand total			Doctorate			Master			High diploma					
			إناث المجموع	ذكور	إناث المجموع	ذكور	إناث المجموع	ذكور	إناث المجموع	ذكور	إناث المجموع	ذكور					
T	F	M	T	F	M	T	F	M	T	F	M						
Education for human sciences	Arabic language	Arabic language	19	10	9	3	1	2	16	9	7	0	0	0	اللغة العربية	اللغة العربية	التربية للعلوم الانسانية
		Arabic literature	29	17	12	15	5	10	14	12	2	0	0	0	الادب العربي		
	Department total		48	27	21	18	6	12	30	21	9	0	0	0	مجموع القسم		
	English language	language	77	44	33	0	0	0	14	7	7	0	0	0	اللغة	اللغة الانكليزية	
		literature	9	6	3	0	0	0	9	6	3	0	0	0	الادب		
	Department total		23	13	10	0	0	0	23	13	10	0	0	0	مجموع القسم		
	History	Islamic history	23	11	12	6	1	5	17	10	7	0	0	0	التاريخ الاسلامي	التاريخ	
		Modern history	16	8	8	5	2	3	11	6	5	0	0	0	التاريخ الحديث		
	Department total		39	19	20	11	3	8	28	16	12	0	0	0	مجموع القسم		
	Geography	geography	27	12	15	11	3	8	16	9	7	0	0	0	الجغرافية	الجغرافية	
	Educational and psycological sciences	Educational psycology	21	11	10	6	1	5	15	10	5	0	0	0	علم النفس التربوي	العلوم التربوية والنفسية	
		psycological and educational guidance	24	13	11	11	6	5	13	7	6	0	0	0	الارشاد النفسي والتوجيه التربوي		
	Department total		45	24	21	17	7	10	28	17	11	0	0	0	مجموع القسم		
	College total		182	95	87	57	19	38	125	76	49	0	0	0	مجموع الكلية		

Table (100) con.

تابع جدول (100)

Collage	Department	Specialization	المجموع الكلي			دكتوراه			ماجستير			دبلوم عالي			الاختصاص	القسم(الفرع)	الكلية
			Grand total			Doctorate			Master			High diploma					
			إناث المجموع	ذكور	م	إناث المجموع	ذكور	م	إناث المجموع	ذكور	م	إناث المجموع	ذكور	م			
T	F	M	T	F	M	T	F	M	T	F	M						
Education for sciences	Biology		36	24	12	15	9	6	15	12	3	6	3	3	علوم الحياة	التربية للعلوم الصرفة	
	Chemistry		16	14	2	0	0	0	12	11	1	4	3	1	الكيمياء		
	College total		52	38	14	15	9	6	27	23	4	10	6	4	مجموع الكلية		
Basic education	Arabic language	Linguistics and grammar	0	0	0	0	0	0	0	0	0	0	0	0	طرق تدريس اللغة العربية	اللغة العربية	
	Physical education	Physical education	22	6	16	10	2	8	12	4	8	0	0	0	التربية البدنية وعلوم الرياضة	التربية البدنية وعلوم الرياضة	
	history	history teaching methods	13	7	6	0	0	0	13	7	6	0	0	0	طرق تدريس التاريخ	التاريخ	
	sciences		10	6	4	0	0	0	10	6	4	0	0	0	علوم		
	College total		45	19	26	10	2	8	35	17	18	0	0	0	مجموع الكلية		
polotical sciences	Human rights and public freedoms		22	11	11	0	0	0	22	11	11	0	0	0	حقوق الانسان والحريات العامة	القانون والعلوم السياسية	
Physical education and sport sciences	Physical education	General	35	6	29	14	3	11	21	3	18	0	0	0	عام	التربية البدنية وعلوم الرياضة الرياضية	
Islamic sciences	Quran Sciences		19	13	6	0	0	0	19	13	6	0	0	0	علوم القران	العلوم الاسلامية	
	University total		566	296	270	110	38	72	429	243	186	27	15	12	مجموع الجامعة		

عدد الطلبة العراقيين الموجودين في الدراسات العليا موزعين حسب الكلية والشهادة والجنس في جامعة ديالى للعام الدراسي 2018 / 2019

Number of Iraqi students enrolled in high studies distributed by college, certificate and sex in Diyala university for 2018/2019

Table (101)

جدول (101)

College	المجموع الكلي			دكتوراه			ماجستير			دبلوم عالي			الكلية
	Grand total			Doctorate			Master			High diploma			
	المجموع T	إناث F	ذكور M	المجموع T	إناث F	ذكور M	المجموع T	إناث F	ذكور M	المجموع T	إناث F	ذكور M	
Medicine	45	36	9	0	0	0	34	29	5	11	7	4	الطب
Engineering	100	54	46	0	0	0	100	54	46	0	0	0	الهندسة
Agriculture	132	55	77	15	5	10	93	40	53	24	10	14	الزراعة
Veterinary	19	9	10	0	0	0	19	9	10	0	0	0	الطب البيطري
Sciences	199	132	67	16	7	9	183	125	58	0	0	0	العلوم
Education for human sciences	515	283	232	170	76	94	345	207	138	0	0	0	التربية للعلوم الانسانية
Education for sciences	138	96	42	54	33	21	74	57	17	10	6	4	التربية للعلوم الصرفة
Basic education	120	44	76	41	8	33	79	36	43	0	0	0	التربية الاساسية
Law and political sciences	40	23	17	0	0	0	40	23	17	0	0	0	القانون والعلوم السياسية
Physical education and sport sciences	81	14	67	41	8	33	40	6	34	0	0	0	التربية البدنية وعلوم الرياضة
Islamic sciences	31	23	8	0	0	0	31	23	8	0	0	0	العلوم الاسلامية
University total	1420	769	651	337	137	200	1038	609	429	45	23	22	مجموع الجامعة

عدد الطلبة العراقيين الموجودين في الدراسات العليا موزعين حسب الكلية والقسم والاختصاص والشهادة والجنس في جامعة ديالى للعام الدراسي 2019 / 2020

Number of Iraqi students admitted to high studies distributed by college, department, specialization, certificate and sex in Diyala university for 2019/2020

Table (102)

جدول (102)

Collage	Department	Specialization	المجموع الكلي			دكتوراه			ماجستير			دبلوم عالي			الاختصاص	القسم(الفرع)	الكلية
			Grand total			Doctorate			Master			High diploma					
			المجموع	إناث	ذكور	المجموع	إناث	ذكور	المجموع	إناث	ذكور	المجموع	إناث	ذكور			
T	F	M	T	F	M	T	F	M	T	F	M						
Medicine	household and community medicine	household and community medicine	8	7	1	0	0	0	0	0	0	8	7	1	طب الاسرة والمجتمع	طب الاسرة والمجتمع	الطب
	Pediatrics		2	2	0	0	0	0	2	2	0	0	0	0		طب اطفال	
	surgy	general surgy	2	1	1	0	0	0	2	1	1	0	0	0	الجراحة العامة	الجراحة	
	Micropology	Micropology	30	26	4	0	0	0	30	26	4	0	0	0	الاحياء المجهرية	الاحياء المجهرية	
	pediatric medicine	pediatric	3	0	3	0	0	0	0	0	0	3	0	3	الباطنية	الطب الباطني	
	College total		45	36	9	0	0	0	34	29	5	11	7	4		مجموع الكلية	
Engineering	Civil engineering	General	71	42	29	0	0	0	71	42	29	0	0	0	عام	الهندسة المدنية	الهندسة
	Mechanical engineering	Applicable engineering	29	12	17	0	0	0	29	12	17	0	0	0	الميكانيك التطبيقي	الهندسة الميكانيكية	
	College total		100	54	46	0	0	0	100	54	46	0	0	0		مجموع الكلية	
Agriculture	Horticulture and garden engineering		73	32	41	15	5	10	46	22	24	12	5	7		البيستنه وهندسه الحدائق	الزراعة
	Livestock		46	18	28	0	0	0	34	13	21	12	5	7		الثروه الحيوانية	
	Soil and water resources		13	5	8	0	0	0	13	5	8	0	0	0		علوم التربة والموارد المائية	
	College total		132	55	77	15	5	10	93	40	53	24	10	14		مجموع الكلية	
Veterinary	microbiology veterinary		13	8	5	0	0	0	13	8	5	0	0	0		الاحياء المجهرية البيطرية	الطب البيطري
	internest and preventive medicine		6	1	5	0	0	0	6	1	5	0	0	0		الطب الباطني الوقائي	
	College total		19	9	10	0	0	0	19	9	10	0	0	0		مجموع الكلية	

Collage	Department	Specialization	المجموع الكلي			دكتوراه			ماجستير			دبلوم عالي			الاختصاص	القسم(الفرع)	الكلية
			Grand total			Doctorate			Master			High diploma					
			المجموع	إناث	ذكور	المجموع	إناث	ذكور	المجموع	إناث	ذكور	المجموع	إناث	ذكور			
T	F	M	T	F	M	T	F	M	T	F	M						
Sciences	Physics	Solid status physics	48	27	21	16	7	9	32	20	12	0	0	0	فيزياء الحالة الصلبة	الفيزياء	العلوم
	Chemistry	Chemistry	42	31	11	0	0	0	42	31	11	0	0	0	علوم الكيمياء	الكيمياء	
	biology	Microbiology	44	33	11	0	0	0	44	33	11	0	0	0	الاحياء المجهرية	علوم الحياة	
	Computer	Computer sciences	54	34	20	0	0	0	54	34	20	0	0	0	علوم الحاسوب	الحاسوب	
	Maths	Maths	11	7	4	0	0	0	11	7	4	0	0	0	الرياضيات	الرياضيات	
College total			199	132	67	16	7	9	183	125	58	0	0	0	مجموع الكلية		
Arabic language	Arabic language	Arabic language	74	41	33	26	14	12	48	27	21	0	0	0	اللغة العربية	اللغة العربية	
	Arabic literature	Arabic literature	77	48	29	35	18	17	42	30	12	0	0	0	الادب العربي		
	Department total			151	89	62	61	32	29	90	57	33	0	0	0	مجموع القسم	
English language	language	language	228	137	91	0	0	0	33	26	7	0	0	0	اللغة	اللغة الانكليزية	
	literature	literature	25	16	9	0	0	0	25	16	9	0	0	0	الادب		
	Department total			58	42	16	0	0	0	58	42	16	0	0	0	مجموع القسم	
Education for human sciences	History	Islamic history	59	28	31	20	4	16	39	24	15	0	0	0	التاريخ الاسلامي	التاريخ	
		Modern history	47	21	26	14	4	10	33	17	16	0	0	0	التاريخ الحديث		
	Department total			106	49	57	34	8	26	72	41	31	0	0	0	مجموع القسم	
Geography	geography	geography	85	44	41	30	14	16	55	30	25	0	0	0	عام	الجغرافية	
	Human geography	Human geography	1	1	0	0	0	0	1	1	0	0	0	0	الجغرافية البشرية		
	Department total			86	45	41	0	0	0	1	1	0	0	0	0	مجموع القسم	
Educational and psychological sciences	Educational psycology	Educational psycology	54	26	28	18	9	9	36	17	19	0	0	0	علم النفس التربوي	العلوم التربوية والنفسية	
	psychological and educational guidance	psychological and educational guidance	60	32	28	27	13	14	33	19	14	0	0	0	الارشاد النفسي والتوجيه التربوي		
	Department total			114	58	56	45	22	23	69	36	33	0	0	0	مجموع القسم	
College total			515	283	232	170	76	94	345	207	138	0	0	0	مجموع الكلية		

Table (102) con.

Collage	Department	Specialization	المجموع الكلي			دكتوراه			ماجستير			دبلوم عالي			الاختصاص	القسم(الفرع)	الكلية
			Grand total			Doctorate			Master			High diploma					
			المجموع	إناث	ذكور	المجموع	إناث	ذكور	المجموع	إناث	ذكور	المجموع	إناث	ذكور			
T	F	M	T	F	M	T	F	M	T	F	M						
Education for sciences	Biology	General	101	68	33	54	33	21	41	32	9	6	3	3	عام	علوم الحياة	التربية للعلوم الصرفة
	Chemistry		37	28	9	0	0	0	33	25	8	4	3	1		الكيمياء	
	College total		138	96	42	54	33	21	74	57	17	10	6	4		مجموع الكلية	
Basic education	Arabic language		17	5	12	14	2	12	3	3	0	0	0	0		اللغة العربية	التربية الاساسية
	Physical education and sport sciences		54	14	40	27	6	21	27	8	19	0	0	0		التربية البدنية وعلوم الرياضة	
	history	history teaching methods	27	12	15	0	0	0	27	12	15	0	0	0	طرق تدريس التاريخ	التاريخ	
	sciences		22	13	9	0	0	0	22	13	9	0	0	0		علوم	
College total		120	44	76	41	8	33	79	36	43	0	0	0		مجموع الكلية		
polotical sciences	Human rights and public freedoms		40	23	17	0	0	0	40	23	17	0	0	0		حقوق الانسان والحريات العامة	القانون والعلوم السياسية
Physical education and sport sciences	Physical education	General	81	14	67	41	8	33	40	6	34	0	0	0	عام	التربية الرياضية	التربية البدنية وعلوم الرياضة
Islamic sciences	Quran Sciences		31	23	8	0	0	0	31	23	8	0	0	0		علوم القران	العلوم الاسلامية
University total			1420	769	651	337	137	200	1038	609	429	45	23	22		مجموع الجامعة	

جامعة كريمة لاء

عدد الطلبة العراقيين المقبولين في الدراسات العليا موزعين حسب الكلية والشهادة والجنس في جامعة كربلاء للعام الدراسي 2020/2019

Number of Iraqi students admitted to high studies distributed by college, certificate and sex in Kerbala university for 2019/2020

Table (103)

جدول (103)

College	المجموع الكلي			دكتوراه			ماجستير			دبلوم عالي			الكلية
	Grand total			Doctorate			Master			High diploma			
	المجموع	إناث	ذكور	المجموع	إناث	ذكور	المجموع	إناث	ذكور	المجموع	إناث	ذكور	
	T	F	M	T	F	M	T	F	M	T	F	M	
Medicine	38	26	12	0	0	0	34	25	9	4	1	3	الطب
Pharmacy	14	13	1	0	0	0	14	13	1	0	0	0	الصيدلة
Engineering	53	24	29	0	0	0	53	24	29	0	0	0	الهندسة
Agriculture	15	5	10	0	0	0	15	5	10	0	0	0	الزراعة
Veterinary	9	4	5	0	0	0	9	4	5	0	0	0	الطب البيطري
Sciences	40	19	21	4	2	2	36	17	19	0	0	0	العلوم
Medical practicalscience	9	7	2	0	0	0	9	7	2	0	0	0	العلوم الطبية التطبيقية
Management and economy	204	78	126	34	13	21	116	47	69	54	18	36	الادارة والاقتصاد
Education for social sciences	212	101	111	35	18	17	177	83	94	0	0	0	التربية للعلوم الانسانية
Education for sciences	38	22	16	5	4	1	33	18	15	0	0	0	التربية للعلوم الصرفة
Physical education and sport sciences	43	11	32	18	6	12	25	5	20	0	0	0	التربية البدنية وعلوم الرياضة
Law	64	31	33	25	12	13	39	19	20	0	0	0	القانون
Islamic sciences	35	14	21	0	0	0	35	14	21	0	0	0	العلوم الاسلامية
University total	774	355	419	121	55	66	595	281	314	58	19	39	مجموع الجامعة

عدد الطلبة العراقيين المقبولين في الدراسات العليا موزعين حسب الكلية والقسم والاختصاص والشهادة والجنس في جامعة كربلاء للعام الدراسي 2020/2019

Number of Iraqi students admitted to high studies distributed by college, department, specialization, certificate and sex in Kerbala university for 2019/2020

Table (104)

جدول (104)

college	Department	Specialization	المجموع الكلي			دكتوراه			ماجستير			دبلوم عالي			الاختصاص	القسم(الفرع)	الكلية
			Grand total			Doctorate			Master			High diploma					
			المجموع	إناث	ذكور	المجموع	إناث	ذكور	المجموع	إناث	ذكور	المجموع	إناث	ذكور			
T	F	M	T	F	M	T	F	M	T	F	M						
Medicine	Biochemistry	Biochemistry	13	11	2	0	0	0	13	11	2	0	0	0	كيمياء سريرية	الكيمياء الحياتية	الطب
	Micropology	Micropology	21	14	7	0	0	0	21	14	7	0	0	0	احياء مجهرية طبية	احياء مجهرية	
	household and community medicine	household and community medicine	1	1	0	0	0	0	0	0	0	1	1	0	طب الاسرة (سنتان)	طب الاسرة والمجتمع	
		occupational medicine	3	0	3	0	0	0	0	0	0	3	0	3	طب الاسرة مهني		
	Department total		4	1	3	0	0	0	0	0	0	4	1	3	مجموع القسم		
College total		38	26	12	0	0	0	34	25	9	4	1	3	مجموع الكلية			
Pharmacy	Pharmacology		14	13	1	0	0	0	14	13	1	0	0		الادوية والسموم	الصيدلة	
Engineering	Civil engineering	general	16	9	7	0	0	0	16	9	7	0	0	0	عام	الهندسة المدنية	الهندسة
		Infrastructure	11	5	6	0	0	0	11	5	6	0	0	0	البنى التحتية		
	Department total	27	14	13	0	0	0	27	14	13	0	0	0	مجموع القسم			
	Mechanic	general	14	4	10	0	0	0	14	4	10	0	0	0	عام	الهندسة الميكانيكية	
electrical engineering		12	6	6	0	0	0	12	6	6	0	0	0		الهندسة الكهربائية		
College total		53	24	29	0	0	0	53	24	29	0	0	0		مجموع الكلية		
Agriculture	Field crops		5	1	4	0	0	0	5	1	4	0	0	0		محاصيل	الزراعة
	Plant Protection		10	4	6	0	0	0	10	4	6	0	0	0		وقاية النباتات	
	College total		15	5	10	0	0	0	15	5	10	0	0	0		مجموع الكلية	
Veterinary	physiology	General	9	4	5	0	0	0	9	4	5	0	0	0	عام	فسلجة	الطب البيطري
Sciences	Biology	Biology	14	8	6	0	0	0	14	8	6	0	0	0	علوم الحياة	علوم الحياة	العلوم
	Chemistry	Chemistry	10	4	6	0	0	0	10	4	6	0	0	0	الكيمياء	الكيمياء	
	Physics	Physics	16	7	9	4	2	2	12	5	7	0	0	0	الفيزياء	الفيزياء	
	College total		40	19	21	4	2	2	36	17	19	0	0	0		مجموع الكلية	
Medical practicalscience	pathological & analyses	Forensic science	2	0	2	0	0	0	2	0	2	0	0	0	علوم الادلة الجنائية	التحليلات المرضية	العلوم الطبية
		Patholoical analyzes	7	7	0	0	0	0	7	7	0	0	0	0	التحليلات المرضية	التحليلات التطبيقية	
	College total		9	7	2	0	0	0	9	7	2	0	0	0		مجموع الكلية	
Management and economy	Business management		89	28	61	7	3	4	43	14	29	39	11	28		ادارة الاعمال	الادارة والاقتصاد
	Accounting		29	10	19	8	1	7	21	9	12	0	0	0		المحاسبة	
	Financial and fiscal sciences		29	17	12	5	4	1	16	9	7	8	4	4		العلوم المالية والمصرفية	
	Economy		32	15	17	7	4	3	18	8	10	7	3	4		الاقتصاد	
	Statistics		25	8	17	7	1	6	18	7	11	0	0	0		الاحصاء	
College total		204	78	126	34	13	21	116	47	69	54	18	36		مجموع الكلية		
Education for social sciences	Arabic language	Arabic language	37	13	24	9	3	6	28	10	18	0	0	0	اللغة العربية	اللغة العربية	التربية للعلوم
		Arabic literature	36	18	18	10	6	4	26	12	14	0	0	0	الادب العربي	الانسانية	
	Department total		73	31	42	19	9	10	54	22	32	0	0	0		مجموع القسم	

Table (104) con.

college	Department	Specialization	المجموع الكلي			دكتوراه			ماجستير			دبلوم عالي			الاختصاص	القسم (الفرع)	الكلية
			Grand total			Doctorate			Master			High diploma					
			المجموع	إناث	ذكور	المجموع	إناث	ذكور	المجموع	إناث	ذكور	المجموع	إناث	ذكور			
T	F	M	T	F	M	T	F	M	T	F	M						
	Islamic history		33	17	8	10	6	4	23	11	12	0	0	0		التاريخ الإسلامي	
	Modern history		13	8	5	0	0	0	13	8	5	0	0	0		التاريخ الحديث	
	teaching methods		19	10	9	0	0	0	19	10	9	0	0	0		طرائق تدريس	
	Department total		65	35	30	10	6	4	55	29	26	0	0	0		مجموع القسم	
Education for social sciences	Geography	Applicable geography	23	12	11	6	3	3	17	9	8	0	0	0	الجغرافية التطبيقية	الجغرافية	التربية للعلوم الانسانية
		Gis	5	0	5	0	0	0	5	0	5	0	0	0	Gis		
	Department total		28	12	16	6	3	3	22	9	13	0	0	0	مجموع القسم		
	Educational and psychological sciences	psychology	21	6	15	0	0	0	21	6	15	0	0	0	علم النفس	العلوم التربوية والنفسية	
	English language		25	17	8	0	0	0	25	17	8	0	0	0		اللغة الانكليزية	
	College total		212	101	111	35	18	17	177	83	94	0	0	0		مجموع الكلية	
Education for sciences	Biology		23	13	10	5	4	1	18	9	9	0	0	0		علوم الحياة	التربية للعلوم
	Chemistry		15	9	6	0	0	0	15	9	6	0	0	0		الكيمياء	الصرقة
	College total		38	22	16	5	4	1	33	18	15	0	0	0		مجموع الكلية	
Physical education and sport sciences			43	11	32	18	6	12	25	5	20	0	0	0			التربية البدنية وعلوم الرياضة
Law	General law		31	12	19	11	4	7	20	8	12	0	0	0		القانون العام	القانون
	Private law		33	19	14	14	8	6	19	11	8	0	0	0		القانون الخاص	
	College total		64	31	33	25	12	13	39	19	20	0	0	0		مجموع الكلية	
Islamic sciences	Qura'an studies	Sharia	18	9	9	0	0	0	18	9	9	0	0	0	الشريعة والعلوم الإسلامية	الدراسات القرآنية	العلوم الإسلامية
	Arabic language	Language and literature of Qura'an	17	5	12	0	0	0	17	5	12	0	0	0	لغة القرآن وادابها	اللغة العربية	
	College total		35	14	21	0	0	0	35	14	21	0	0	0		مجموع الكلية	
	University total		774	355	419	121	55	66	595	281	314	58	19	39		مجموع الجامعة	

عدد الطلبة العراقيين الموجودين في الدراسات العليا موزعين حسب الكلية والشهادة والجنس في جامعة كربلاء للعام الدراسي 2020/2019

Number of Iraqi students enrolled in high studies distributed by college, certificate and sex in Kerbala university for 2019/2020

Table (105)

جدول (105)

College	المجموع الكلي Grand total			دكتوراه Doctorate			ماجستير Master			دبلوم عالي High diploma			الكلية
	المجموع	إناث	ذكور	المجموع	إناث	ذكور	المجموع	إناث	ذكور	المجموع	إناث	ذكور	
	T	F	M	T	F	M	T	F	M	T	F	M	
Medicine	100	73	27	0	0	0	78	60	18	22	13	9	الطب
Engineering	16	14	2	0	0	0	16	14	2	0	0	0	الصيدلة
Engineering	121	56	65	0	0	0	121	56	65	0	0	0	الهندسة
Agriculture	28	10	18	0	0	0	28	10	18	0	0	0	الزراعة
Veterinary	17	9	8	0	0	0	17	9	8	0	0	0	الطب البيطري
Sciences	99	61	38	4	2	2	95	59	36	0	0	0	العلوم
Medical practicalscience	9	7	2	0	0	0	9	7	2	0	0	0	العلوم الطبية التطبيقية
Management and economy	314	114	200	69	25	44	167	66	101	78	23	55	الادارة والاقتصاد
Education for social sciences	362	174	188	61	34	27	301	140	161	0	0	0	التربية للعلوم الانسانية
Education for sciences	74	47	27	17	12	5	57	35	22	0	0	0	التربية للعلوم الصرفة
Physical education and sport sciences	56	15	41	30	9	21	26	6	20	0	0	0	التربية البدنية وعلوم الرياضة
Law	172	57	115	76	25	51	96	32	64	0	0	0	القانون
Islamic sciences	89	42	47	0	0	0	89	42	47	0	0	0	العلوم الاسلامية
University total	1457	679	778	257	107	150	1100	536	564	100	36	64	مجموع الجامعة

عدد الطلبة العراقيين الموجودين في الدراسات العليا موزعين حسب الكلية والقسم والاختصاص والشهادة والجنس في جامعة كربلاء للعام الدراسي 2019/2020

Number of Iraqi students enrolled in high studies distributed by college, department, specialization, certificate and sex in Kerbala university for 2019/2020

Table (106)

جدول (106)

College	Department	Specialization	المجموع الكلي			دكتوراه			ماجستير			دبلوم عالي			الاختصاص	القسم(الفرع)	الكلية
			Grand total			Doctorate			Master			High diploma					
			المجموع	إناث	ذكور	المجموع	إناث	ذكور	المجموع	إناث	ذكور	المجموع	إناث	ذكور			
T	F	M	T	F	M	T	F	M	T	F	M						
Medicine	Biochemistry	Biochemistry	35	28	7	0	0	0	35	28	7	0	0	0	كيمياء سريرية	الكيمياء الحياتية	الطب
	Microbiology	Microbiology	43	32	11	0	0	0	43	32	11	0	0	0	احياء مجهرية طبية	احياء مجهرية	
	household and community medicine	household and community medicine	9	8	1	0	0	0	0	0	0	9	8	1	طب الاسرة	طب الاسرة والمجتمع	
		Family medicine is a professional	13	5	8	0	0	0	0	0	0	13	5	8	طب اسرة مهني		
	Department total		22	13	9	0	0	0	0	0	0	22	13	9	مجموع القسم		
College total		100	73	27	0	0	0	78	60	18	22	13	9	مجموع الكلية			
Pharmacy	Pharmacology		16	14	2	0	0	0	16	14	2	0	0		الادوية والسموم	الصيدلة	
Engineering	Civil engineering	general	30	17	13	0	0	0	30	17	13	0	0	0	عام	الهندسة المدنية	الهندسة
		Infrastructure	39	21	18	0	0	0	39	21	18	0	0	0	البنى التحتية		
	Department total		69	38	31	0	0	0	69	38	31	0	0	0	مجموع القسم		
	Mechanics engineering		40	12	28	0	0	0	40	12	28	0	0	0		الهندسة الميكانيكية	
	electrical engineering		12	6	6	0	0	0	12	6	6	0	0	0		الهندسة الكهربائية	
College total		121	56	65	0	0	0	121	56	65	0	0	0	مجموع الكلية			
Agriculture	Field crops		10	3	7	0	0	0	10	3	7	0	0	0	المحاصيل الحقلية	الزراعة	
	Plant Protection		18	7	11	0	0	0	18	7	11	0	0	0	وقاية النباتات		
	College total		28	10	18	0	0	0	28	10	18	0	0	0	مجموع الكلية		
Veterinary	physiology	General	17	9	8	0	0	0	17	9	8	0	0	0	عام	فسلجة	الطب البيطري
Sciences	Biology	Biology	38	26	12	0	0	0	38	26	12	0	0	0	علوم الحياة	علوم الحياة	العلوم
	Chemistry	Chemistry	32	21	11	0	0	0	32	21	11	0	0	0	الكيمياء	الكيمياء	
	Physics	Physics	29	14	15	4	2	2	25	12	13	0	0	0	الفيزياء	الفيزياء	
	College total		99	61	38	4	2	2	95	59	36	0	0	0	مجموع الكلية		
Medical practicalscience	Forensic science		2	0	2	0	0	0	2	0	2	0	0	0	علم الادلة الجنائية	العلوم الطبية	
	pathological & anlalyses		7	7	0	0	0	0	7	7	0	0	0	0	التحليلات المرضية	التطبيقية	
	College total		9	7	2	0	0	0	9	7	2	0	0	0	مجموع الكلية		
Management and economy	Business management		131	39	92	17	7	10	61	20	41	53	12	41	ادارة الاعمال	الادارة والاقتصاد	
	Accounting		48	15	33	16	3	13	32	12	20	0	0	0	المحاسبة		
	Financial and fiscal sciences		48	24	24	14	7	7	20	11	9	14	6	8	العلوم المالية والمصرفية		
	Economy		44	19	25	11	6	5	22	8	14	11	5	6	الاقتصاد		
	Statistics		43	17	26	11	2	9	32	15	17	0	0	0	الاحصاء		
	College total		314	114	200	69	25	44	167	66	101	78	23	55	مجموع الكلية		

Table (106) con.

تابع جدول(106)

college	Department	Specialization	المجموع الكلي			دكتوراه			ماجستير			دبلوم عالي			الاختصاص	القسم (الفرع)	الكلية
			Grand total			Doctorate			Master			High diploma					
			المجموع	إناث	ذكور	المجموع	إناث	ذكور	المجموع	إناث	ذكور	المجموع	إناث	ذكور			
T	F	M	T	F	M	T	F	M	T	F	M						
Education for social sciences	Arabic language	Arabic language	63	24	39	15	6	9	48	18	30	0	0	0	اللغة العربية	اللغة العربية	
		Arabic literature	63	30	33	18	9	9	45	21	24	0	0	0	الادب العربي		
	Department total		126	54	72	33	15	18	93	39	54	0	0	0	مجموع القسم		
	Islamic history		51	25	26	14	9	5	37	16	21	0	0	0	التاريخ الاسلامي		
	Modern history		27	13	14	0	0	0	27	13	14	0	0	0	التاريخ الحديث		
	teaching methods		27	13	14	0	0	0	27	13	14	0	0	0	طرائق تدريس		
	Department total		105	51	54	14	9	5	91	42	49	0	0	0	مجموع القسم		
	Geography	Applicable geography	46	28	18	14	10	4	32	18	14	0	0	0	الجغرافية التطبيقية	الجغرافية	
		Gis	5	0	5	0	0	0	5	0	5	0	0	0	Gis		
	Department total		51	28	23	14	10	4	37	18	19	0	0	0	مجموع القسم		
Educational and psychological sciences		psychology	37	16	21	0	0	0	37	16	21	0	0	0	علم النفس	العلوم التربوية والنفسية	
English language			43	25	18	0	0	0	43	25	18	0	0	0	اللغة الانكليزية		
College total			362	174	188	61	34	27	301	140	161	0	0	0	مجموع الكلية		
Education for sciences	Biology		50	33	17	17	12	5	33	21	12	0	0	0	علوم الحياة	التربية للعلوم الصرفة	
	Chemistry		24	14	10	0	0	0	24	14	10	0	0	0	الكيمياء		
College total			74	47	27	17	12	5	57	35	22	0	0	0	مجموع الكلية		
Physical education and sport sciences			56	15	41	30	9	21	26	6	20	0	0	0	التربية البدنية وعلوم الرياضة		
Law	General law		87	24	63	39	11	28	48	13	35	0	0	0	القانون العام	القانون	
	Private law		85	33	52	37	14	23	48	19	29	0	0	0	القانون الخاص		
College total			172	57	115	76	25	51	96	32	64	0	0	0	مجموع الكلية		
Islamic sciences	Qura'an studies		50	24	26	0	0	0	50	24	26	0	0	0	الدراسات القرآنية	العلوم الاسلامية	
	Arabic language		39	18	21	0	0	0	39	18	21	0	0	0	لغة القران وادابها		
College total			89	42	47	0	0	0	89	42	47	0	0	0	مجموع الكلية		
University total			1457	679	778	257	107	150	1100	536	564	100	36	64	مجموع الجامعة		

جامعة ذي قار

عدد الطلبة العراقيين المقبولين في الدراسات العليا موزعين حسب الكلية والشهادة والجنس في جامعة ذي قار للعام الدراسي 2019 / 2020

Number of Iraqi students admitted to high studies distributed by college, certificate and sex in Thi-Qar university for 2019/2020

جدول (107)

جدول (107)

College	المجموع الكلي			دكتوراه			ماجستير			دبلوم عالي			الكلية
	Grand total			Doctorate			Master			High diploma			
	المجموع	إناث	ذكور	المجموع	إناث	ذكور	المجموع	إناث	ذكور	المجموع	إناث	ذكور	
	T	F	M	T	F	M	T	F	M	T	F	M	
Medicine	6	4	2	0	0	0	6	4	2	0	0	0	الطب
Engineering	36	16	20	0	0	0	33	15	18	3	1	2	الهندسة
Agriculture	22	16	6	0	0	0	22	16	6	0	0	0	الزراعة
Sciences	117	70	47	35	24	11	82	46	36	0	0	0	العلوم
Computer sciences and information technology	8	4	4	0	0	0	8	4	4	0	0	0	علوم الحاسوب وتكنولوجيا المعلومات
Management and economy	0	0	0	0	0	0	0	0	0	0	0	0	الإدارة والاقتصاد
Education for social sciences	83	48	35	14	8	6	69	40	29	0	0	0	التربية للعلوم الانسانية
Education for sciences	62	41	21	5	3	2	57	38	19	0	0	0	التربية للعلوم الصرفة
Literature	81	45	36	17	11	6	64	34	30	0	0	0	الاداب
Law	30	13	17	8	6	2	22	7	15	0	0	0	القانون
Physical education and sport sciences	34	5	29	14	0	14	20	5	15	0	0	0	التربية البدنية وعلوم الرياضة
University total	479	262	217	93	52	41	383	209	174	3	1	2	مجموع الجامعة

عدد الطلبة العراقيين المقبولين في الدراسات العليا موزعين حسب الكلية والقسم والاختصاص والشهادة والجنس في جامعة ذي قار للعام الدراسي 2019 / 2020

Number of Iraqi students admitted to high studies distributed by college, department, specialization, certificate and sex in Thi-Qar university for 2019/2020

Table (108)

جدول (108)

College	Department	Specialization	المجموع الكلي			دكتوراه			ماجستير			دبلوم عالي			الاختصاص	القسم (الفرع)	الكلية
			Grand total			Doctorate			Master			High diploma					
			المجموع	إناث	ذكور	المجموع	إناث	ذكور	المجموع	إناث	ذكور	المجموع	إناث	ذكور			
			T	F	M	T	F	M	T	F	M	T	F	M			
Medicine	household and community medicine	household and community medicine	6	4	2	0	0	0	6	4	2	0	0	0	طب الاسرة والمجتمع	طب الاسرة	الطب
Engineering	Mechanics engineering		17	6	11	0	0	0	14	5	9	3	1	2	الهندسة الميكانيكية		الهندسة
	Civil engineering		19	10	9	0	0	0	19	10	9	0	0	0	الهندسة المدنية		
	College total		36	16	20	0	0	0	33	15	18	3	1	2	مجموع الكلية		
Agriculture	Horticulture and garden engineering	Horticulture and garden engineering	10	7	3	0	0	0	10	7	3	0	0	0	البيستنة وهندسة الحدائق	البيستنة وهندسة الحدائق	الزراعة والاهوار
	livestock		12	9	3	0	0	0	12	9	3	0	0	0	الانتاج الحيواني		
	Department total		22	16	6	0	0	0	22	16	6	0	0	0	مجموع القسم		
College total			22	16	6	0	0	0	22	16	6	0	0	0	مجموع الكلية		
Sciences	Biology	Biology	38	29	9	17	13	4	21	16	5	0	0	0	علوم الحياة	علوم الحياة	العلوم
	Chemistry	Chemistry	40	20	20	13	8	5	27	12	15	0	0	0	الكيمياء	الكيمياء	
	Physics	Physics	25	14	11	5	3	2	20	11	9	0	0	0	الفيزياء	الفيزياء	
	pathological & analyses		14	7	7	0	0	0	14	7	7	0	0	0	تحليلات مرضية		
	College total			117	70	47	35	24	11	82	46	36	0	0	0	مجموع الكلية	
Computer sciences and information technology	Maths		8	4	4	0	0	0	8	4	4	0	0	0	الرياضيات	علوم الحاسوب وتكنولوجيا المعلومات	

College	Department	Specialization	المجموع الكلي			دكتوراه			ماجستير			دبلوم عالي			الاختصاص	القسم (الفرع)	الكلية
			Grand total			Doctorate			Master			High diploma					
			المجموع	إناث	ذكور	المجموع	إناث	ذكور	المجموع	إناث	ذكور	المجموع	إناث	ذكور			
T	F	M	T	F	M	T	F	M	T	F	M						
Education for social sciences	Arabic language	Arabic language	22	12	10	6	3	3	16	9	7	0	0	0	اللغة العربية	اللغة العربية	التربية للعلوم الانسانية
		Arabic literature	24	12	12	8	5	3	16	7	9	0	0	0	الادب العربي		
	Department total		46	24	22	14	8	6	32	16	16	0	0	0	مجموع القسم		
	English language		14	10	4	0	0	0	14	10	4	0	0	0	اللغة الانكليزية		
	History	Modern history	16	8	8	0	0	0	16	8	8	0	0	0	التاريخ الحديث	التاريخ	
	Educational and psychological sciences		7	6	1	0	0	0	7	6	1	0	0	0	العلوم التربوية والنفسية		
College total		83	48	35	14	8	6	69	40	29	0	0	0	مجموع الكلية			
Education for sciences	Biology		20	10	10	5	3	2	15	7	8	0	0	0	علوم الحياة		
	Maths		25	20	5	0	0	0	25	20	5	0	0	0	الرياضيات	التربية للعلوم الصرفة	
	Computer science		17	11	6	0	0	0	17	11	6	0	0	0	علوم الحاسوب		
	College total		62	41	21	5	3	2	57	38	19	0	0	0	مجموع الكلية		
Literature	Arabic language	Arabic language	12	7	5	0	0	0	12	7	5	0	0	0	اللغة العربية	اللغة العربية	الاداب
		Arabic literature	18	13	5	5	5	0	13	8	5	0	0	0	الادب العربي		
	Department total		30	20	10	5	5	0	25	15	10	0	0	0	مجموع القسم		
	History	Modern history	13	4	9	4	1	3	9	3	6	0	0	0	التاريخ الحديث	التاريخ	
		Islamic history	13	6	7	0	0	0	13	6	7	0	0	0	التاريخ الاسلامي		
	Department total		26	10	16	4	1	3	22	9	13	0	0	0	مجموع القسم		
College total		25	15	10	8	5	3	17	10	7	0	0	0	جغرافية عامه	الجغرافية		
Law	General law		20	8	12	8	6	2	12	2	10	0	0	0	القانون العام	القانون	
	Private law		10	5	5	0	0	0	10	5	5	0	0	0	القانون الخاص		
	College total		30	13	17	8	6	2	22	7	15	0	0	0	مجموع الكلية		
	Physical education and sport sciences	Physical education	General	34	5	29	14	0	14	20	5	15	0	0	0		العام
University total			479	262	217	93	52	41	383	209	174	3	1	2	مجموع الجامعة		

عدد الطلبة العراقيين الموجودين في الدراسات العليا موزعين حسب الكلية والشهادة والجنس في جامعة ذي قار للعام الدراسي 2019 / 2020

Number of Iraqi students enrolled in high studies distributed by college, certificate and sex in Thi-Qar university for 2019/2020

Table (109)

جدول (109)

College	المجموع الكلي			دكتوراه			ماجستير			دبلوم عالي			الكلية
	Grand total			Doctorate			Master			High diploma			
	المجموع	إناث	ذكور	المجموع	إناث	ذكور	المجموع	إناث	ذكور	المجموع	إناث	ذكور	
	T	F	M	T	F	M	T	F	M	T	F	M	
Medicine	12	4	8	0	0	0	6	4	2	6	0	6	الطب
Engineering	58	25	33	0	0	0	53	23	30	5	2	3	الهندسة
Agriculture	30	22	8	0	0	0	30	22	8	0	0	0	الزراعة
Sciences	203	122	81	65	45	20	138	77	61	0	0	0	العلوم
Computer sciences and information technology	17	11	6	0	0	0	17	11	6	0	0	0	علوم الحاسوب وتكنولوجيا المعلومات
Management and economy	7	3	4	0	0	0	0	0	0	7	3	4	الادارة والاقتصاد
Education for social sciences	230	127	103	43	26	17	187	101	86	0	0	0	التربية للعلوم الانسانية
Education	109	65	44	9	7	2	100	58	42	0	0	0	التربية الصرفة
Literature	191	104	87	54	36	18	137	68	69	0	0	0	الاداب
Law	47	25	22	14	9	5	33	16	17	0	0	0	القانون
Physical education and sport sciences	71	16	55	33	6	27	38	10	28	0	0	0	التربية البدنية وعلوم الرياضة
University total	975	524	451	218	129	89	739	390	349	18	5	13	مجموع الجامعة

عدد الطلبة العراقيين الموجودين في الدراسات العليا موزعين حسب الكلية والقسم والاختصاص والشهادة والجنس في جامعة ذي قار للعام الدراسي 2019 / 2020

Number of Iraqi students enrolled in high studies distributed by college, department, specialization, certificate and sex in Thi-Qar university for 2019/2020

Table (110)

جدول (110)

College	Department	Specialization	المجموع الكلي			دكتوراه			ماجستير			دبلوم عالي			الاختصاص	القسم (الفرع)	الكلية
			Grand total			Doctorate			Master			High diploma					
			المجموع	إناث	ذكور	المجموع	إناث	ذكور	المجموع	إناث	ذكور	المجموع	إناث	ذكور			
T	F	M	T	F	M	T	F	M	T	F	M						
Medicine	Microbiology	Microbiology	6	4	2	0	0	0	6	4	2	0	0	0	الاحياء المجهرية	الاحياء المجهرية	الطب
	Medicine of household and community	Medicine of household and community	6	0	6	0	0	0	0	0	0	6	0	6	طب الأسرة والمجتمع	طب الأسرة والمجتمع	
	College total		12	4	8	0	0	0	6	4	2	6	0	6	مجموع الكلية		
Engineering	Mechanics engineering		26	7	19	0	0	0	21	5	16	5	2	3	الهندسة الميكانيكية	الهندسة	
	Civil engineering		32	18	14	0	0	0	32	18	14	0	0	0	الهندسة المدنية		
	College total		58	25	33	0	0	0	53	23	30	5	2	3	مجموع الكلية		
Agriculture	Horiculture and garden engineering	Horiculture and garden engineering	18	13	5	0	0	0	18	13	5	0	0	0	البيستنة وهندسة الحدائق	البيستنة وهندسة الحدائق	الزراعة
	livestock	livestock	12	9	3	0	0	0	12	9	3	0	0	0	الانتاج الحيواني	الانتاج الحيواني	
	Department total		30	22	8	0	0	0	30	22	8	0	0	0	مجموع القسم		
College total		30	22	8	0	0	0	30	22	8	0	0	0	مجموع الكلية			
Sciences	Biology	Biology	68	48	20	21	15	6	47	33	14	0	0	0	علوم الحياة	علوم الحياة	العلوم
	Chemistry	Chemistry	67	36	31	29	18	11	38	18	20	0	0	0	الكيمياء	الكيمياء	
	Physics	Physics	43	25	18	15	12	3	28	13	15	0	0	0	الفيزياء	الفيزياء	
	pathological & analyses		25	13	12	0	0	0	25	13	12	0	0	0	تحليلات مرضية		
	College total		203	122	81	65	45	20	138	77	61	0	0	0	مجموع الكلية		
Computer sciences and information technology	Maths		17	11	6	0	0	0	17	11	6	0	0	0	الرياضيات	علوم الحاسوب وتكنولوجيا المعلومات	
Management and economy	Economy	Strategic planning	7	3	4	0	0	0	0	0	0	7	3	4	التخطيط الاستراتيجي	الاقتصاد	الادارة والاقتصاد

Table (110) con.

تابع جدول (110)

College	Department	Specialization	المجموع الكلي			دكتوراه			ماجستير			دبلوم عالي			الاختصاص	القسم(الفرع)	الكلية
			Grand total			Doctorate			Master			High diploma					
			المجموع	إناث	ذكور	المجموع	إناث	ذكور	المجموع	إناث	ذكور	المجموع	إناث	ذكور			
T	F	M	T	F	M	T	F	M	T	F	M						
Education for social sciences	Arabic language	Arabic language	47	20	27	14	7	7	33	13	20	0	0	0	اللغة العربية	التربية للعلوم الانسانية	
		Arabic literature	80	49	31	29	19	10	51	30	21	0	0	0	الادب العربي		
	Department total		127	69	58	43	26	17	84	43	41	0	0	0	مجموع القسم		
	English language		20	14	6	0	0	0	20	14	6	0	0	0	اللغة الانكليزية		
	History	Modern history	56	23	33	0	0	0	56	23	33	0	0	0	التاريخ الحديث		
	Educational and psychological sciences		27	21	6	0	0	0	27	21	6	0	0	0	العلوم التربوية والنفسية		
College total			230	127	103	43	26	17	187	101	86	0	0	0	مجموع الكلية		
Education for sciences	Biology		32	16	16	9	7	2	23	9	14	0	0	0	علوم الحياة	التربية للعلوم الصرفة	
	Maths		35	25	10	0	0	0	35	25	10	0	0	0	الرياضيات		
	Computer science		42	24	18	0	0	0	42	24	18	0	0	0	علوم الحاسوب		
	College total		109	65	44	9	7	2	100	58	42	0	0	0	مجموع الكلية		
Literature	Arabic language	Arabic language	31	15	16	0	0	0	31	15	16	0	0	0	اللغة العربية	الاداب	
		Arabic literature	57	39	18	23	21	2	34	18	16	0	0	0	الادب العربي		
	Department total		88	54	34	23	21	2	65	33	32	0	0	0	مجموع القسم		
	History	Modern history	19	6	13	4	1	3	15	5	10	0	0	0	التاريخ الحديث		
		Islamic history	24	11	13	0	0	0	24	11	13	0	0	0	التاريخ الاسلامي		
	Department total		43	17	26	4	1	3	39	16	23	0	0	0	مجموع القسم		
Geography	Physical geography	60	33	27	27	14	13	33	19	14	0	0	0	الجغرافية الطبيعية			
College total			191	104	87	54	36	18	137	68	69	0	0	0	مجموع الكلية		
Law	General law		30	13	17	14	9	5	16	4	12	0	0	0	القانون العام	القانون	
	Private law		17	12	5	0	0	0	17	12	5	0	0	0	القانون الخاص		
	College total		47	25	22	14	9	5	33	16	17	0	0	0	مجموع الكلية		
Physical education and sport sciences	Physical education	General	71	16	55	33	6	27	38	10	28	0	0	0	العام	التربية الرياضية وعلوم الرياضة	
University total			975	524	451	218	129	89	739	390	349	18	5	13	مجموع الجامعة		

جامعة سومر

عدد الطلبة العراقيين المقبولين في الدراسات العليا موزعين حسب الكلية والشهادة والجنس في جامعة سומר للعام الدراسي 2019 / 2020

Number of Iraqi students admitted to high studies distributed by college, certificate and sex in Sumer university for 2019/2020

Table (111)

جدول (111)

College	المجموع الكلي			دكتوراه			ماجستير			دبلوم عالي			الكلية
	Grand total			Doctorate			Master			High diploma			
	المجموع	إناث	ذكور	المجموع	إناث	ذكور	المجموع	إناث	ذكور	المجموع	إناث	ذكور	
	T	F	M	T	F	M	T	F	M	T	F	M	
Basic education	14	10	4	0	0	0	14	10	4	0	0	0	التربوية الاساسية
University total	14	10	4	0	0	0	14	10	4	0	0	0	مجموع الجامعة

عدد الطلبة العراقيين المقبولين في الدراسات العليا موزعين حسب الكلية والقسم والاختصاص والشهادة والجنس في جامعة سومر للعام الدراسي 2019 / 2020

Number of Iraqi students admitted to high studies distributed by college, department, specialiaization, certificate and sex in Sumer university for 2019/2020

Table (112)

جدول (112)

college	Department	Specialization	المجموع الكلي			دكتوراه			ماجستير			دبلوم عالي			الاختصاص	القسم(الفرع)	الكلية
			Grand total			Doctorate			Master			High diploma					
			المجموع	إناث	ذكور	المجموع	إناث	ذكور	المجموع	إناث	ذكور	المجموع	إناث	ذكور			
T	F	M	T	F	M	T	F	M	T	F	M						
Basic education	Sciences	Biology	14	10	4	0	0	0	14	10	4	0	0	0	طرائق التدريس	علوم	التربية الاساسية
	College total		14	10	4	0	0	0	14	10	4	0	0	0		مجموع الكلية	
	University total		14	10	4	0	0	0	14	10	4	0	0	0		مجموع الجامعة	

عدد الطلبة العراقيين الموجودين في الدراسات العليا موزعين حسب الكلية والشهادة والجنس في جامعة سومر للعام الدراسي 2019 / 2020

Number of Iraqi students admitted to high studies distributed by college, certificate and sex in Sumer university for 2019/2020

Table (113)

جدول (113)

College	المجموع الكلي			دكتوراه			ماجستير			دبلوم عالي			الكلية
	Grand total			Doctorate			Master			High diploma			
	المجموع	إناث	ذكور	المجموع	إناث	ذكور	المجموع	إناث	ذكور	المجموع	إناث	ذكور	
	T	F	M	T	F	M	T	F	M	T	F	M	
Management and economy	8	7	1	0	0	0	8	7	1	0	0	0	الادارة والاقتصاد
Basic education	20	13	7	0	0	0	20	13	7	0	0	0	التربية الاساسية
University total	28	20	8	0	0	0	28	20	8	0	0	0	مجموع الجامعة

عدد الطلبة العراقيين الموجودين في الدراسات العليا موزعين حسب الكلية والقسم والاختصاص والشهادة والجنس في جامعة سومر للعام الدراسي 2019 / 2020
 Number of Iraqi students admitted to high studies distributed by college, department, specialiaization, certificate and sex in Sumer university for 2019/2020

Table (114)

جدول (114)

college	Department	Specialization	المجموع الكلي			دكتوراه			ماجستير			دبلوم عالي			القسم (الفرع) الاختصاص	الكلية
			Grand total			Doctorate			Master			High diploma				
			المجموع	إناث	ذكور	المجموع	إناث	ذكور	المجموع	إناث	ذكور	المجموع	إناث	ذكور		
T	F	M	T	F	M	T	F	M	T	F	M					
Management and economy	General management		8	7	1	0	0	0	8	7	1	0	0	0	الإدارة العامة	الإدارة والاقتصاد
Basic education	Sciences	Biology	20	13	7	0	0	0	20	13	7	0	0	0	طرائق تدريس علوم	التربية الأساسية
University total			28	20	8	0	0	0	28	20	8	0	0	0	مجموع الجامعة	

جامعة واسط

عدد الطلبة العراقيين المقبولين في الدراسات العليا موزعين حسب الكلية والشهادة والجنس في جامعة واسط للعام الدراسي 2019 / 2020

Number of Iraqi students admitted to high studies distributed by college, certificate and sex in Wasit university for 2019/2020

Table (115)

جدول (115)

College	المجموع الكلي			دكتوراه			ماجستير			دبلوم عالي			الكلية
	Grand total			Doctorate			Master			High diploma			
	المجموع T	إناث F	ذكور M	المجموع T	إناث F	ذكور M	المجموع T	إناث F	ذكور M	المجموع T	إناث F	ذكور M	
Medicine	7	6	1	0	0	0	7	6	1	0	0	0	الطب
Engineering	32	20	12	0	0	0	32	20	12	0	0	0	الهندسة
Agriculture	6	3	3	0	0	0	6	3	3	0	0	0	الزراعة
Sciences	76	54	22	25	19	6	51	35	16	0	0	0	العلوم
Management and economy	92	38	54	8	3	5	67	24	43	17	11	6	الادارة والاقتصاد
Education for social sciences	132	63	69	38	15	23	94	48	46	0	0	0	التربية للعلوم الانسانية
Education for sciences	26	12	14	0	0	0	26	12	14	0	0	0	التربية للعلوم الصرفة
Arts	29	14	15	0	0	0	29	14	15	0	0	0	الاداب
Physical education and sport sciences	23	4	19	0	0	0	23	4	19	0	0	0	التربية البدنية وعلوم الرياضة
Fine arts	12	2	10	0	0	0	12	2	10	0	0	0	الفنون الجميلة
University total	435	216	219	71	37	34	347	168	179	17	11	6	مجموع الجامعة

عدد الطلبة العراقيين المقبولين في الدراسات العليا موزعين حسب الكلية والقسم والاختصاص والشهادة والجنس في جامعة واسط للعام الدراسي 2019 / 2020

Number of Iraqi students admitted to high studies distributed by college, department, specialization, certificate and sex in Wasit university for 2019/2020

Table (116)

جدول (116)

College	Department	Specialization	المجموع الكلي			دكتوراه			ماجستير			دبلوم عالي			الاختصاص	القسم(الفرع)	الكلية
			Grand total			Doctorate			Master			High diploma					
			المجموع	إناث	ذكور	المجموع	إناث	ذكور	المجموع	إناث	ذكور	المجموع	إناث	ذكور			
			T	F	M	T	F	M	T	F	M	T	F	M			
Medicine	General surgery	General surgery	7	6	1	0	0	0	7	6	1	0	0	0	احياء مجهرية	احياء مجهرية	الطب
Engineering	Mechanics	Power generation	7	4	3	0	0	0	7	4	3	0	0	0	توليد الطاقة	الميكاتيك	الهندسة
		cooling & freezing	5	2	3	0	0	0	5	2	3	0	0	0	تكييف وتبريد		
		Department total	12	6	6	0	0	0	12	6	6	0	0	0	مجموع القسم		
	Civil	Water and environment	11	8	3	0	0	0	11	8	3	0	0	0	المياه والبيئة	المدني	
	Electrical	General	9	6	3	0	0	0	9	6	3	0	0	0	عام	الكهرباء	
College total			32	20	12	0	0	0	32	20	12	0	0	0	مجموع الكلية		
Agriculture	Soil science	water resources	6	3	3	0	0	0	6	3	3	0	0	0	تربية وموارد مائية	علوم التربة	الزراعة
Sciences	Biology	Microbiology	16	8	8	0	0	0	16	8	8	0	0	0	الاحياء المجهرية	علوم الحياة	العلوم
		zoology	36	34	2	18	18	0	18	16	2	0	0	0	علم الحيوان		
	Department total			52	42	10	18	18	0	34	24	10	0	0	0	مجموع القسم	
	Physics		24	12	12	7	1	6	17	11	6	0	0	0		الفيزياء	
College total			76	54	22	25	19	6	51	35	16	0	0	0	مجموع الكلية		
Management and economy	Economy	General	55	28	27	8	3	5	30	14	16	17	11	6	عام	الاقتصاد	الادارة والاقتصاد
		Economy and feasibility of studying it	18	6	12	0	0	0	18	6	12	0	0	0	اقتصاد دراسة جدوى		
	Department total			73	34	39	8	3	5	48	20	28	17	11	6	مجموع القسم	
	Accounting		19	4	15	0	0	0	19	4	15	0	0	0		المحاسبة	
College total			92	38	54	8	3	5	67	24	43	17	11	6	مجموع الكلية		

Table (116) con.

College	Department	Specialization	المجموع الكلي			دكتوراه			ماجستير			دبلوم عالي			الاختصاص	القسم (الفرع)	الكلية
			Grand total			Doctorate			Master			High diploma					
			المجموع	إناث	ذكور	المجموع	إناث	ذكور	المجموع	إناث	ذكور	المجموع	إناث	ذكور			
T	F	M	T	F	M	T	F	M	T	F	M						
Education for social sciences	Arabic language	Arabic language	17	4	13	7	2	5	10	2	8	0	0	0	اللغة العربية	اللغة العربية	التربية للعلوم الإنسانية
		Arabic literature	16	9	7	6	2	4	10	7	3	0	0	0	الادب العربي		
	Department total		33	13	20	13	4	9	20	9	11	0	0	0	مجموع القسم		
	English language	language	5	5	0	0	0	0	5	5	0	0	0	0	لغة	اللغة الانكليزية	
		Literature	5	5	0	0	0	0	5	5	0	0	0	0	ادب		
	Department total		10	10	0	0	0	0	10	10	0	0	0	0	مجموع القسم		
	History	Islamic history	12	3	9	5	1	4	7	2	5	0	0	0	التاريخ الاسلامي	التاريخ	
		Ancient history	8	1	7	3	0	3	5	1	4	0	0	0	التاريخ القديم		
		Modern history	7	4	3	2	0	2	5	4	1	0	0	0	التاريخ الحديث		
	Department total		27	8	19	10	1	9	17	7	10	0	0	0	مجموع القسم		
Geography	General geography	28	14	14	8	5	3	20	9	11	0	0	0	الجغرافية العامة	الجغرافية		
Education and psychology		22	12	10	7	5	2	15	7	8	0	0	0	التربية وعلم النفس			
Qura'an sciences and Islamic education		12	6	6	0	0	0	12	6	6	0	0	0	علوم القرآن والتربية الإسلامية			
College total		132	63	69	38	15	23	94	48	46	0	0	0	مجموع الكلية			
Education for sciences	zoology	zoology	14	3	11	0	0	0	14	3	11	0	0	0	علم الحيوان	التربية للعلوم الصرفة	
	maths		12	9	3	0	0	0	12	9	3	0	0	0	الرياضيات		
College total		26	12	14	0	0	0	26	12	14	0	0	0	مجموع الكلية			
Arts	Arabic language	language	8	5	3	0	0	0	8	5	3	0	0	0	اللغة	اللغة العربية	
		Literature	11	4	7	0	0	0	11	4	7	0	0	0	الادب		
	Department total		19	9	10	0	0	0	19	9	10	0	0	0	مجموع القسم		
Philosophy		10	5	5	0	0	0	10	5	5	0	0	0	الفلسفة			
College total		29	14	15	0	0	0	29	14	15	0	0	0	مجموع الكلية			
Physical education and sport sciences	Physical education and sport sciences	23	4	19	0	0	0	23	4	19	0	0	0	تربية بدنية وعلوم الرياضة	التربية البدنية وعلوم الرياضة		
Fine arts		12	2	10	0	0	0	12	2	10	0	0	0		الفنون الجميلة		
University total		435	216	219	71	37	34	347	168	179	17	11	6	مجموع الجامعة			

عدد الطلبة العراقيين الموجودين في الدراسات العليا موزعين حسب الكلية والشهادة والجنس في جامعة واسط للعام الدراسي 2019 / 2020

Number of Iraqi students enrolled in high studies distributed by college, certificate and sex in Wasit university for 2019/2020

Table (117)

جدول (117)

College	المجموع الكلي			دكتوراه			ماجستير			دبلوم عالي			الكلية
	Grand total			Doctorate			Master			High diploma			
	المجموع	إناث	ذكور	المجموع	إناث	ذكور	المجموع	إناث	ذكور	المجموع	إناث	ذكور	
	T	F	M	T	F	M	T	F	M	T	F	M	
Medicine	18	11	7	0	0	0	18	11	7	0	0	0	الطب
Engineering	110	69	41	0	0	0	110	69	41	0	0	0	الهندسة
Agriculture	14	9	5	0	0	0	14	9	5	0	0	0	الزراعة
Sciences	95	60	35	29	21	8	66	39	27	0	0	0	العلوم
Management and economy	119	44	75	8	3	5	85	30	55	26	11	15	الإدارة والاقتصاد
Education for social sciences	268	140	128	81	41	40	187	99	88	0	0	0	التربية للعلوم الانسانية
Education for sciences	26	12	14	0	0	0	26	12	14	0	0	0	التربية للعلوم الصرفه
Arts	36	21	15	0	0	0	36	21	15	0	0	0	الاداب
Physical education and sport sciences	39	6	33	0	0	0	39	6	33	0	0	0	التربية البدنية وعلوم الرياضة
Fine arts	17	4	13	0	0	0	17	4	13	0	0	0	الفنون الجميلة
University total	742	376	366	118	65	53	598	300	298	26	11	15	مجموع الجامعة

عدد الطلبة العراقيين الموجودين في الدراسات العليا موزعين حسب الكلية والقسم والاختصاص والشهادة والجنس في جامعة واسط للعام الدراسي 2019 / 2020

Number of Iraqi students enrolled in high studies distributed by college, department, specialization, certificate and sex in Wasit university for 2019/2020

Table (118)

جدول (118)

College	Department	Specialization	المجموع الكلي			دكتوراه			ماجستير			دبلوم عالي			الاختصاص	القسم (الفرع)	الكلية
			Grand total			Doctorate			Master			High diploma					
			المجموع	إناث	ذكور	المجموع	إناث	ذكور	المجموع	إناث	ذكور	المجموع	إناث	ذكور			
T	F	M	T	F	M	T	F	M	T	F	M						
Medicine	microbiology	microbiology	18	11	7	0	0	0	18	11	7	0	0	0	الاحياء المجهرية	الطب	
Engineering	Mechanics	Power generation	26	15	11	0	0	0	26	15	11	0	0	0	توليد الطاقة	الميكانيك	الهندسة
		cooling & freezing	18	9	9	0	0	0	18	9	9	0	0	0	تكييف وتلجج		
		Department total	44	24	20	0	0	0	44	24	20	0	0	0	مجموع القسم		
	Civil	Water and environment	40	29	11	0	0	0	40	29	11	0	0	0	المياه والبيئة	المدني	
	Electrical	General	26	16	10	0	0	0	26	16	10	0	0	0	عام	الكهرباء	
College total			110	69	41	0	0	0	110	69	41	0	0	0	مجموع الكلية		
Agriculture	Soil science	water resources	14	9	5	0	0	0	14	9	5	0	0	0	تربة وموارد مائية	علوم التربة	الزراعة
Sciences	Biology	Microbiology	16	8	8	0	0	0	16	8	8	0	0	0	الاحياء المجهرية	علوم الحياة	العلوم
		zoology	45	36	6	21	20	1	24	16	5	0	0	0	علم الحيوان		
	Department total			61	44	14	21	20	1	40	24	13	0	0	0	مجموع القسم	
	Physics		34	13	21	8	1	7	26	12	14	0	0	0		الفيزياء	
College total			95	57	35	29	21	8	66	36	27	0	0	0	مجموع الكلية		
Management and economy	Economy	General	76	29	47	8	3	5	42	15	27	26	11	15	عام	الاقتصاد	الادارة والاقتصاد
		Economy and feasibility of studying it	18	6	12	0	0	0	18	6	12	0	0	0	اقتصاد دراسة جدوى		
	Department total			94	35	59	8	3	5	60	21	39	26	11	15	مجموع القسم	
	Accounting		25	9	16	0	0	0	25	9	16	0	0	0		المحاسبة	
College total			119	44	75	8	3	5	85	30	55	26	11	15	مجموع الكلية		
Education for social sciences	Arabic language	Arabic language	39	20	19	15	8	7	24	12	12	0	0	0	اللغة العربية	اللغة العربية	التربية للعلوم الانسانية
		Arabic literature	34	18	16	14	5	9	20	13	7	0	0	0	الادب العربي		
	Department total			73	38	35	29	13	16	44	25	19	0	0	0	مجموع القسم	

Table (118) con.

College	Department	Specialization	المجموع الكلي			دكتوراه			ماجستير			دبلوم عالي			الاختصاص	القسم(الفرع)	الكلية
			Grand total			Doctorate			Master			High diploma					
			المجموع	إناث	ذكور	المجموع	إناث	ذكور	المجموع	إناث	ذكور	المجموع	إناث	ذكور			
T	F	M	T	F	M	T	F	M	T	F	M						
Education	English language	language	12	10	2	0	0	0	12	10	2	0	0	0	لغة	اللغة الانكليزية	التربية للعلوم الانسانية
		Literature	13	10	3	0	0	0	13	10	3	0	0	0	الادب		
		Department total	25	20	5	0	0	0	25	20	5	0	0	0	مجموع القسم		
	History	Islamic history	28	13	10	10	5	5	18	8	10	0	0	0	التاريخ الاسلامي	التاريخ	
		Ancient history	20	12	10	10	6	4	10	6	4	0	0	0	التاريخ القديم		
		Modern history	23	9	10	10	5	5	13	4	9	0	0	0	التاريخ الحديث		
	Department total	71	34	37	30	16	14	41	18	23	0	0	0	مجموع القسم			
	Geography	Human geography	46	23	23	15	7	8	31	16	15	0	0	0	الجغرافية البشرية	الجغرافية	
	Education and psychology	Educational psychology	31	15	16	7	5	2	24	10	14	0	0	0	علم النفس التربوي	التربية وعلم النفس	
	Qura'an sciences and Islamic education		22	10	12	0	0	0	22	10	12	0	0	0	علوم القرآن والتربية الاسلامية	علوم القرآن والتربية الاسلامية	
College total		268	140	128	81	41	40	187	99	88	0	0	0	مجموع الكلية			
Education for sciences	Biology		14	3	11	0	0	0	14	3	11	0	0	0	علوم الحيوان	التربية للعلوم الصرفة	
	maths		12	9	3	0	0	0	12	9	3	0	0	0	الرياضيات		
	College total		26	12	14	0	0	0	26	12	14	0	0	0	مجموع الكلية		
Arts	Arabic language	language	11	8	3	0	0	0	11	8	3	0	0	0	اللغة	اللغة العربية	
		Literature	13	6	7	0	0	0	13	6	7	0	0	0	الادب		
	Department total	24	14	10	0	0	0	24	14	10	0	0	0	مجموع القسم			
	Philosophy		12	7	5	0	0	0	12	7	5	0	0	0	الفلسفة		
College total		36	21	15	0	0	0	36	21	15	0	0	0	مجموع الكلية			
Physical education and sport sciences		Physical education and sport sciences	39	6	33	0	0	0	39	6	33	0	0	0	التربية البدنية وعلوم الرياضة	التربية البدنية وعلوم الرياضة	
Fine arts			17	4	13	0	0	0	17	4	13	0	0	0		الفنون الجميلة	
University total			742	373	366	118	65	53	598	297	298	26	11	15	مجموع الجامعة		

جامعة كركوك

عدد الطلبة العراقيين المقبولين في الدراسات العليا موزعين حسب الكلية والشهادة والجنس في جامعة كركوك للعام الدراسي 2019 / 2020

Number of Iraqi students admitted to high studies distributed by college, certificate and sex in Kirkuk university for 2019/2020

Table (119)

جدول (119)

College	المجموع الكلي			دكتوراه			ماجستير			دبلوم عالي			الكلية
	Grand total			Doctorate			Master			High diploma			
	المجموع T	إناث F	ذكور M	المجموع T	إناث F	ذكور M	المجموع T	إناث F	ذكور M	المجموع T	إناث F	ذكور M	
Sciences	55	32	23	0	0	0	55	32	23	0	0	0	العلوم
Management and economy	7	5	2	0	0	0	7	5	2	0	0	0	الادارة والاقتصاد
Agriculture	32	19	13	6	3	3	26	16	10	0	0	0	الزراعة
Education for sciences	30	19	11	0	0	0	30	19	11	0	0	0	التربية للعلوم الصرفة
Education for social sciences	44	31	13	6	5	1	38	26	12	0	0	0	التربية للعلوم الانسانية
Law	78	27	51	16	6	10	53	21	32	9	0	9	القانون
University total	246	133	113	28	14	14	209	119	90	9	0	9	مجموع الجامعة

عدد الطلبة العراقيين المقبولين في الدراسات العليا موزعين حسب الكلية والقسم والاختصاص والشهادة والجنس في جامعة كركوك للعام الدراسي 2019 / 2020

Number of Iraqi students admitted to high studies distributed by college, department, specialiaization, certificate and sex in Kirkuk university for 2019/2020

جدول (120)

Table (120)

College	Department	Specialization	المجموع الكلي			دكتوراه			ماجستير			دبلوم عالي			الاختصاص	القسم(الفرع)	الكلية
			Grand total			Doctorate			Master			High diploma					
			المجموع	إناث	ذكور	المجموع	إناث	ذكور	المجموع	إناث	ذكور	المجموع	إناث	ذكور			
T	F	M	T	F	M	T	F	M	T	F	M						
Sciences	Biology		16	10	6	0	0	0	16	10	6	0	0	0	علوم الحياة	العلوم	
	Physics		13	8	5	0	0	0	13	8	5	0	0	0	الفيزياء		
	Applied geology		13	9	4	0	0	0	13	9	4	0	0	0	الجيولوجيا التطبيقية		
	Chemistry		13	5	8	0	0	0	13	5	8	0	0	0	الكيمياء		
	College total		55	32	23	0	0	0	55	32	23	0	0	0	مجموع الكلية		
Management and economy	statistic	applicable statistic	7	5	2	0	0	0	7	5	2	0	0	0	احصاء تطبيقي	الاقتصاد والإدارة	
Education for sciences	Biology	Biology	16	13	3	0	0	0	16	13	3	0	0	0	علوم الحياة	التربية للعلوم	
	Physics	Physics Material	14	6	8	0	0	0	14	6	8	0	0	0	فيزياء مواد	الصرفة	
	College total		30	19	11	0	0	0	30	19	11	0	0	0	مجموع الكلية		
Education for social sciences	Arabic language	Arabic language	11	9	2	0	0	0	11	9	2	0	0	0	اللغة العربية	التربية للعلوم الانسانية	
		Arabic literature	17	13	4	6	5	1	11	8	3	0	0	0	اللغة العربية		
	Department total		28	22	6	6	5	1	22	17	5	0	0	0	مجموع القسم		
	Quran sciences	jurisprudence and its origins	16	9	7	0	0	0	16	9	7	0	0	0	اصول الفقه		علوم القرآن
	College total		44	31	13	6	5	1	38	26	12	0	0	0	مجموع الكلية		
Agriculture	Horticulture and garden engineering		10	9	1	0	0	0	10	9	1	0	0	0	البيستنة وهندسة الحدائق	الزراعة	
	Livestock wealth		15	6	9	6	3	3	9	3	6	0	0	0	الثروة الحيوانية		
	Farm crops		7	4	3	0	0	0	7	4	3	0	0	0	المحاصيل الحقلية		
	College total		32	19	13	6	3	3	26	16	10	0	0	0	مجموع الكلية		
Law	general law		39	14	25	16	6	10	23	8	15	0	0	0	القانون العام	القانون	
	prievet law		16	7	9	0	0	0	16	7	9	0	0	0	القانون الخاص		
	international policies		14	6	8	0	0	0	14	6	8	0	0	0	السياسية الدولية		
	International human rights law		9	0	9	0	0	0	0	0	0	9	0	9	قانون الدولي لحقوق الانسان		
	College total		78	27	51	16	6	10	53	21	32	9	0	9	مجموع الكلية		
	Total university		246	133	113	28	14	14	209	119	90	9	0	9	مجموع الجامعة		

عدد الطلبة العراقيين الموجودين في الدراسات العليا موزعين حسب الكلية والشهادة والجنس في جامعة كركوك للعام الدراسي 2019 / 2020

Number of Iraqi students enrolled in high studies distributed by college, certificate and sex in Kirkuk university for 2019/2020

Table (121)

جدول (121)

College	المجموع الكلي			دكتوراه			ماجستير			دبلوم عالي			الكلية
	Grand total			Doctorate			Master			High diploma			
	المجموع T	إناث F	ذكور M	المجموع T	إناث F	ذكور M	المجموع T	إناث F	ذكور M	المجموع T	إناث F	ذكور M	
Sciences	125	55	70	0	0	0	125	55	70	0	0	0	العلوم
Management and economy	15	8	7	0	0	0	15	8	7	0	0	0	الادارة والاقتصاد
Agriculture	79	50	29	11	6	5	68	44	24	0	0	0	الزراعة
Education for sciences	37	21	16	0	0	0	37	21	16	0	0	0	التربية للعلوم الصرفة
Education for social sciences	117	73	44	18	13	5	99	60	39	0	0	0	التربية للعلوم الانسانية
Law	177	61	116	60	22	38	108	39	69	9	0	9	القانون
University total	550	268	282	89	41	48	452	227	225	9	0	9	مجموع الجامعة

عدد الطلبة العراقيين الموجودين في الدراسات العليا موزعين حسب الكلية والقسم والاختصاص والشهادة والجنس في جامعة كركوك للعام الدراسي 2019 / 2020

Number of Iraqi students enrolled in high studies distributed by college, department, specialization, certificate and sex in Kirkuk university for 2019/2020

Table (122)

جدول (122)

College	Department	Specialization	المجموع الكلي Grand total			دكتوراه Doctorate			ماجستير Master			دبلوم عالي High diploma			الاختصاص	القسم (الفرع)	الكلية
			المجموع T	إناث F	ذكور M	المجموع T	إناث F	ذكور M	المجموع T	إناث F	ذكور M	المجموع T	إناث F	ذكور M			
Sciences	Biology		48	15	33	0	0	0	48	15	33	0	0	0	الاحياء المجهرية/الطفيليات	علوم الحياة	العلوم
	Physics		23	11	12	0	0	0	23	11	12	0	0	0	العام	الفيزياء	
	Applicable geology		23	14	9	0	0	0	23	14	9	0	0	0	صخور ومعادن/جيولوجيا بيئية	الجيولوجيا التطبيقية	
	Chemistry		31	15	16	0	0	0	31	15	16	0	0	0		الكيمياء	
	College total		125	55	70	0	0	0	125	55	70	0	0	0		مجموع الكلية	
Management and economy	statistic	applicable statistic	15	8	7	0	0	0	15	8	7	0	0	0	احصاء تطبيقي	الاحصاء	الادارة والاقتصاد
Education for sciences	Biology	Biology	16	13	3	0	0	0	16	13	3	0	0	0	علوم الحياة	علوم الحياة	التربية للعلوم الصرفة
	Physics	Physics Material	21	8	13	0	0	0	21	8	13	0	0	0	فيزياء مواد	فيزياء	
	College total		37	21	16	0	0	0	37	21	16	0	0	0		مجموع الكلية	
Education for social sciences	Arabic language	Arabic language	38	20	18	0	0	0	38	20	18	0	0	0	اللغة العربية	اللغة العربية	التربية للعلوم الانسانية
		Arabic literature	51	38	13	18	13	5	33	25	8	0	0	0	الادب العربي		
		Department total	89	58	31	18	13	5	71	45	26	0	0	0		مجموع القسم	
	Quran sciences	jurisprudence and its origins	28	15	13	0	0	0	28	15	13	0	0	0	اصول الفقه	علوم القران	
	College total		117	73	44	18	13	5	99	60	39	0	0	0		مجموع الكلية	
Agriculture	Horticulture and garden engineering		32	24	8	0	0	0	32	24	8	0	0	0	البيستنة وهندسة الحدائق		الزراعة
	Livestock wealth		31	16	15	11	6	5	20	10	10	0	0	0		الثروة الحيوانية	
	Farm crops		16	10	6	0	0	0	16	10	6	0	0	0		المحاصيل الحقلية	
	College total		79	50	29	11	6	5	68	44	24	0	0	0		مجموع الكلية	
Law	general law		111	38	73	60	22	38	51	16	35	0	0	0		القانون العام	القانون
	prietvet law		31	14	17	0	0	0	31	14	17	0	0	0		القانون الخاص	
	international policies		26	9	17	0	0	0	26	9	17	0	0	0		السياسية الدولية	
	International human rights law		9	0	9	0	0	0	0	0	0	9	0	9		قانون الدولي لحقوق الإنسان	
	College total		177	61	116	60	22	38	108	39	69	9	0	9		مجموع الكلية	
	Total university		550	268	282	89	41	48	452	227	225	9	0	9		مجموع الجامعة	

جامعة ميسان

عدد الطلبة العراقيين المقبولين في الدراسات العليا موزعين حسب الكلية والشهادة والجنس في جامعة ميسان للعام الدراسي 2019 / 2020

Number of Iraqi students admitted to high studies distributed by college, certificate and sex in Misan university for 2019/2020

Table (123)

جدول (123)

College	المجموع الكلي			دكتوراه			ماجستير			دبلوم عالي			الكلية
	Grand total			Doctorate			Master			High diploma			
	المجموع	إناث	ذكور	المجموع	إناث	ذكور	المجموع	إناث	ذكور	المجموع	إناث	ذكور	
	T	F	M	T	F	M	T	F	M	T	F	M	
Engineering	7	4	3	0	0	0	7	4	3	0	0	0	الهندسة
Sciences	19	14	5	0	0	0	19	14	5	0	0	0	العلوم
Education	60	39	21	0	0	0	60	39	21	0	0	0	التربية
Basic education	27	15	12	0	0	0	27	15	12	0	0	0	التربية الاساسية
Physical education and sport sciences	17	5	12	0	0	0	17	5	12	0	0	0	التربية البدنية وعلوم الرياضة
Law	24	8	16	0	0	0	24	8	16	0	0	0	القانون
University total	154	85	69	0	0	0	154	85	69	0	0	0	مجموع الجامعة

عدد الطلبة العراقيين المقبولين في الدراسات العليا موزعين حسب الكلية والقسم والاختصاص والشهادة والجنس في جامعة ميسان للعام الدراسي 2019 / 2020

Number of Iraqi students admitted to high studies distributed by college, department, specialization, certificate and sex in Misan university for 2019/2020

Table (124)

جدول (124)

College	Department	Specialization	المجموع الكلي			دكتوراه			ماجستير			دبلوم عالي			الاختصاص	القسم(الفرع)	الكلية
			Grand total			Doctorate			Master			High diploma					
			المجموع	إناث	ذكور	المجموع	إناث	ذكور	المجموع	إناث	ذكور	المجموع	إناث	ذكور			
T	F	M	T	F	M	T	F	M	T	F	M						
Engineering	Civil	Material	7	4	3	0	0	0	7	4	3	0	0	0	انشاءات	المدنية	الهندسة
Sciences	Biology		10	8	2	0	0	0	10	8	2	0	0	0		علوم الحياة	العلوم
	Chemistry sciences		9	6	3	0	0	0	9	6	3	0	0	0		علوم الكيمياء	
	College total		19	14	5	0	0	0	19	14	5	0	0	0		مجموع الكلية	
Education	Arabic language	Arabic language	11	8	3	0	0	0	11	8	3	0	0	0	اللغة العربية	اللغة العربية	التربية
		Arabic literature	14	10	4	0	0	0	14	10	4	0	0	0	الادب العربي		
	Department total	25	18	7	0	0	0	25	18	7	0	0	0	مجموع القسم			
	English language		12	10	2	0	0	0	12	10	2	0	0	0	اللغة الانكليزي		
	History	Modren	8	4	4	0	0	0	8	4	4	0	0	0	حديث	التاريخ	
	Geography	humanitarian	15	7	8	0	0	0	15	7	8	0	0	0	بشرية	الجغرافية	
College total		60	39	21	0	0	0	60	39	21	0	0	0		مجموع الكلية		
Basic education	First grade teacher	teaching methods	27	15	12	0	0	0	27	15	12	0	0	0	طرائق تدريس	معلم صف اول	التربية الاساسية
Physical education and sport sciences			17	5	12	0	0	0	17	5	12	0	0	0			التربية البدنية وعلوم الرياضة
Law	General law		24	8	16	0	0	0	24	8	16	0	0	0		القانون العام	القانون
University total			154	85	69	0	0	0	154	85	69	0	0	0			مجموع الجامعة

عدد الطلبة العراقيين الموجودين في الدراسات العليا موزعين حسب الكلية والشهادة والجنس في جامعة ميسان للعام الدراسي 2019 / 2020

Number of Iraqi students enrolled in high studies distributed by college, certificate and sex in Misan university for 2018/2019

Table (125)

جدول (125)

College	المجموع الكلي			دكتوراه			ماجستير			دبلوم عالي			الكلية
	Grand total			Doctorate			Master			High diploma			
	المجموع	إناث	ذُكور	المجموع	إناث	ذُكور	المجموع	إناث	ذُكور	المجموع	إناث	ذُكور	
	T	F	M	T	F	M	T	F	M	T	F	M	
Engineering	15	7	8	0	0	0	15	7	8	0	0	0	الهندسة
Sciences	23	18	5	0	0	0	23	18	5	0	0	0	العلوم
Education	183	119	64	0	0	0	183	119	64	0	0	0	التربية
Basic education	58	34	24	0	0	0	58	34	24	0	0	0	التربية الاساسية
Physical education and sport sciences	30	10	20	0	0	0	30	10	20	0	0	0	التربية البدنية وعلوم الرياضة
Law	34	13	21	0	0	0	34	13	21	0	0	0	القانون
University total	343	201	142	0	0	0	343	201	142	0	0	0	مجموع الجامعة

عدد الطلبة العراقيين الموجودين في الدراسات العليا موزعين حسب الكلية والقسم والاختصاص والشهادة والجنس في جامعة ميسان للعام الدراسي 2019 / 2020

Number of Iraqi students enrolled in high studies distributed by college, department, specialization, certificate and sex in Misan university for 2019/2020

Table (126)

جدول (126)

College	Department	Specialization	المجموع الكلي			دكتوراه			ماجستير			دبلوم عالي			الاختصاص	القسم(الفرع)	الكلية
			Grand total			Doctorate			Master			High diploma					
			المجموع	إناث	ذكور	المجموع	إناث	ذكور	المجموع	إناث	ذكور	المجموع	إناث	ذكور			
T	F	M	T	F	M	T	F	M	T	F	M						
Engineering	Civil	material	15	7	8	0	0	0	15	7	8	0	0	0	انشاءات	المدنية	الهندسة
Sciences	Biology		14	12	2	0	0	0	14	12	2	0	0	0		علوم الحياة	العلوم
	Chemistry sciences		9	6	3	0	0	0	9	6	3	0	0	0		علوم الكيمياء	
	College total		23	18	5	0	0	0	23	18	5	0	0	0		مجموع الكلية	
Education	Arabic language	Arabic language	40	28	12	0	0	0	40	28	12	0	0	0	اللغة العربية	اللغة العربية	التربية
		Arabic literature	39	28	11	0	0	0	39	28	11	0	0	0	الادب العربي		
	Department total	79	56	23	0	0	0	79	56	23	0	0	0	مجموع القسم			
	English language		30	24	6	0	0	0	30	24	6	0	0	0	اللغة الانكليزي		
	History		28	15	13	0	0	0	28	15	13	0	0	0	التاريخ		
	Geography		46	24	22	0	0	0	46	24	22	0	0	0	الجغرافية		
College total		183	119	64	0	0	0	183	119	64	0	0	0	مجموع الكلية			
Basic education	teaching methods		58	34	24	0	0	0	58	34	24	0	0	0	طرائق تدريس	التربية الاساسية	
Physical education and sport sciences			30	10	20	0	0	0	30	10	20	0	0	0		التربية البدنية وعلوم الرياضة	
Law	General law		34	13	21	0	0	0	34	13	21	0	0	0	القانون العام	القانون	
University total			343	201	142	0	0	0	343	201	142	0	0	0	مجموع الجامعة		

جامعة المنشي

عدد الطلبة العراقيين المقبولين في الدراسات العليا موزعين حسب الكلية والشهادة والجنس في جامعة المثنى للعام الدراسي 2019 / 2020

Number of Iraqi students admitted to high studies distributed by college, certificate and sex in Muthanna university for 2019/2020

Table (127)

جدول (127)

College	المجموع الكلي			دكتوراه			ماجستير			دبلوم عالي			الكلية
	Grand total			Doctorate			Master			High diploma			
	المجموع	إناث	ذكور	المجموع	إناث	ذكور	المجموع	إناث	ذكور	المجموع	إناث	ذكور	
	T	F	M	T	F	M	T	F	M	T	F	M	
Agriculture	30	16	14	5	3	2	25	13	12	0	0	0	الزراعة
Sciences	11	7	4	0	0	0	11	7	4	0	0	0	العلوم
Management and economy	10	7	3	0	0	0	10	7	3	0	0	0	الإدارة والاقتصاد
Education	39	25	14	4	4	0	35	21	14	0	0	0	التربية
Physical education and sport sciences	24	11	13	4	1	3	20	10	10	0	0	0	التربية البدنية وعلوم الرياضة
University total	114	66	48	13	8	5	101	58	43	0	0	0	مجموع الجامعة

عدد الطلبة العراقيين المقبولين في الدراسات العليا موزعين حسب الكلية والقسم والاختصاص والشهادة والجنس في جامعة المثنى للعام الدراسي 2019 / 2020

Number of Iraqi students admitted to high studies distributed by college, department, specialization, certificate and sex in AL-Muthanna university for 2019/2020

Table (128)

جدول (128)

College	Department	Specialization	المجموع الكلي			دكتوراه			ماجستير			دبلوم عالي			الاختصاص	القسم(الفرع)	الكلية
			Grand total			Doctorate			Master			High diploma					
			المجموع	إناث	ذكور	المجموع	إناث	ذكور	المجموع	إناث	ذكور	المجموع	إناث	ذكور			
T	F	M	T	F	M	T	F	M	T	F	M						
Agriculture	Vegetable production		21	13	8	5	3	2	16	10	6	0	0	0	الانتاج النباتي	الزراعة	
		Livestock wealth	9	3	6	0	0	0	9	3	6	0	0	0			الانتاج الحيواني
	College total	30	16	14	5	3	2	25	13	12	0	0	0	مجموع الكلية			
Sciences	Biology	Biology	8	5	3	0	0	0	8	5	3	0	0	0	علوم الحياة	العلوم	
		Chemistry	2	2	0	0	0	0	2	2	0	0	0	0	الكيمياء		
		Physics	1	0	1	0	0	0	1	0	1	0	0	0	الفيزياء		
	College total	11	7	4	0	0	0	11	7	4	0	0	0	مجموع الكلية			
Management and economy	Financial and bank sciences		10	7	3	0	0	0	10	7	3	0	0	0	علوم مالية مصرفية	الادارة والاقتصاد	
Education	Arabic language	Arabic language	15	11	4	4	4	0	11	7	4	0	0	0	اللغة العربية	اللغة العربية	
	History	Modern history	9	3	6	0	0	0	9	3	6	0	0	0	التاريخ	التربية	
	Geography		15	11	4	0	0	0	15	11	4	0	0	0	الجغرافية		
	College total		39	25	14	4	4	0	35	21	14	0	0	0	مجموع الكلية		
Physical education and sport sciences			24	11	13	4	1	3	20	10	10	0	0	0	التربية البدنية وعلوم الرياضة		
University total			114	66	48	13	8	5	101	58	43	0	0	0	مجموع الجامعة		

عدد الطلبة العراقيين الموجودين في الدراسات العليا موزعين حسب الكلية والشهادة والجنس في جامعة المثنى للعام الدراسي 2019 / 2020

Number of Iraqi students enrolled in high studies distributed by college, certificate and sex in Muthanna university for 2019/2020

Table (129)

جدول (129)

College	المجموع الكلي			دكتوراه			ماجستير			دبلوم عالي			الكلية
	Grand total			Doctorate			Master			High diploma			
	المجموع	إناث	ذكور	المجموع	إناث	ذكور	المجموع	إناث	ذكور	المجموع	إناث	ذكور	
	T	F	M	T	F	M	T	F	M	T	F	M	
Agriculture	30	12	18	6	3	3	24	9	15	0	0	0	الزراعة
Sciences	54	41	13	0	0	0	54	41	13	0	0	0	العلوم
Management and economy	26	17	9	0	0	0	26	17	9	0	0	0	الإدارة والاقتصاد
Education	93	60	33	8	6	2	85	54	31	0	0	0	التربية
Physical education and sport sciences	44	16	28	7	2	5	37	14	23	0	0	0	التربية البدنية وعلوم الرياضة
University total	247	146	101	21	11	10	226	135	91	0	0	0	مجموع الجامعة

عدد الطلبة العراقيين الموجودين في الدراسات العليا موزعين حسب الكلية والقسم والاختصاص والشهادة والجنس في جامعة المثنى للعام الدراسي 2019 / 2020

Number of Iraqi students enrolled in high studies distributed by college, department, specialization, certificate and sex in AL-Muthanna university for 2019/2020

Table (130)

جدول (130)

College	Department	Specialization	المجموع الكلي			دكتوراه			ماجستير			دبلوم عالي			الاختصاص	القسم(الفرع)	الكلية
			Grand total			Doctorate			Master			High diploma					
			المجموع	إناث	ذكور	المجموع	إناث	ذكور	المجموع	إناث	ذكور	المجموع	إناث	ذكور			
T	F	M	T	F	M	T	F	M	T	F	M						
Agriculture	Vegetable production		18	9	9	6	3	3	12	6	6	0	0	0	الانتاج النباتي	الزراعة	
			12	3	9	0	0	0	12	3	9	0	0	0			الانتاج الحيواني
		College total	30	12	18	6	3	3	24	9	15	0	0	0			مجموع الكلية
Sciences	Biology	Biology	28	22	6	0	0	0	28	22	6	0	0	0	علوم الحياة	العلوم	
		Chemistry	16	12	4	0	0	0	16	12	4	0	0	0	الكيمياء		
		Physics	10	7	3	0	0	0	10	7	3	0	0	0	الفيزياء		
		College total	54	41	13	0	0	0	54	41	13	0	0	0	مجموع الكلية		
Management and economy	Financial and bank sciences		26	17	9	0	0	0	26	17	9	0	0	0	علوم مالية مصرفية	الادارة والاقتصاد	
Education	Arabic language	Arabic language	52	33	19	8	6	2	44	27	17	0	0	0	اللغة العربية	التربية	
	History	Modern history	24	17	7	0	0	0	24	17	7	0	0	0	اللغة العربية الحديث والمعاصر		
	Geography		17	10	7	0	0	0	17	10	7	0	0	0	التاريخ الجغرافية		
	College total		93	60	33	8	6	2	85	54	31	0	0	0	مجموع الكلية		
Physical education and sport sciences	Physical education		44	16	28	7	2	5	37	14	23	0	0	0	التربية الرياضية	التربية البدنية وعلوم الرياضة	
University total			247	146	101	21	11	10	226	135	91	0	0	0	مجموع الجامعة		

الجامعة التقنية _ المنطقة الشمالية

عدد الطلبة العراقيين المقبولين في الدراسات العليا موزعين حسب الكلية والشهادة والجنس في الجامعة التقنية في المنطقة الشمالية للعام الدراسي 2020 / 2019

Number of Iraqi students admitted to high studies distributed by college, certificate and sex in Technical College/ in North region for 2019/2020

Table (131)

جدول (131)

College	المجموع الكلي			دكتوراه			ماجستير			دبلوم عالي			الكلية
	Grand total			Doctorate			Master			High diploma			
	المجموع	إناث	ذكور	المجموع	إناث	ذكور	المجموع	إناث	ذكور	المجموع	إناث	ذكور	
	T	F	M	T	F	M	T	F	M	T	F	M	
Musil engineering Technology	37	14	23	0	0	0	37	14	23	0	0	0	التقنية الهندسية الموصل
Musal management technology	13	10	3	0	0	0	13	10	3	0	0	0	التقنية الادارية الموصل
Kirkuk Technology	15	6	9	0	0	0	15	6	9	0	0	0	التقنية كركوك
University total	65	30	35	0	0	0	65	30	35	0	0	0	مجموع الجامعة

عدد الطلبة العراقيين المقبولين في الدراسات العليا موزعين حسب الكلية والقسم والاختصاص والشهادة والجنس في الجامعة التقنية في المنطقة الشمالية للعام الدراسي 2019 / 2020

Number of Iraqi students admitted to high studies distributed by college, department, specialization, certificate and sex in Technical College/ in North region for 2019/2020

Table (132)

جدول (132)

Collage	Department	Specialization	المجموع الكلي			دكتوراه			ماجستير			دبلوم عالي			الاختصاص	القسم(الفرع)	الكلية
			Grand total			Doctorate			Master			High diploma					
			المجموع	إناث	ذكور	المجموع	إناث	ذكور	المجموع	إناث	ذكور	المجموع	إناث	ذكور			
T	F	M	T	F	M	T	F	M	T	F	M						
Musil engineering Technology	Computer technique construction	Computer technique material	12	5	7	0	0	0	12	5	7	0	0	0	هندسة تقنيات المواد الاتشائية	هندسة تقنيات المواد الاتشائية	التقنية الهندسية الموصل
	Computer technique engineering	Computer technique engineering	17	8	9	0	0	0	17	8	9	0	0	0	هندسة تقنيات الحاسوب	هندسة تقنيات الحاسوب	
	Electric Power Technologies	Electric Power Technologies	8	1	7	0	0	0	8	1	7	0	0	0	تقنيات القدرة الكهربائية	تقنيات القدرة الكهربائية	
College total			37	14	23	0	0	0	37	14	23	0	0	0	مجموع الكلية		
Mousal management technology	Business management techniques	Business management techniques	13	10	3	0	0	0	13	10	3	0	0	0	تقنيات ادارة الاعمال	تقنيات ادارة الاعمال	التقنية الادارية الموصل
Kirkuk Technology	air conditioning	Thermo	15	6	9	0	0	0	15	6	9	0	0	0	الحراريات	التبريد والتبريد	التقنية كركوك
University total			65	30	35	0	0	0	65	30	35	0	0	0	مجموع الجامعة		

عدد الطلبة العراقيين الموجودين في الدراسات العليا موزعين حسب الكلية والشهادة والجنس في الجامعة التقنية في المنطقة الشمالية للعام الدراسي 2019 / 2020

Number of Iraqi students enrolled to high studies distributed by college, certificate and sex in Technical Colleges in North region for 2019/2020

Table (133)

جدول (133)

College	المجموع الكلي			دكتوراه			ماجستير			دبلوم عالي			الكلية
	Grand total			Doctorate			Master			High diploma			
	المجموع	إناث	ذكور	المجموع	إناث	ذكور	المجموع	إناث	ذكور	المجموع	إناث	ذكور	
	T	F	M	T	F	M	T	F	M	T	F	M	
Musil engineering Technology	76	27	49	0	0	0	76	27	49	0	0	0	التقنية الهندسية الموصل
Mousal management technology	13	10	3	0	0	0	13	10	3	0	0	0	التقنية الادارية الموصل
Kirkuk Technology	32	15	17	0	0	0	32	15	17	0	0	0	التقنية كركوك
University total	121	52	69	0	0	0	121	52	69	0	0	0	مجموع الجامعة

عدد الطلبة العراقيين الموجودين في الدراسات العليا موزعين حسب الكلية والقسم والاختصاص والشهادة والجنس في الجامعة التقنية في المنطقة الشمالية للعام الدراسي 2019 / 2020

Number of Iraqi students enrolled to high studies distributed by college, department, specialization, certificate and sex in Technical College in North region for 2019/2020

Table (134)

جدول (134)

Collage	Department	Specialization	المجموع الكلي			دكتوراه			ماجستير			دبلوم عالي			الاختصاص	القسم(الفرع)	الكلية
			Grand total			Doctorate			Master			High diploma					
			المجموع	إناث	ذُكور	المجموع	إناث	ذُكور	المجموع	إناث	ذُكور	المجموع	إناث	ذُكور			
			T	F	M	T	F	M	T	F	M	T	F	M			
Musil engineering Technology	Computer technique construction	Computer technique material	29	12	17	0	0	0	29	12	17	0	0	0	هندسة تقنيات المواد الانشائية	هندسة تقنيات المواد الانشائية	التقنية الهندسية الموصل
	Computer technique engineering	Computer technique engineering	39	14	25	0	0	0	39	14	25	0	0	0	هندسة تقنيات الحاسوب	هندسة تقنيات الحاسوب	
	Electric Power Technologies	Electric Power Technologies	8	1	7	0	0	0	8	1	7	0	0	0	تقنيات القدرة الكهربائية	تقنيات القدرة الكهربائية	
College total			76	27	49	0	0	0	76	27	49	0	0	0	مجموع الكلية		
Mousal management technology	Business management techniques	Business management techniques	13	10	3	0	0	0	13	10	3	0	0	0	تقنيات ادارة الاعمال	تقنيات ادارة الاعمال	التقنية الادارية الموصل
Kirkuk Technology	air conditioning	Thermo	32	15	17	0	0	0	32	15	17	0	0	0	الحراريات	التبريد والتبريد	التقنية كركوك
University total			121	52	69	0	0	0	121	52	69	0	0	0	مجموع الجامعة		

الجامعة التقنية _ المنطقة الوسطى

عدد الطلبة العراقيين المقبولين في الدراسات العليا موزعين حسب الكلية والشهادة والجنس في الجامعة التقنية في المنطقة الوسطى للعام الدراسي 2019 / 2020

Number of Iraqi students admitted to high studies distributed by college, certificate and sex in Technical College in Technical College in middle region for 2019/2020

Table (135)

جدول (135)

College	المجموع الكلي			دكتوراه			ماجستير			دبلوم عالي			الكلية
	Grand total			Doctorate			Master			High diploma			
	المجموع	إناث	ذكور	المجموع	إناث	ذكور	المجموع	إناث	ذكور	المجموع	إناث	ذكور	
	T	F	M	T	F	M	T	F	M	T	F	M	
Baghdad engineering Technology	61	15	46	3	1	2	58	14	44	0	0	0	التقنية الهندسية بغداد
Clinical and health technology	85	57	28	11	7	4	74	50	24	0	0	0	التقنيات الطبية والصحية بغداد
Electrical and electronic technology	55	22	33	0	0	0	55	22	33	0	0	0	التقنيات الهندسية الكهربائية والالكترونية
Baghdad Administrative Technology	46	25	21	3	0	3	43	25	18	0	0	0	التقنية الادارية بغداد
Applied arts	22	18	4	0	0	0	22	18	4	0	0	0	الفنون التطبيقية
Technical colleges total	269	137	132	17	8	9	252	129	123	0	0	0	مجموع الكليات التقنية

عدد الطلبة العراقيين المقبولين في الدراسات العليا موزعين حسب الكلية والقسم والاختصاص والشهادة والجنس في الجامعة التقنية في المنطقة الوسطى للعام الدراسي 2019 / 2020

Number of Iraqi students admitted to high studies distributed by college, department, specialization, certificate and sex in Technical College in middle region for 2019/2020

Table (136)

جدول (136)

Collage	Department	Specialization	المجموع الكلي			دكتوراه			ماجستير			دبلوم عالي			الاختصاص	القسم(الفرع)	الكلية
			Grand total			Doctorate			Master			High diploma					
			المجموع	إناث	ذكور	المجموع	إناث	ذكور	المجموع	إناث	ذكور	المجموع	إناث	ذكور			
T	F	M	T	F	M	T	F	M	T	F	M						
Baghdad engineering Technology	Material technique engineering	Material technique engineering	7	3	4	0	0	0	7	3	4	0	0	0	هندسة تقنيات المواد	هندسة تقنيات المواد	التقنية الهندسية بغداد
	Machanical engineering	Frame and equipment material engineering	11	4	7	0	0	0	11	4	7	0	0	0	هندسة تقنيات القوالب والعدد	الهندسة الميكانيكية	
		welding	6	1	5	0	0	0	6	1	5	0	0	0	اللحام		
		Departmet total	17	5	12	0	0	0	17	5	12	0	0	0	مجموع القسم		
	air conditioning technique engineering	air conditioning technique engineering	27	2	25	3	1	2	24	1	23	0	0	0	هندسة تقنيات التبريد والتكييف	هندسة الحرارةيات	
	Space technologies	Space	10	5	5	0	0	0	10	5	5	0	0	0	المساحة	تقنيات المساحة	
College total			61	15	46	3	1	2	58	14	44	0	0	0	مجموع الكلية		
Clinical and health technology	Community health technique	Community health technique	20	11	9	0	0	0	20	11	9	0	0	0	تقنيات صحة المجتمع	تقنيات صحة المجتمع	التقنيات الطبية والصحية بغداد
	Pathologic analyses	Pathologic analyses	29	18	11	11	7	4	18	11	7	0	0	0	التحليلات المرضية	التحليلات المرضية	
	Dentist building	Dentist building	16	14	2	0	0	0	16	14	2	0	0	0	صناعة الاسنان	صناعة الاسنان	
	X-ray technology	Radiography	20	14	6	0	0	0	20	14	6	0	0	0	تصوير شعاعي	تقنية الاشعة	
College total			85	57	28	11	7	4	74	50	24	0	0	0	مجموع الكلية		

Table (136) con.

تابع جدول (136)

Collage	Department	Specialization	المجموع الكلي			دكتوراه			ماجستير			دبلوم عالي			الاختصاص	القسم(الفرع)	الكلية
			Grand total			Doctorate			Master			High diploma					
			المجموع	إناث	ذكور	المجموع	إناث	ذكور	المجموع	إناث	ذكور	المجموع	إناث	ذكور			
T	F	M	T	F	M	T	F	M	T	F	M						
Electrical and electronic technology	Electrical power engineering	Electrical power engineering	17	4	13	0	0	0	17	4	13	0	0	0	تقنيات هندسة القدرة الكهربائية	هندسة القدرة الكهربائية	التقنيات الهندسية الكهربائية والإلكترونية
	Computer technique engineering	Computer technique engineering	23	13	10	0	0	0	23	13	10	0	0	0	هندسة تقنيات الحاسوب	هندسة تقنيات الحاسوب	
	Medical Device Engineering	Medical Device Engineering	15	5	10	0	0	0	15	5	10	0	0	0	هندسة الاجهزة الطبية	هندسة الاجهزة الطبية	
College total			55	22	33	0	0	0	55	22	33	0	0	0	مجموع الكلية		
Baghdad Administrative Technology	Operation technique	Operation technique	12	4	8	3	0	3	9	4	5	0	0	0	تقنيات ادارة العمليات	تقنيات ادارة العمليات	التقنية الادارية بغداد
	Comprehensive quality management	Comprehensive quality management	12	9	3	0	0	0	12	9	3	0	0	0	ادارة الجودة الشاملة	ادارة الجودة الشاملة	
	Informatin technique	Informatin technique	10	6	4	0	0	0	10	6	4	0	0	0	تقنيات المعلوماتية	تقنيات المعلوماتية	
	Financial and banking technique	Financial and banking technique	12	6	6	0	0	0	12	6	6	0	0	0	تقنيات المالية والمحاسبية	تقنيات المالية والمحاسبية	
College total			46	25	21	3	0	3	43	25	18	0	0	0	مجموع الكلية		
Applied arts	Advertisment technology		13	9	4	0	0	0	13	9	4	0	0	0	تقنيات الاعلان		الفنون التطبيقية
	Interior design techniques		9	9	0	0	0	0	9	9	0	0	0	0	تقنيات تصميم داخلي		
	College total			22	18	4	0	0	0	22	18	4	0	0	0	مجموع الكلية	
Technical colleges total			269	137	132	17	8	9	252	129	123	0	0	0	مجموع الكليات التقنية		

عدد الطلبة العراقيين الموجودين في الدراسات العليا موزعين حسب الكلية والشهادة والجنس في الجامعة التقنية في المنطقة الوسطى للعام الدراسي 2019 / 2020

Number of Iraqi students enrolled to high studies distributed by college, certificate and sex in Technical College in middle region for 2019/2020

Table (137)

جدول (137)

College	المجموع الكلي			دكتوراه			ماجستير			دبلوم عالي			الكلية
	Grand total			Doctorate			Master			High diploma			
	المجموع	إناث	ذكور	المجموع	إناث	ذكور	المجموع	إناث	ذكور	المجموع	إناث	ذكور	
	T	F	M	T	F	M	T	F	M	T	F	M	
Baghdad engineering Technology	61	15	46	3	1	2	58	14	44	0	0	0	التقنية الهندسية بغداد
Clinical and health technology	171	112	59	23	13	10	148	99	49	0	0	0	التقنيات الطبية والصحية بغداد
Electrical and electronic technology	95	40	55	0	0	0	95	40	55	0	0	0	التقنيات الهندسية الكهربائية والالكترونية
Baghdad Administrative Technology	133	74	59	3	0	3	130	74	56	0	0	0	التقنية الادارية بغداد
Applied arts	24	20	4	0	0	0	24	20	4	0	0	0	الفنون التطبيقية
Technical colleges total	484	261	223	29	14	15	455	247	208	0	0	0	مجموع الكليات التقنية

عدد الطلبة العراقيين الموجودين في الدراسات العليا موزعين حسب الكلية والقسم والاختصاص والشهادة والجنس في الجامعة التقنية في المنطقة الوسطى للعام الدراسي 2020 / 2019

Number of Iraqi students enrolled to high studies distributed by college, department, specialization, certificate and sex in Technical College in middle region for 2019/2020

Table (138)

جدول (138)

Collage	Department	Specialization	المجموع الكلي			دكتوراه			ماجستير			دبلوم عالي			الاختصاص	القسم(الفرع)	الكلية
			Grand total			Doctorate			Master			High diploma					
			المجموع	إناث	ذكور	المجموع	إناث	ذكور	المجموع	إناث	ذكور	المجموع	إناث	ذكور			
T	F	M	T	F	M	T	F	M	T	F	M						
Baghdad Technology	Material technique engineering	Material technique engineering	7	3	4	0	0	0	7	3	4	0	0	0	هندسة تقنيات المواد	هندسة تقنيات المواد	
	Mechanical engineering	Frame and equipment material engineering	11	4	7	0	0	0	11	4	7	0	0	0	هندسة تقنيات القوالب والعدد	الهندسة الميكانيكية	
		welding	6	1	5	0	0	0	6	1	5	0	0	0	اللحام	التقنية الهندسية بغداد	
		Departmet total	17	5	12	0	0	0	17	5	12	0	0	0	مجموع القسم		
	air conditioning technique engineering	air conditioning technique engineering	27	2	25	3	1	2	24	1	23	0	0	0	هندسة الحرارةيات التبريد والتكييف	هندسة تقنيات التبريد والتكييف	
land survey	land survey	10	5	5	0	0	0	10	5	5	0	0	0	المساحة	المساحة		
College total			61	15	46	3	1	2	58	14	44	0	0	0	مجموع الكلية		
Clinical and health technology	Community health technique	Community health technique	40	16	24	0	0	0	40	16	24	0	0	0	تقنيات صحة المجتمع	تقنيات صحة المجتمع	
	Pathologic analyses	Pathologic analyses	67	44	23	23	13	10	44	31	13	0	0	0	التحليلات المرضية	التقنيات الطبية والصحية بغداد	
	Dentition manufacturing	Dentition manufacturing	40	36	4	0	0	0	40	36	4	0	0	0	صناعة الاسنان	صناعة الاسنان	
Medical laboratory techologies	Medical laboratory technologies	24	16	8	0	0	0	24	16	8	0	0	0	تقنيات المختبرات الطبية	تقنيات المختبرات الطبية		
College total			171	112	59	23	13	10	148	99	49	0	0	0	مجموع الكلية		

Table (138) con.

Collage	Department	Specialization	المجموع الكلي			دكتوراه			ماجستير			دبلوم عالي			الاختصاص	القسم(الفرع)	الكلية
			Grand total			Doctorate			Master			High diploma					
			المجموع	إناث	ذكور	المجموع	إناث	ذكور	المجموع	إناث	ذكور	المجموع	إناث	ذكور			
T	F	M	T	F	M	T	F	M	T	F	M						
Electrical and electronic technology	Electrical power engineering	Electrical power engineering	29	7	22	0	0	0	29	7	22	0	0	0	تقنيات هندسة القدرة الكهربائية	هندسة القدرة الكهربائية	التقنيات الهندسية الكهربائية والالكترونية
	Computer technique engineering	Computer technique engineering	37	21	16	0	0	0	37	21	16	0	0	0	هندسة تقنيات الحاسوب	هندسة تقنيات الحاسوب	
	Medical Device Engineering	Medical Device Engineering	29	12	17	0	0	0	29	12	17	0	0	0	هندسة الاجهزة الطبية	هندسة الاجهزة الطبية	
College total			95	40	55	0	0	0	95	40	55	0	0	0	مجموع الكلية		
Baghdad Administrative Technology	Operation technique	Operation technique	32	15	17	3	0	3	29	15	14	0	0	0	تقنيات ادارة العمليات	تقنيات ادارة العمليات	التقنية الادارية بغداد
	Comprehensive quality management	Comprehensive quality management	32	20	12	0	0	0	32	20	12	0	0	0	ادارة الجودة الشاملة	ادارة الجودة الشاملة	
	Informatin technique	Informatin technique	32	18	14	0	0	0	32	18	14	0	0	0	تقنيات المعلوماتية	تقنيات المعلوماتية	
	Financial and banking technique	Financial and banking technique	37	21	16	0	0	0	37	21	16	0	0	0	تقنيات المالية والمحاسبية	تقنيات المالية والمحاسبية	
College total			133	74	59	3	0	3	130	74	56	0	0	0	مجموع الكلية		
Applied arts	Advertisement technology		15	11	4	0	0	0	15	11	4	0	0	0	تقنيات الاعلان	الفنون التطبيقية	
	Interior design techniques		9	9	0	0	0	0	9	9	0	0	0	0	تقنيات التصميم الداخلي		
College total			24	20	4	0	0	0	24	20	4	0	0	0	مجموع الكلية		
Technical colleges total			484	261	223	29	14	15	455	247	208	0	0	0	مجموع الكليات التقنية		

الجامعة التقنية _ الفرات الاوسط

عدد الطلبة العراقيين المقبولين في الدراسات العليا موزعين حسب الكلية والشهادة والجنس في الجامعة التقنية في الفرات الاوسط للعام الدراسي 2019 / 2020

Number of Iraqi students admitted to high studies distributed by college, certificate and sex in Technical College in middle region for 2019/2020

Table (139)

جدول (139)

College	المجموع الكلي			دكتوراه			ماجستير			دبلوم عالي			الكلية
	Grand total			Doctorate			Master			High diploma			
	المجموع	إناث	ذكور	المجموع	إناث	ذكور	المجموع	إناث	ذكور	المجموع	إناث	ذكور	
	T	F	M	T	F	M	T	F	M	T	F	M	
Museib Technology	38	14	24	6	2	4	31	11	20	1	1	0	التقنية المسيب
Clinical and health technology	9	5	4	0	0	0	9	5	4	0	0	0	التقنية الطبية والصحية الكوفة
AL-Kufa Administrative Technology	20	12	8	0	0	0	20	12	8	0	0	0	التقنية الادارية الكوفة
Najaf engineering Technology	28	14	14	0	0	0	28	14	14	0	0	0	الكلية التقنية الهندسية النجف
University total	95	45	50	6	2	4	88	42	46	1	1	0	مجموع الجامعة

عدد الطلبة العراقيين المقبولين في الدراسات العليا موزعين حسب الكلية والقسم والاختصاص والشهادة والجنس في الجامعة التقنية في الفرات الاوسط للعام الدراسي 2019 / 2020

Number of Iraqi students admitted to high studies distributed by college, department, specialization, certificate and sex in Technical College in middle region for 2019/2020

Table (140)

جدول (140)

Collage	Department	Specialization	المجموع الكلي			دكتوراه			ماجستير			دبلوم عالي			الاختصاص	القسم(الفرع)	الكلية
			Grand total			Doctorate			Master			High diploma					
			المجموع	إناث	ذكور	المجموع	إناث	ذكور	المجموع	إناث	ذكور	المجموع	إناث	ذكور			
T	F	M	T	F	M	T	F	M	T	F	M						
Museib Technology	Vegetarian production	Vegetable growing and improving	18	7	11	6	2	4	12	5	7	0	0	0	اكثر وتحسين النبات	الانتاج النباتي	التقنية المسيب
		Biological resistance	5	2	3	0	0	0	5	2	3	0	0	0	المقاومة الاحيائية		
	Departmet total		23	9	14	6	2	4	17	7	10	0	0	0	مجموع القسم		
	Livestock production	Livestock growning and improving	10	2	8	0	0	0	9	1	8	1	1	0	اكثر وتحسين الحيوان	الانتاج الحيواني	
	Soil and water technologies		5	3	2	0	0	0	5	3	2	0	0	0	تقنيات تربة ومياه		
College total			38	14	24	6	2	4	31	11	20	1	1	0	مجموع الكلية		
Clinical and health technology	Pathological analyzes		9	5	4	0	0	0	9	5	4	0	0	0	التحليلات المرضية	التقنيات الطبية والصحية الكوفة	
AL-Kufa Administrative Technology	Financial and accounting technique		9	6	3	0	0	0	9	6	3	0	0	0	التقنيات المالية والمحاسبية	التقنية الادارية الكوفة	
	Business management techniques		11	6	5	0	0	0	11	6	5	0	0	0	تقنية ادارة الاعمال		
	College total		29	17	12	0	0	0	29	17	12	0	0	0	مجموع الكلية		
Najaf engineering Technology	communication	communication	15	7	8	0	0	0	15	7	8	0	0	0	الاتصالات	الكلية التقنية الهندسية النجف	
	air conditioning technique	air conditioning technique	13	7	6	0	0	0	13	7	6	0	0	0	الحراريات		ميكانيك القوى
	College total		28	14	14	0	0	0	28	14	14	0	0	0	مجموع الكلية		
University total			95	45	50	6	2	4	88	42	46	1	1	0	مجموع الجامعة		

عدد الطلبة العراقيين الموجودين في الدراسات العليا موزعين حسب الكلية والشهادة والجنس في الجامعة التقنية في الفرات الاوسط للعام الدراسي 2019 / 2020

Number of Iraqi students enrolled in high studies distributed by college, certificate and sex in Technical Colleges/ Thechnical Education Commission for 2019/2020

Table (141)

جدول (141)

College	المجموع الكلي			دكتوراه			ماجستير			دبلوم عالي			الكلية
	Grand total			Doctorate			Master			High diploma			
	المجموع	إناث	ذكور	المجموع	إناث	ذكور	المجموع	إناث	ذكور	المجموع	إناث	ذكور	
	T	F	M	T	F	M	T	F	M	T	F	M	
Museib Technology	76	35	41	12	7	5	62	27	35	2	1	1	التقنية المسيب
Clinical and health technology	9	5	4	0	0	0	9	5	4	0	0	0	التقني الطبية والصحية الكوفة
AL-Kufa Administrative Technology	38	20	18	0	0	0	38	20	18	0	0	0	التقنية الادارية الكوفة
Najaf engineering Technology	71	28	43	0	0	0	71	28	43	0	0	0	الكلية التقنية الهندسية النجف
University total	194	88	106	12	7	5	180	80	100	2	1	1	مجموع الجامعة

عدد الطلبة العراقيين الموجودين في الدراسات العليا موزعين حسب الكلية والقسم والاختصاص والشهادة والجنس في الجامعة التقنية في الفرات الاوسط للعام الدراسي 2019 / 2020

Number of Iraqi students enrolled to high studies distributed by college, department, specialization, certificate and sex in Technical College in middle region for 2019/2020

Table (142)

جدول (142)

Collage	Department	Specialization	المجموع الكلي			دكتوراه			ماجستير			دبلوم عالي			الاختصاص	القسم(الفرع)	الكلية
			Grand total			Doctorate			Master			High diploma					
			المجموع	إناث	ذكور	المجموع	إناث	ذكور	المجموع	إناث	ذكور	المجموع	إناث	ذكور			
T	F	M	T	F	M	T	F	M	T	F	M						
Museib Technology	Vegetarian production	Vegetable growing and improving	34	17	17	12	7	5	22	10	12	0	0	0	اكثر وتحسين النبات	تقنيات الانتاج النباتي	التقنية المسيب
		Biological resistance	9	5	4	0	0	0	9	5	4	0	0	0	المقاومة الاحيائية		
	Department total		43	22	21	12	7	5	31	15	16	0	0	0	مجموع القسم		
	Livestock production	Livestock growing and improving	20	7	13	0	0	0	18	6	12	2	1	1	اكثر وتحسين الحيوان	تقنيات الانتاج الحيواني	
		Soil and water technologies	13	6	7	0	0	0	13	6	7	0	0	0		تقنيات تربة ومياه	
College total			76	35	41	12	7	5	62	27	35	2	1	1	مجموع الكلية		
Clinical and health technology	Pathological analyzes		9	5	4	0	0	0	9	5	4	0	0	0	التحليلات المرضية	التقنيات الطبية والصحية الكوفة	
AL-Kufa Administrative Technology	Financial and accounting technique		27	14	13	0	0	0	27	14	13	0	0	0	التقنيات المالية والمحاسبية	التقنية الادارية الكوفة	
	Business management techniques		11	6	5	0	0	0	11	6	5	0	0	0	تقنيات ادارة الاعمال		
	College total			38	20	18	0	0	0	38	20	18	0	0	0	مجموع الكلية	
Najaf engineering Technology	communication	communication	34	16	18	0	0	0	34	16	18	0	0	0	الاتصالات	الاتصالات	
	air conditioning technique	air conditioning technique	37	12	25	0	0	0	37	12	25	0	0	0	الحراريات	ميكانيك القوى	
	College total			71	28	43	0	0	0	71	28	43	0	0	0	مجموع الكلية	
University total			194	88	106	12	7	5	180	80	100	2	1	1	مجموع الجامعة		

الجامعة التقنية _ المنطقة الجنوبية

عدد الطلبة العراقيين المقبولين في الدراسات العليا موزعين حسب الكلية والشهادة والجنس في الجامعة التقنية في المنطقة الجنوبية للعام الدراسي 2019 / 2020

Number of Iraqi students admitted to high studies distributed by college, certificate and sex in Technical College in southern region for 2019/2020

Table (143)

جدول (143)

College	المجموع الكلي			دكتوراه			ماجستير			دبلوم عالي			الكلية
	Grand total			Doctorate			Master			High diploma			
	المجموع	إناث	ذكور	المجموع	إناث	ذكور	المجموع	إناث	ذكور	المجموع	إناث	ذكور	
	T	F	M	T	F	M	T	F	M	T	F	M	
Clinical and health technology	32	17	15	0	0	0	32	17	15	0	0	0	التقنية الطبية والصحية
Basrah Technology engineering	31	18	13	0	0	0	31	18	13	0	0	0	الكلية التقنية الهندسية البصرة
Basrah Administrative Technology	33	18	15	0	0	0	22	13	9	11	5	6	التقنية الادارية البصرة
University total	96	53	43	0	0	0	85	48	37	11	5	6	مجموع الجامعة

عدد الطلبة العراقيين المقبولين في الدراسات العليا موزعين حسب الكلية والقسم والاختصاص والشهادة والجنس في الجامعة التقنية في المنطقة الجنوبية للعام الدراسي 2019 / 2020

Number of Iraqi students admitted to high studies distributed by college, department, specialization, certificate and sex in Technical College in southern region for 2019/2020

Table (144)

جدول (144)

Collage	Department	Specialization	المجموع الكلي			دكتوراه			ماجستير			دبلوم عالي			الاختصاص	القسم(الفرع)	الكلية
			Grand total			Doctorate			Master			High diploma					
			المجموع	إناث	ذُكور	المجموع	إناث	ذُكور	المجموع	إناث	ذُكور	المجموع	إناث	ذُكور			
T	F	M	T	F	M	T	F	M	T	F	M						
Clinical and health technology	medical laboratries techniges	pathological analysis technology sciences	18	11	7	0	0	0	18	11	7	0	0	0	علوم تقنية التحليلات المرضية	تقنيات المختبرات الطبية	التقنية الصحية والطبية
	community helth techniques	sciences technology /community health	14	6	8	0	0	0	14	6	8	0	0	0	علوم تقنية صحة المجتمع	تقنيات صحة المجتمع	
	College total		32	17	15	0	0	0	32	17	15	0	0	0		مجموع الكلية	
Basrah Technology engineering	Thermal techniques		15	9	6	0	0	0	15	9	6	0	0	0		تقنيات الحرارية	التقنية الهندسية
	electricity techniques		16	9	7	0	0	0	16	9	7	0	0	0		تقنيات القدرة الكهربائية	البصرة
	College total		31	18	13	0	0	0	31	18	13	0	0	0		مجموع الكلية	
Basrah Administrative Technology	Operations management	Operations management	19	9	10	0	0	0	8	4	4	11	5	6	ادارة العمليات	ادارة الاعمال	التقنية الادارية البصرة
	accounting techniqes	accounting techniqes	14	9	5	0	0	0	14	9	5	0	0	0	تقنيات المحاسبة	تقنيات المحاسبة	
	College total		33	18	15	0	0	0	22	13	9	11	5	6		مجموع الكلية	
University total			96	53	43	0	0	0	85	48	37	11	5	6		مجموع الجامعة	

عدد الطلبة العراقيين الموجودين في الدراسات العليا موزعين حسب الكلية والشهادة والجنس في الجامعة التقنية في المنطقة الجنوبية للعام الدراسي 2019 / 2020

Number of Iraqi students enrolled to high studies distributed by college, certificate and sex in Technical College in southern region for 2019/2020

Table (145)

جدول (145)

College	المجموع الكلي			دكتوراه			ماجستير			دبلوم عالي			الكلية
	Grand total			Doctorate			Master			High diploma			
	المجموع	إناث	ذكور	المجموع	إناث	ذكور	المجموع	إناث	ذكور	المجموع	إناث	ذكور	
	T	F	M	T	F	M	T	F	M	T	F	M	
Clinical and health technology	53	25	28	0	0	0	53	25	28	0	0	0	التقنية الطبية والصحية
Basrah Technology engineering	47	32	15	0	0	0	47	32	15	0	0	0	التقنية الهندسية البصرة
Basrah Administrative Technology	46	29	17	0	0	0	35	24	11	11	5	6	التقنية الادارية البصرة
University total	146	86	60	0	0	0	135	81	54	11	5	6	مجموع الجامعة

عدد الطلبة العراقيين الموجودين في الدراسات العليا موزعين حسب الكلية والقسم والاختصاص والشهادة والجنس في الجامعة التقنية في المنطقة الجنوبية للعام الدراسي 2019 / 2020

Number of Iraqi students enrolled to high studies distributed by college, department, specialization, certificate and sex in Technical College in southern region for 2019/2020

Table (146)

جدول (146)

Collage	Department	Specialization	المجموع الكلي			دكتوراه			ماجستير			دبلوم عالي			الاختصاص	القسم(الفرع)	الكلية
			Grand total			Doctorate			Master			High diploma					
			المجموع	إناث	ذكور	المجموع	إناث	ذكور	المجموع	إناث	ذكور	المجموع	إناث	ذكور			
T	F	M	T	F	M	T	F	M	T	F	M						
Clinical and health technology	medical laboratories techniges		32	16	16	0	0	0	32	16	16	0	0	0	تقنيات المختبرات الطبية	الكلية التقنية الصحية والطبية	
	community helth techniques		21	9	12	0	0	0	21	9	12	0	0	0	تقنيات صحة المجتمع		
	College total		53	25	28	0	0	0	53	25	28	0	0	0	مجموع الكلية		
Basrah Technology engineering	Thermal techniques		24	18	6	0	0	0	24	18	6	0	0	0	تقنيات الحرارية	الكلية التقنية الهندسية البصرة	
	electricity techniques		23	14	9	0	0	0	23	14	9	0	0	0	تقنيات القدرة الكهربائية		
	College total		47	32	15	0	0	0	47	32	15	0	0	0	مجموع الكلية		
Basrah Administrative Technology	Operations management		26	15	11	0	0	0	15	10	5	11	5	6	ادارة العمليات	الكلية التقنية الادارية البصرة	
	accounting techniques		20	14	6	0	0	0	20	14	6	0	0	0	تقنيات المحاسبة		
	College total		46	29	17	0	0	0	35	24	11	11	5	6	مجموع الكلية		
University total			146	86	60	0	0	0	135	81	54	11	5	6	مجموع الجامعة		